

Wahlbuch
Kommunalwahlen
15.03.2020
Markt Burgebrach
Herausgegeben am 29.03.2020

Inhaltsverzeichnis

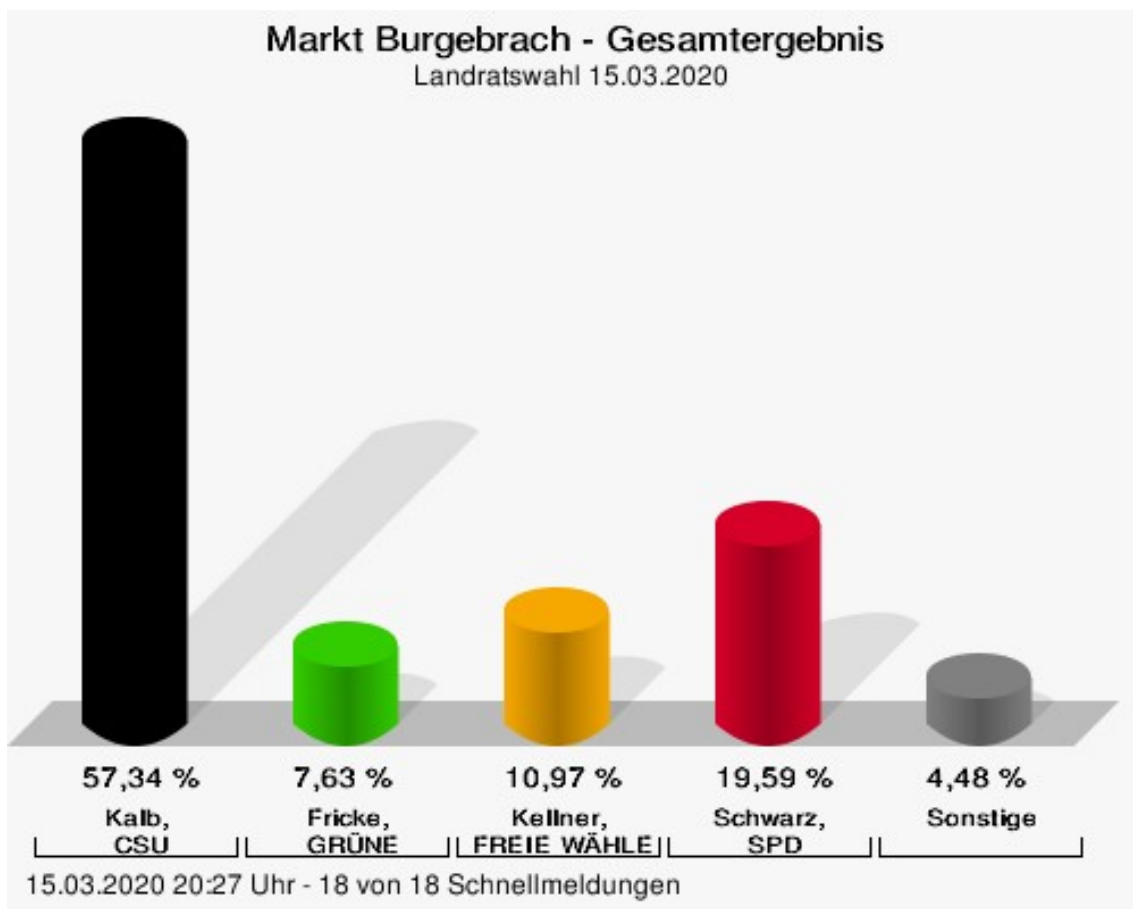
Landratswahl	1
Markt Burgebrach	1
Stimmbezirke	3
Burgebrach I	3
Burgebrach II	5
Burgebrach III	7
Burgebrach IV	9
Ampferbach	11
Grasmannsdorf	13
Mönchherrnsdorf	15
Mönchsambach	17
Oberharnsbach	19
Oberköst	21
Stappenbach	23
Unterneuses	25
Vollmannsdorf	27
Briefwahl I	29
Briefwahl II	30
Briefwahl III	31
Briefwahl IV	32
Briefwahl V	33
Übersicht Stimmbezirke	34
Landratsstichwahl	36
Markt Burgebrach	36
Stimmbezirke	38
Stimmberechtigte	38
Briefwahl I	40
Briefwahl II	41
Briefwahl III	42
Briefwahl IV	43
Briefwahl V	44
Übersicht Stimmbezirke	45
Kreistagswahl	46
Markt Burgebrach	46
Stimmbezirke	60
Burgebrach I	60
Burgebrach II	74
Burgebrach III	88
Burgebrach IV	102
Ampferbach	116
Grasmannsdorf	130

Mönchherrnsdorf	144
Mönchsambach	158
Oberharnsbach	172
Oberköst	186
Stappenbach	200
Unterneuses	214
Vollmannsdorf	228
Briefwahl I	242
Briefwahl II	255
Briefwahl III	268
Briefwahl IV	281
Briefwahl V	294
Übersicht Stimmbezirke	307
Wahl des Marktgemeinderates	309
Markt Burgebrach	309
Stimmbezirke	318
Burgebrach I	318
Burgebrach II	324
Burgebrach III	330
Burgebrach IV	336
Ampferbach	342
Grasmannsdorf	348
Mönchherrnsdorf	354
Mönchsambach	360
Oberharnsbach	366
Oberköst	372
Stappenbach	378
Unterneuses	384
Vollmannsdorf	390
Briefwahl I	396
Briefwahl II	402
Briefwahl III	408
Briefwahl IV	414
Briefwahl V	420
Übersicht Stimmbezirke	426
Wahl des ersten Bürgermeisters	428
Markt Burgebrach	428
Stimmbezirke	431
Burgebrach I	431
Burgebrach II	433
Burgebrach III	435
Burgebrach IV	437

Ampferbach	439
Grasmannsdorf	441
Mönchherrnsdorf	443
Mönchsambach	445
Oberharnsbach	447
Oberköst	449
Stappenbach	451
Unterneuses	453
Vollmannsdorf	455
Briefwahl I	457
Briefwahl II	458
Briefwahl III	459
Briefwahl IV	460
Briefwahl V	461
Übersicht Stimmbezirke	462

Landratswahl Markt Burgebrach

	Anzahl	Prozent
Kalb, CSU	2.075	57,34 %
Fricke, GRÜNE	276	7,63 %
Kellner, FREIE WÄHLER/ÜWG	397	10,97 %
Schwarz, SPD	709	19,59 %
Strube, FDP	77	2,13 %
Sieling, ÖDP/Parteifreie	85	2,35 %



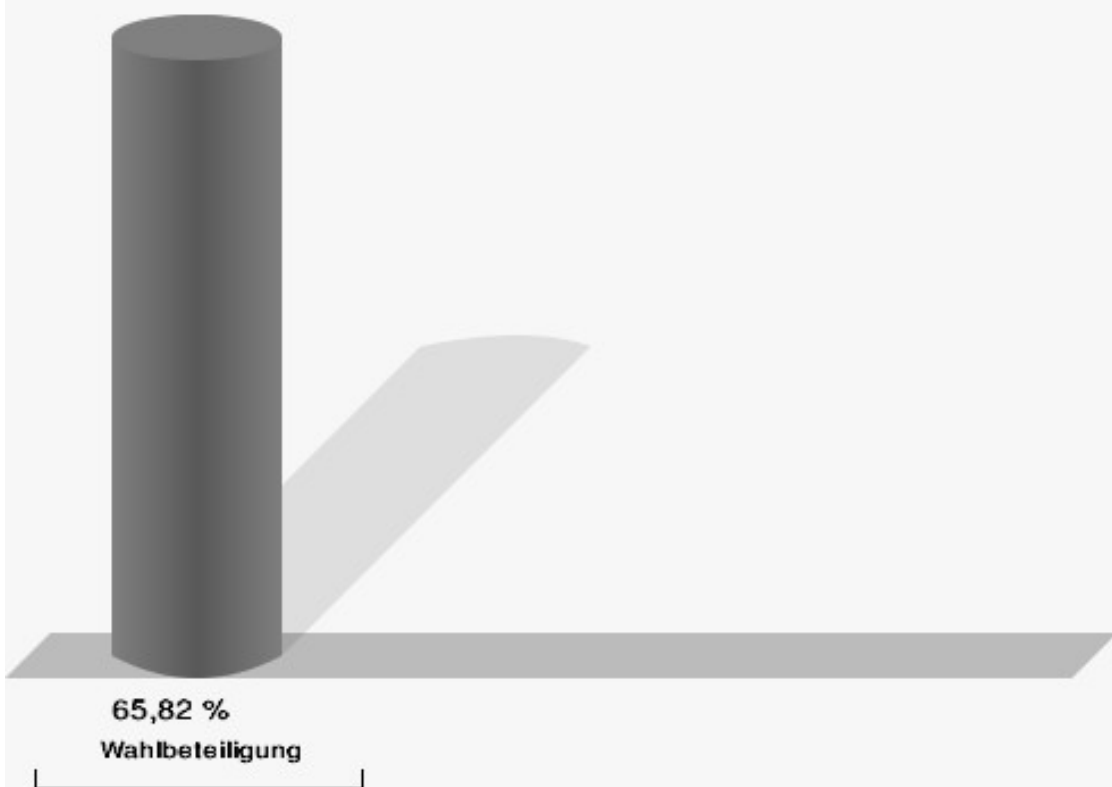
Kalb, CSU = Kalb, Christlich-Soziale Union in Bayern e.V.

Fricke, GRÜNE = Fricke, BÜNDNIS 90/DIE GRÜNEN

Kellner, FREIE WÄHLER/ÜWG = Kellner, FREIE WÄHLER Bayern - Überparteiliche Wählergemeinschaft

Schwarz, SPD = Schwarz, Sozialdemokratische Partei Deutschlands

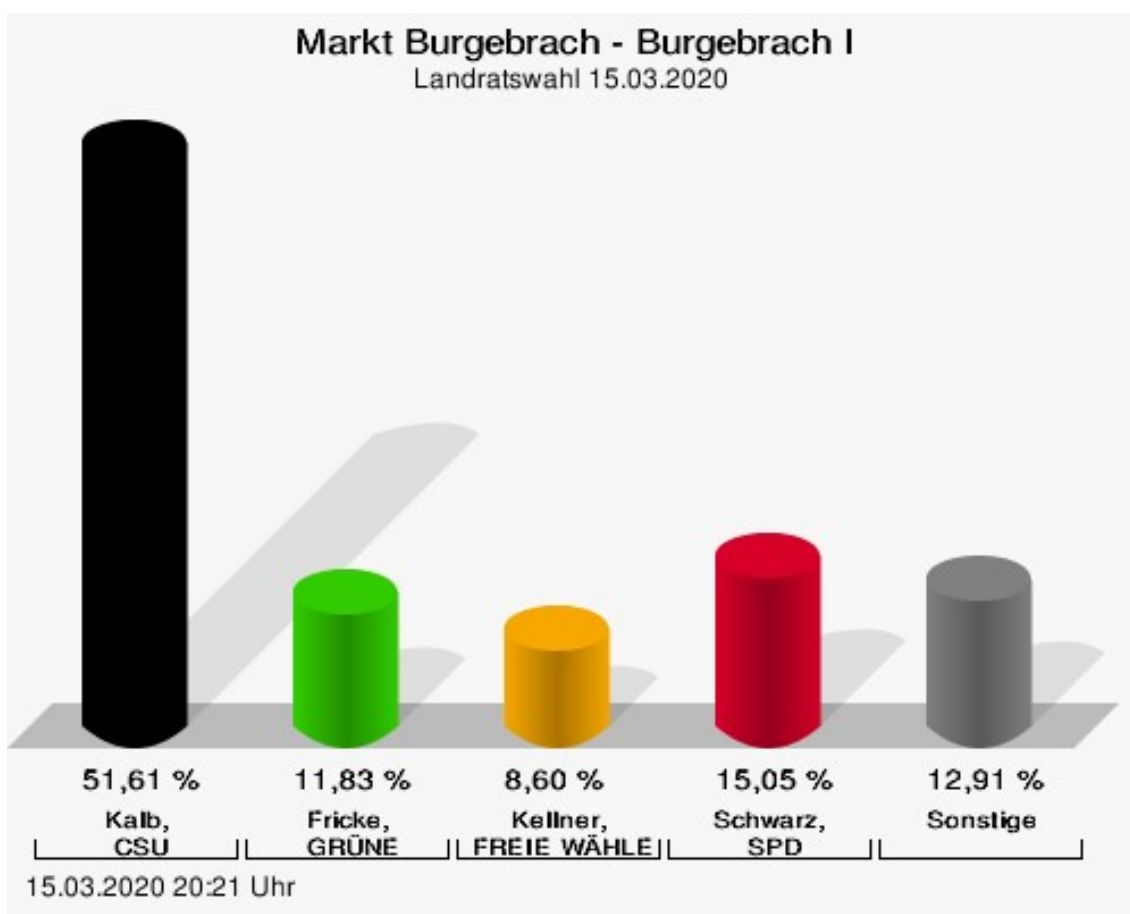
Wahlbeteiligung



15.03.2020 20:27 Uhr - 18 von 18 Schnellmeldungen

Stimmbezirke Burgebrach I

	Anzahl	Prozent
Kalb, CSU	48	51,61 %
Fricke, GRÜNE	11	11,83 %
Kellner, FREIE WÄHLER/ÜWG	8	8,60 %
Schwarz, SPD	14	15,05 %
Strube, FDP	5	5,38 %
Sieling, ÖDP/Parteilose	7	7,53 %



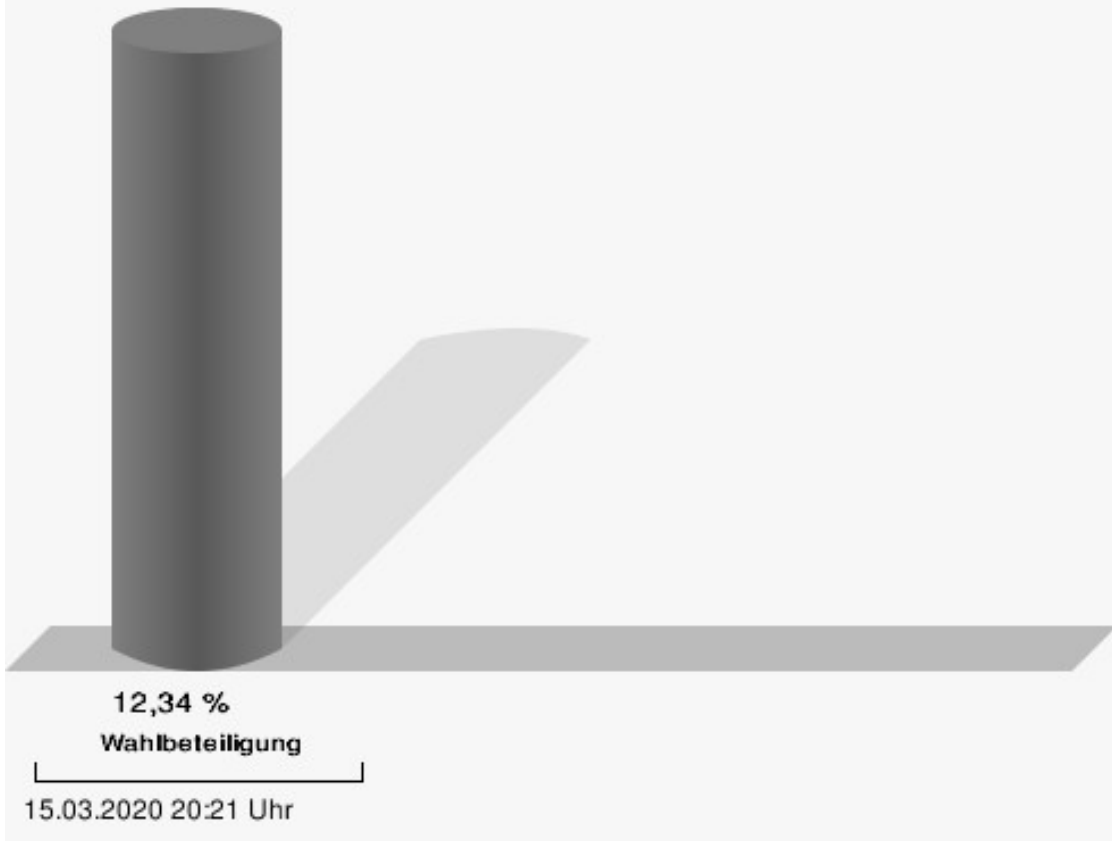
Kalb, CSU = Kalb, Christlich-Soziale Union in Bayern e.V.

Fricke, GRÜNE = Fricke, BÜNDNIS 90/DIE GRÜNEN

Kellner, FREIE WÄHLER/ÜWG = Kellner, FREIE WÄHLER Bayern - Überparteiliche Wählergemeinschaft

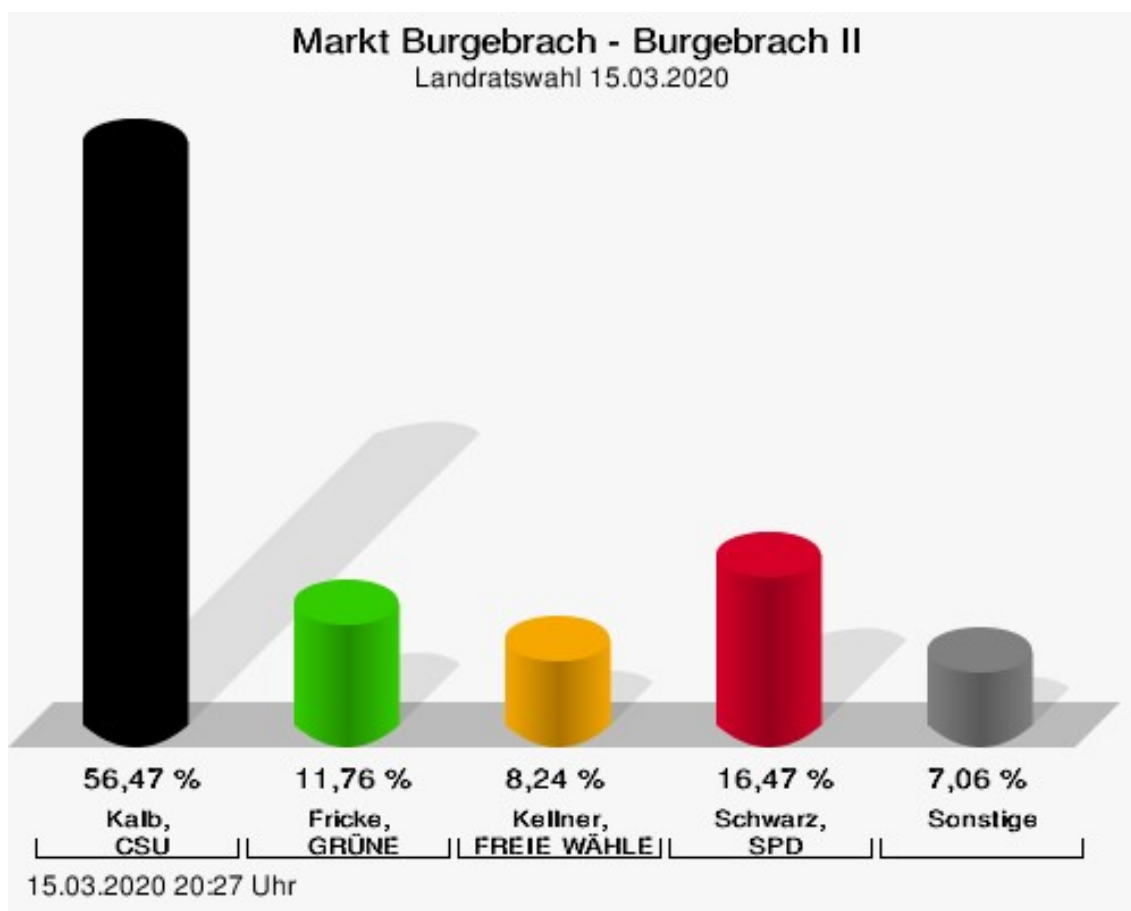
Schwarz, SPD = Schwarz, Sozialdemokratische Partei Deutschlands

Wahlbeteiligung



Burgebrach II

	Anzahl	Prozent
Kalb, CSU	48	56,47 %
Fricke, GRÜNE	10	11,76 %
Kellner, FREIE WÄHLER/ÜWG	7	8,24 %
Schwarz, SPD	14	16,47 %
Strube, FDP	1	1,18 %
Sieling, ÖDP/Parteifreie	5	5,88 %



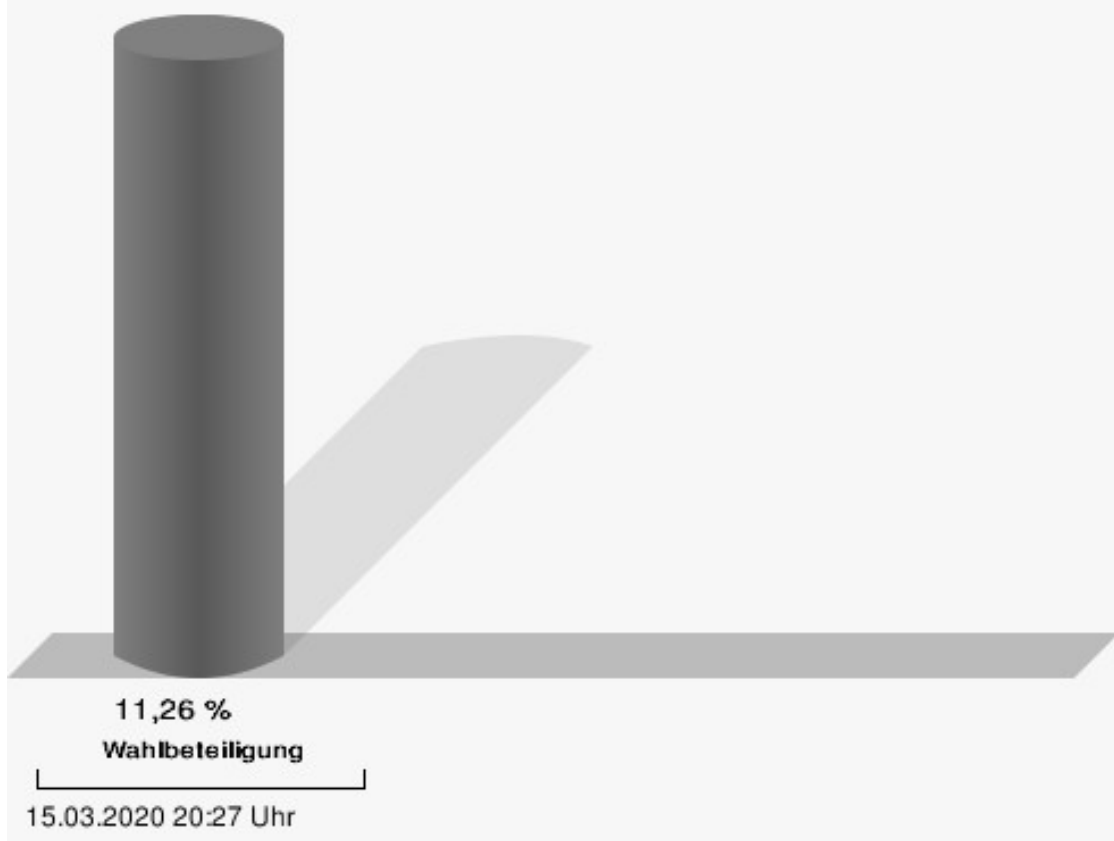
Kalb, CSU = Kalb, Christlich-Soziale Union in Bayern e.V.

Fricke, GRÜNE = Fricke, BÜNDNIS 90/DIE GRÜNEN

Kellner, FREIE WÄHLER/ÜWG = Kellner, FREIE WÄHLER Bayern - Überparteiliche Wählergemeinschaft

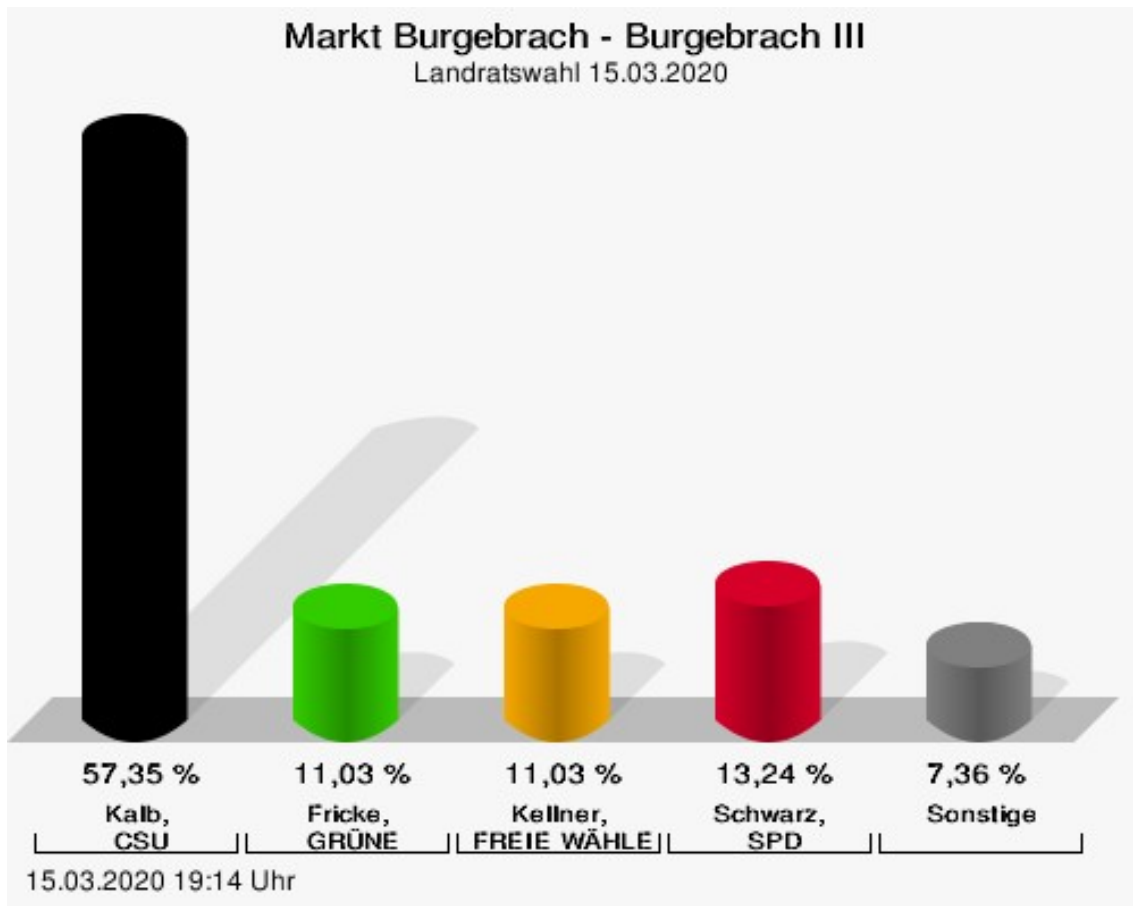
Schwarz, SPD = Schwarz, Sozialdemokratische Partei Deutschlands

Wahlbeteiligung



Burgebrach III

	Anzahl	Prozent
Kalb, CSU	78	57,35 %
Fricke, GRÜNE	15	11,03 %
Kellner, FREIE WÄHLER/ÜWG	15	11,03 %
Schwarz, SPD	18	13,24 %
Strube, FDP	3	2,21 %
Sieling, ÖDP/Parteifreie	7	5,15 %



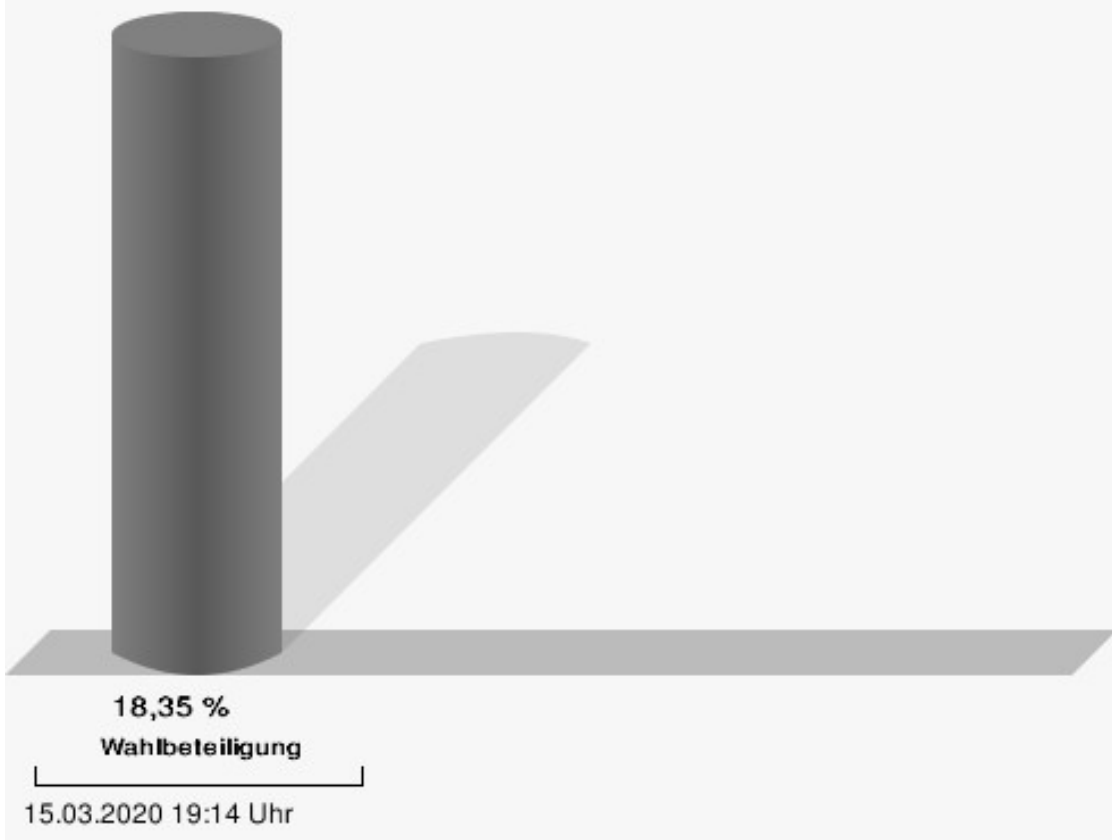
Kalb, CSU = Kalb, Christlich-Soziale Union in Bayern e.V.

Fricke, GRÜNE = Fricke, BÜNDNIS 90/DIE GRÜNEN

Kellner, FREIE WÄHLER/ÜWG = Kellner, FREIE WÄHLER Bayern - Überparteiliche Wählergemeinschaft

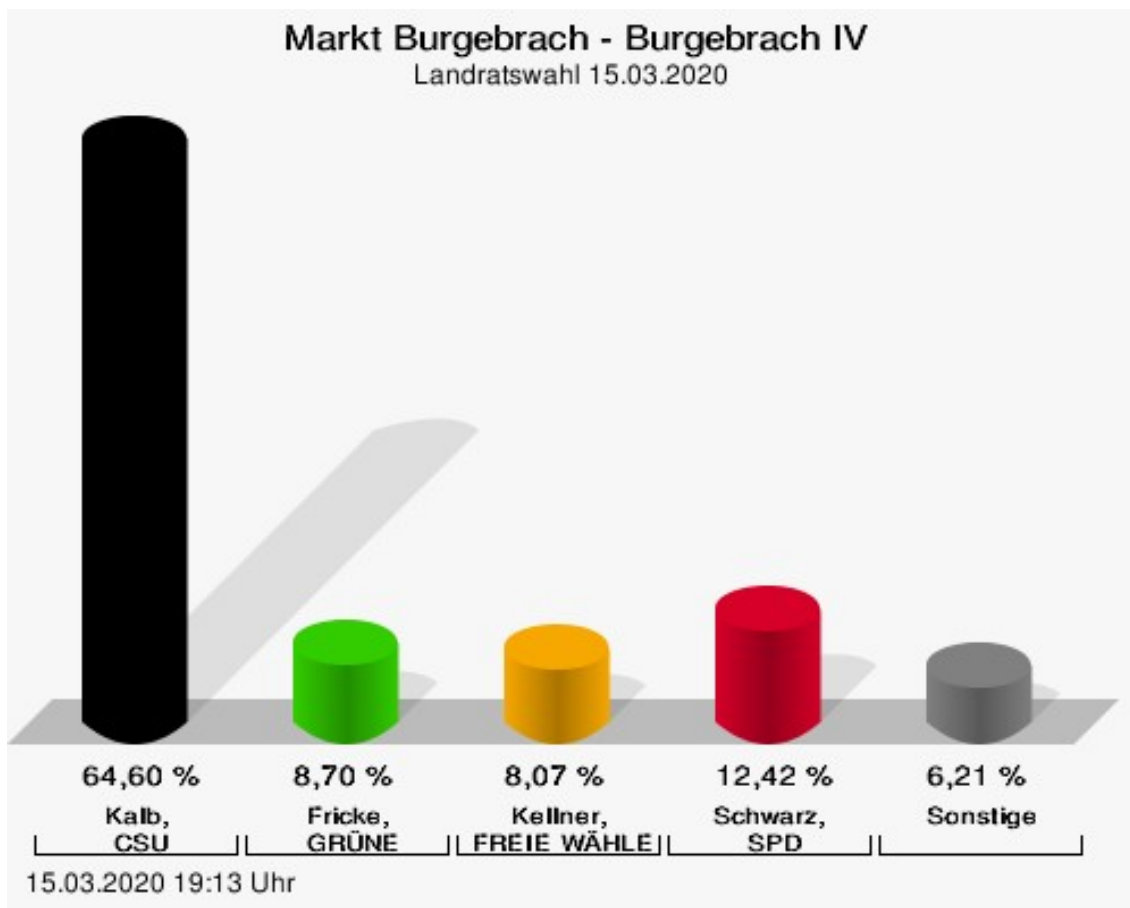
Schwarz, SPD = Schwarz, Sozialdemokratische Partei Deutschlands

Wahlbeteiligung



Burgebrach IV

	Anzahl	Prozent
Kalb, CSU	104	64,60 %
Fricke, GRÜNE	14	8,70 %
Kellner, FREIE WÄHLER/ÜWG	13	8,07 %
Schwarz, SPD	20	12,42 %
Strube, FDP	3	1,86 %
Sieling, ÖDP/Parteifreie	7	4,35 %



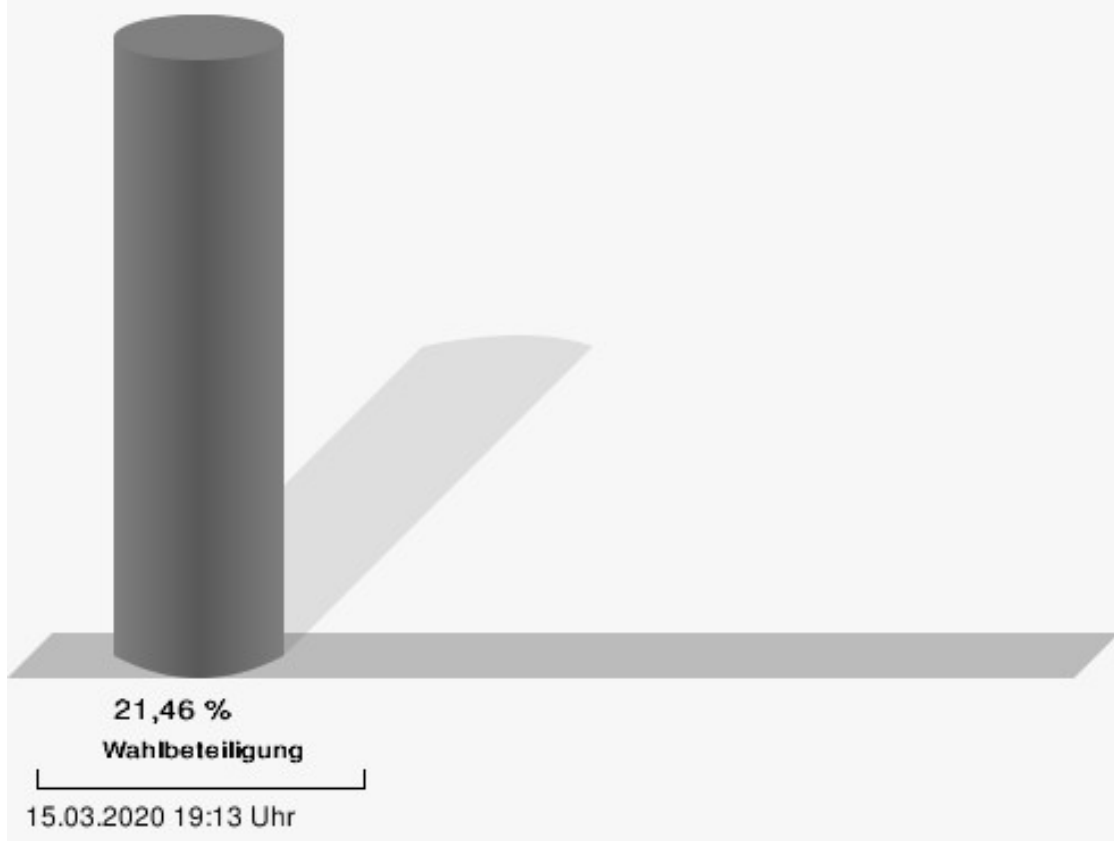
Kalb, CSU = Kalb, Christlich-Soziale Union in Bayern e.V.

Fricke, GRÜNE = Fricke, BÜNDNIS 90/DIE GRÜNEN

Kellner, FREIE WÄHLER/ÜWG = Kellner, FREIE WÄHLER Bayern - Überparteiliche Wählergemeinschaft

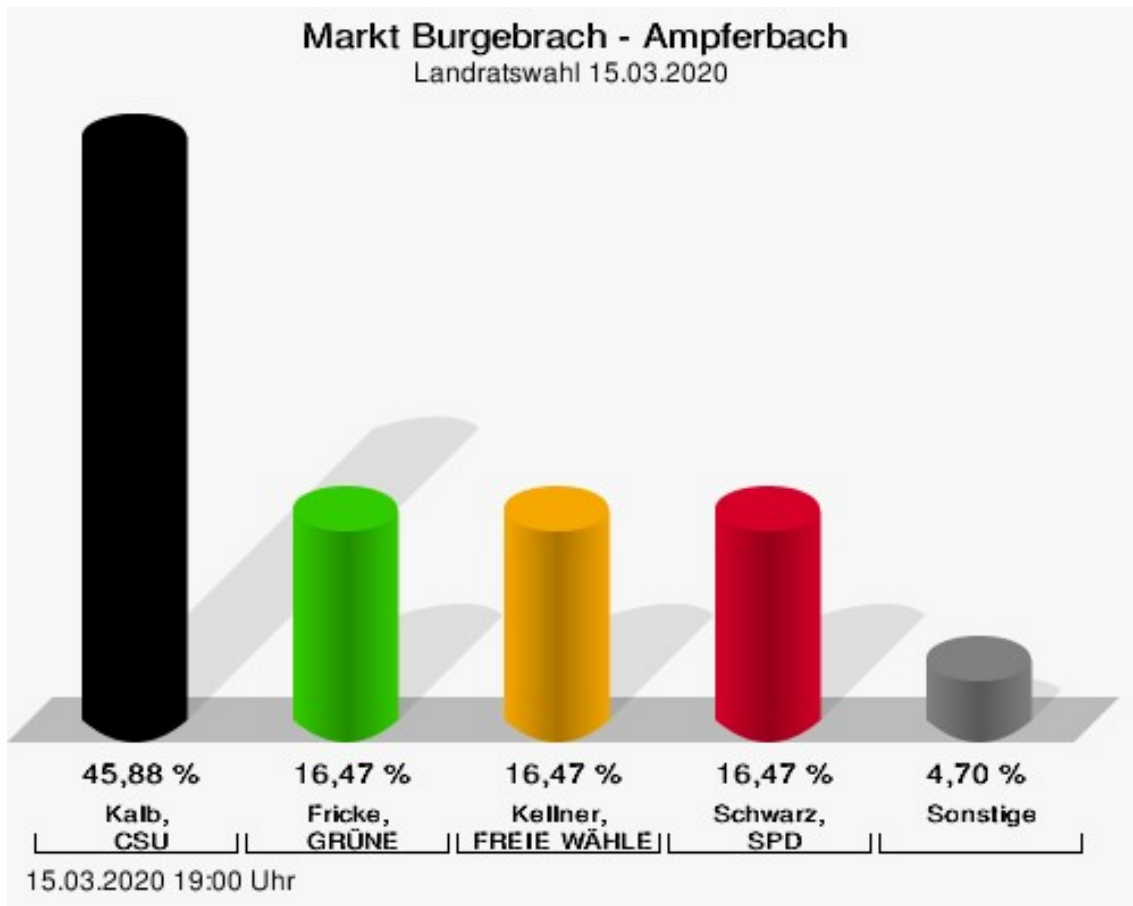
Schwarz, SPD = Schwarz, Sozialdemokratische Partei Deutschlands

Wahlbeteiligung



Ampferbach

	Anzahl	Prozent
Kalb, CSU	39	45,88 %
Fricke, GRÜNE	14	16,47 %
Kellner, FREIE WÄHLER/ÜWG	14	16,47 %
Schwarz, SPD	14	16,47 %
Strube, FDP	2	2,35 %
Sieling, ÖDP/Parteifreie	2	2,35 %



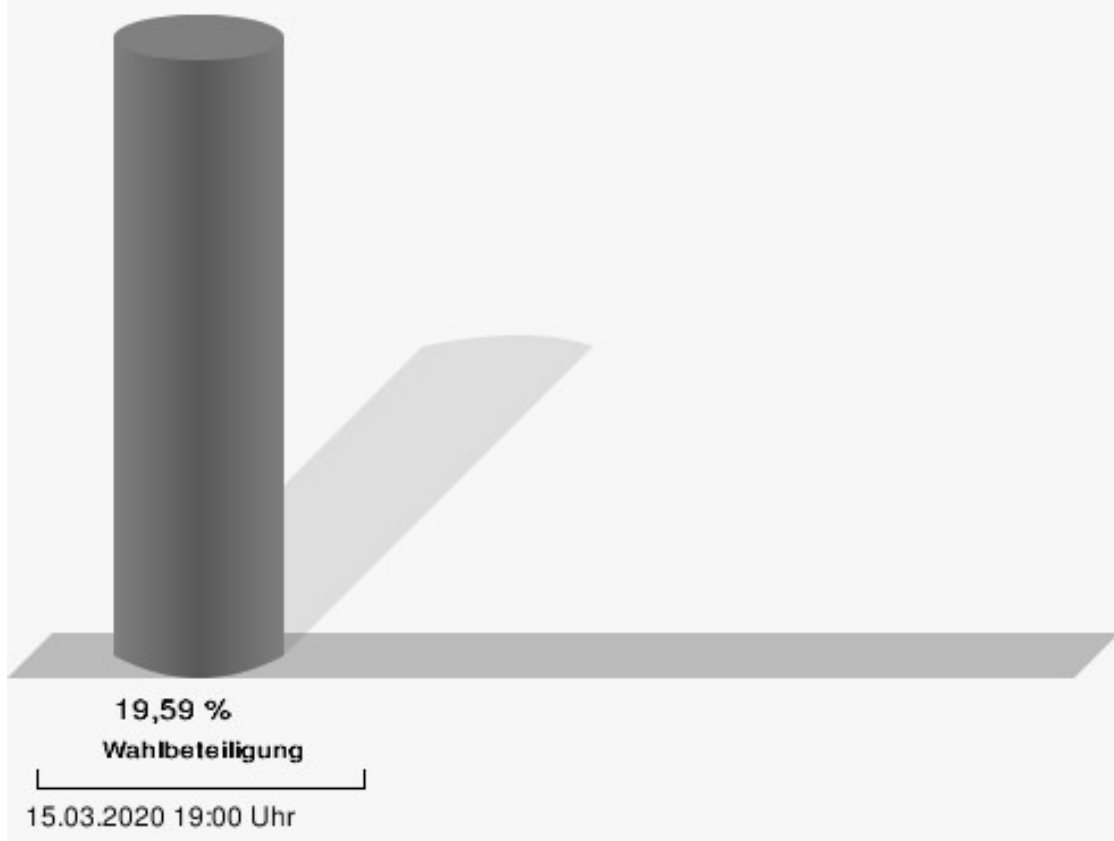
Kalb, CSU = Kalb, Christlich-Soziale Union in Bayern e.V.

Fricke, GRÜNE = Fricke, BÜNDNIS 90/DIE GRÜNEN

Kellner, FREIE WÄHLER/ÜWG = Kellner, FREIE WÄHLER Bayern - Überparteiliche Wählergemeinschaft

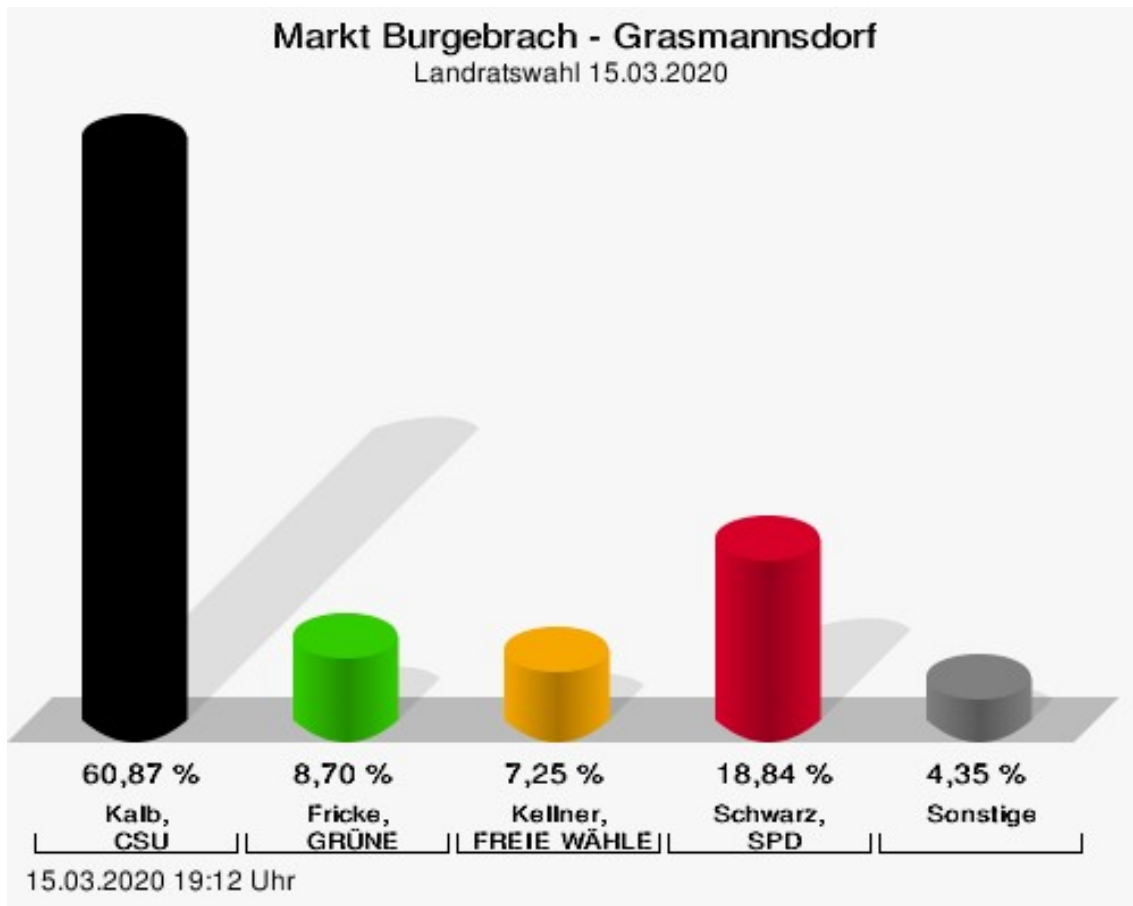
Schwarz, SPD = Schwarz, Sozialdemokratische Partei Deutschlands

Wahlbeteiligung



Grasmannsdorf

	Anzahl	Prozent
Kalb, CSU	42	60,87 %
Fricke, GRÜNE	6	8,70 %
Kellner, FREIE WÄHLER/ÜWG	5	7,25 %
Schwarz, SPD	13	18,84 %
Strube, FDP	2	2,90 %
Sieling, ÖDP/Parteifreie	1	1,45 %



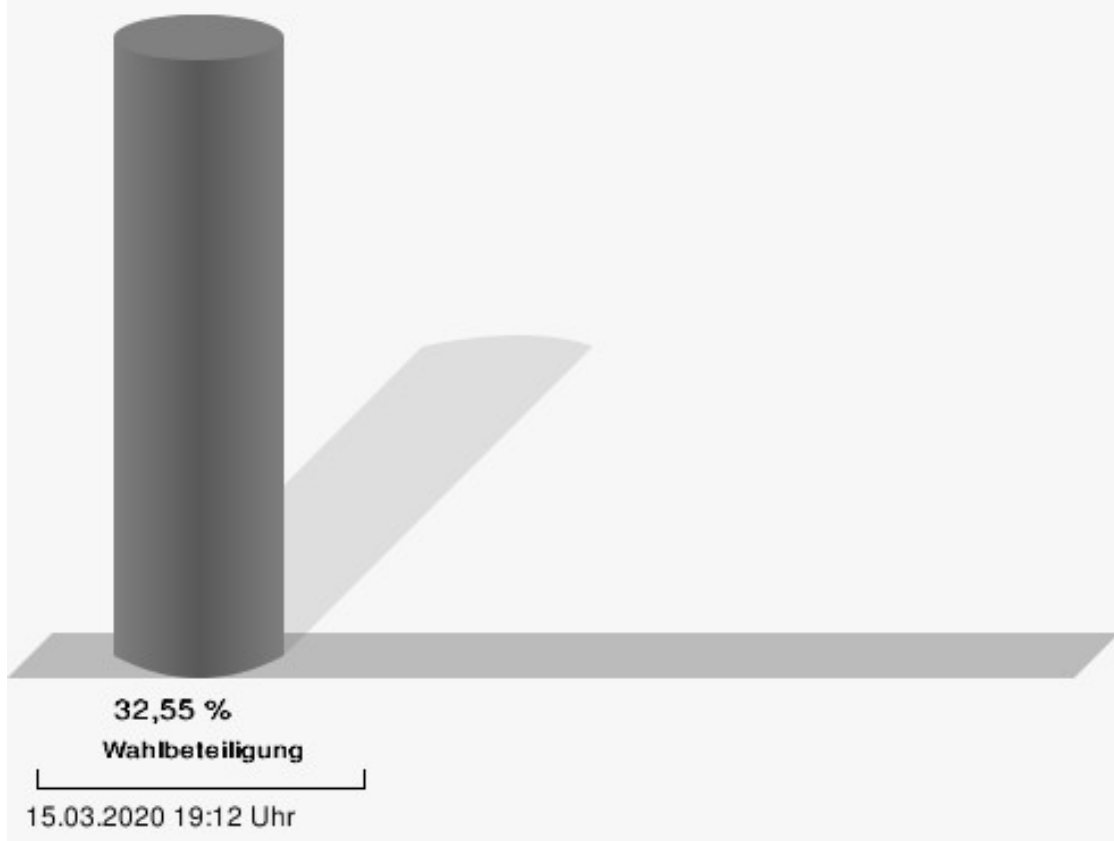
Kalb, CSU = Kalb, Christlich-Soziale Union in Bayern e.V.

Fricke, GRÜNE = Fricke, BÜNDNIS 90/DIE GRÜNEN

Kellner, FREIE WÄHLER/ÜWG = Kellner, FREIE WÄHLER Bayern - Überparteiliche Wählergemeinschaft

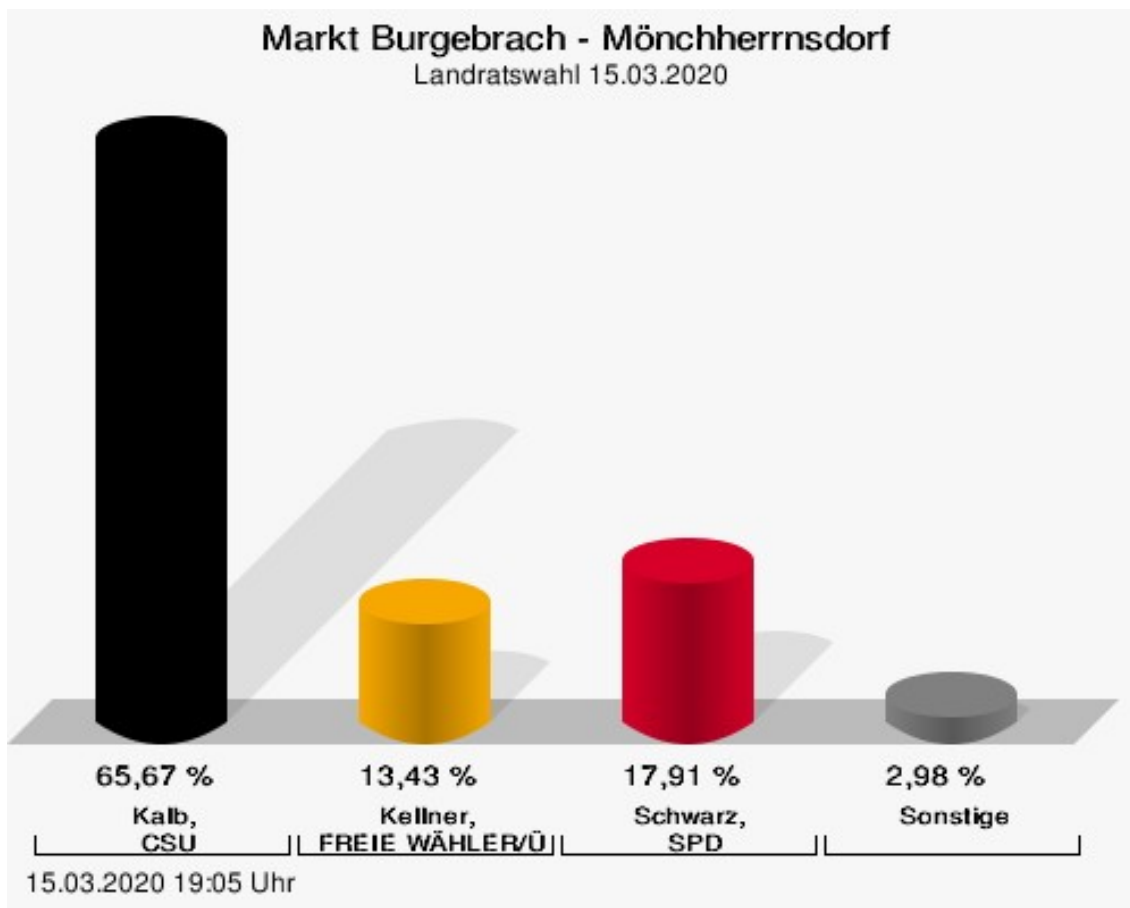
Schwarz, SPD = Schwarz, Sozialdemokratische Partei Deutschlands

Wahlbeteiligung



Mönchherrnsdorf

	Anzahl	Prozent
Kalb, CSU	44	65,67 %
Fricke, GRÜNE	0	0,00 %
Kellner, FREIE WÄHLER/ÜWG	9	13,43 %
Schwarz, SPD	12	17,91 %
Strube, FDP	1	1,49 %
Sieling, ÖDP/Parteifreie	1	1,49 %

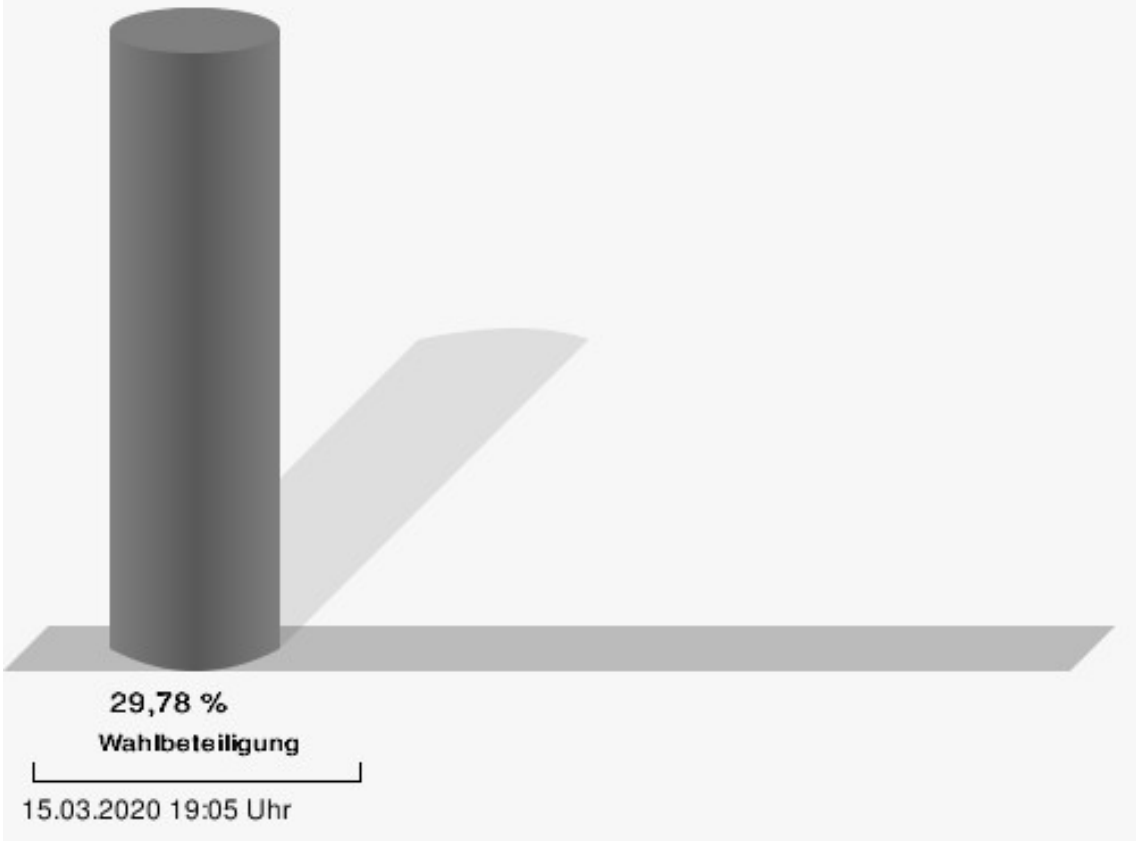


Kalb, CSU = Kalb, Christlich-Soziale Union in Bayern e.V.

Kellner, FREIE WÄHLER/ÜWG = Kellner, FREIE WÄHLER Bayern - Überparteiliche Wählergemeinschaft

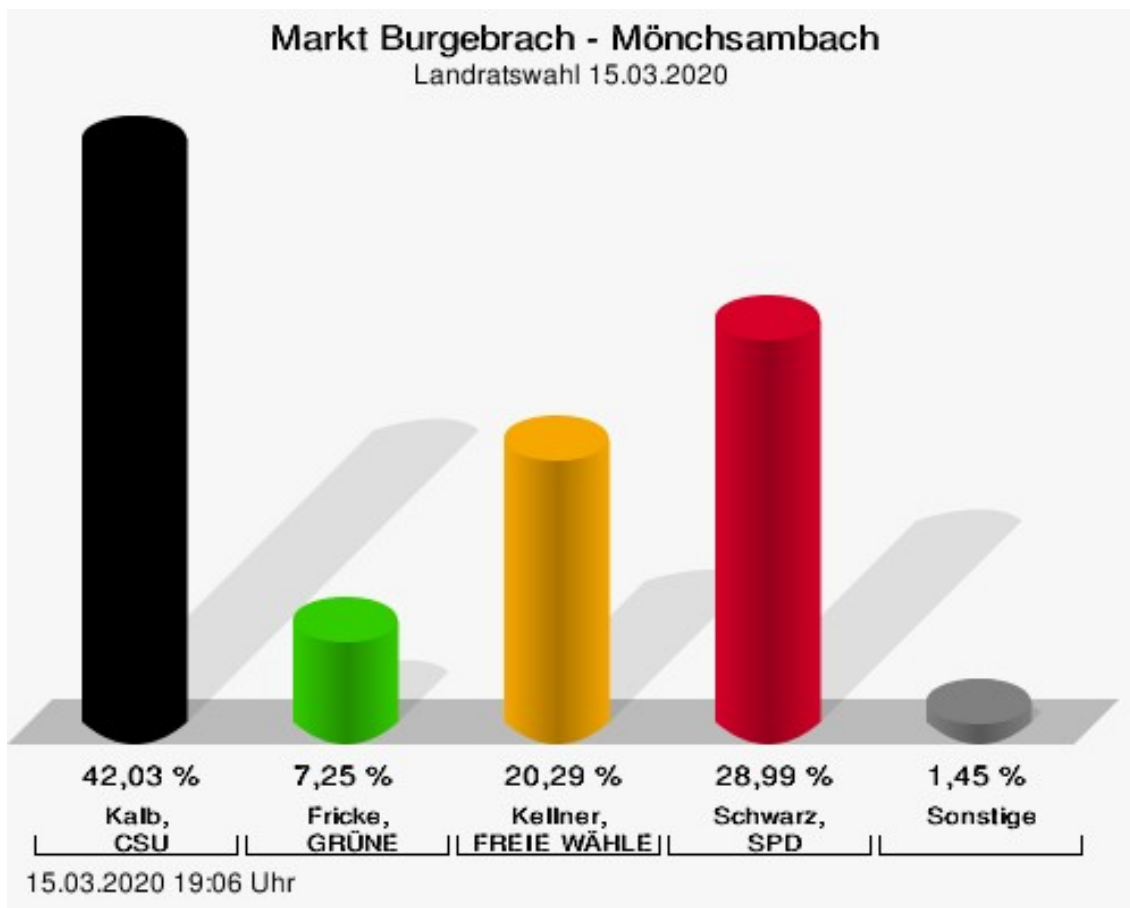
Schwarz, SPD = Schwarz, Sozialdemokratische Partei Deutschlands

Wahlbeteiligung



Mönchsambach

	Anzahl	Prozent
Kalb, CSU	29	42,03 %
Fricke, GRÜNE	5	7,25 %
Kellner, FREIE WÄHLER/ÜWG	14	20,29 %
Schwarz, SPD	20	28,99 %
Strube, FDP	1	1,45 %
Sieling, ÖDP/Parteifreie	0	0,00 %



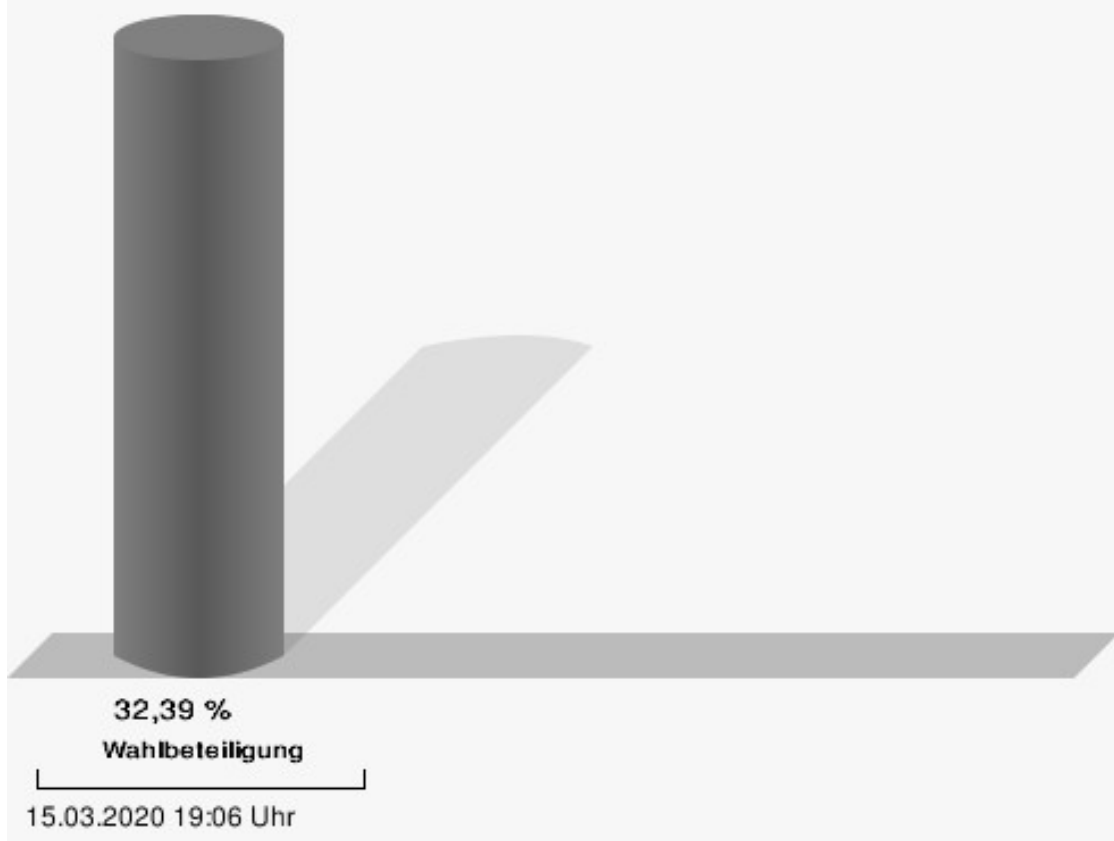
Kalb, CSU = Kalb, Christlich-Soziale Union in Bayern e.V.

Fricke, GRÜNE = Fricke, BÜNDNIS 90/DIE GRÜNEN

Kellner, FREIE WÄHLER/ÜWG = Kellner, FREIE WÄHLER Bayern - Überparteiliche Wählergemeinschaft

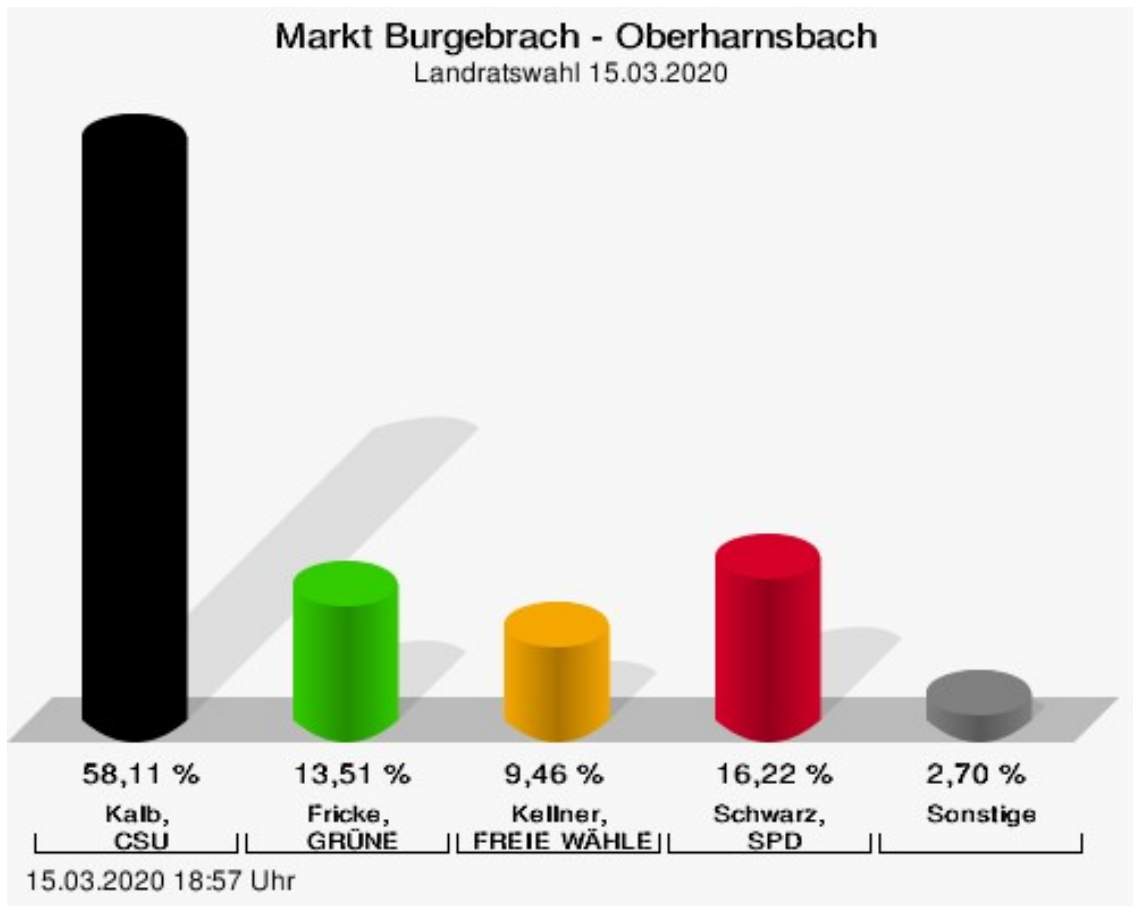
Schwarz, SPD = Schwarz, Sozialdemokratische Partei Deutschlands

Wahlbeteiligung



Oberharnsbach

	Anzahl	Prozent
Kalb, CSU	43	58,11 %
Fricke, GRÜNE	10	13,51 %
Kellner, FREIE WÄHLER/ÜWG	7	9,46 %
Schwarz, SPD	12	16,22 %
Strube, FDP	1	1,35 %
Sieling, ÖDP/Parteifreie	1	1,35 %



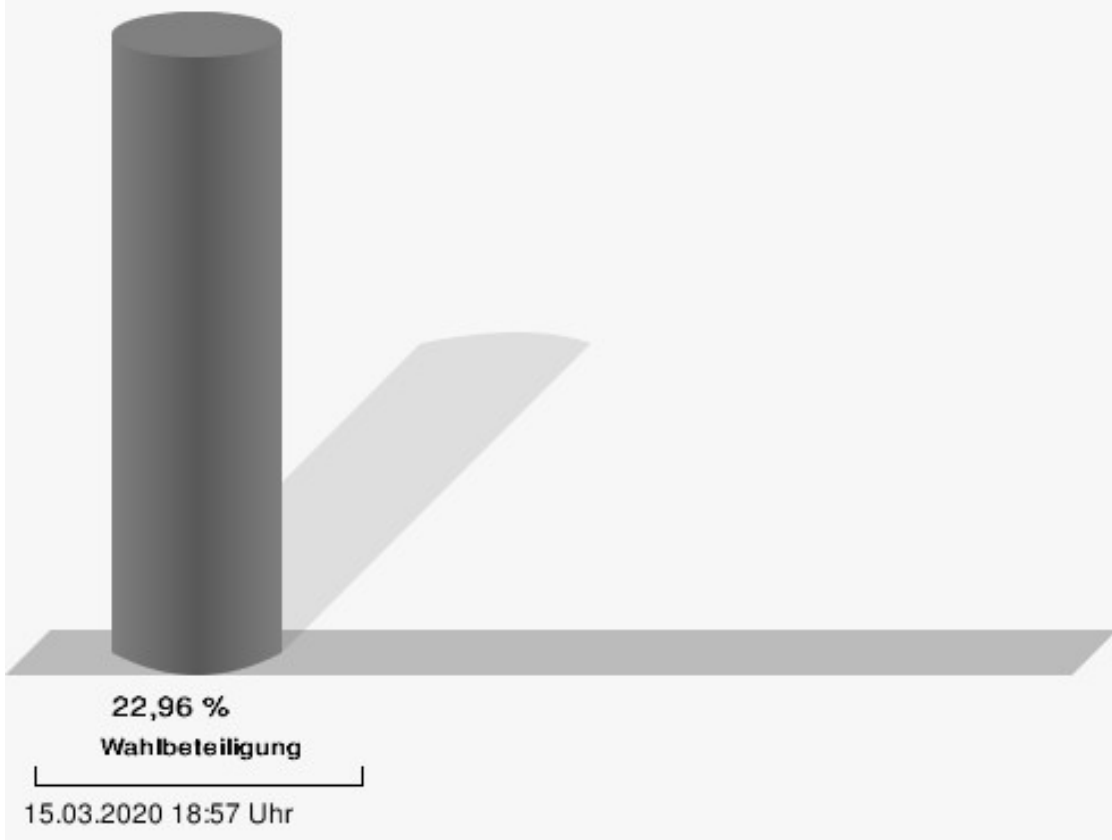
Kalb, CSU = Kalb, Christlich-Soziale Union in Bayern e.V.

Fricke, GRÜNE = Fricke, BÜNDNIS 90/DIE GRÜNEN

Kellner, FREIE WÄHLER/ÜWG = Kellner, FREIE WÄHLER Bayern - Überparteiliche Wählergemeinschaft

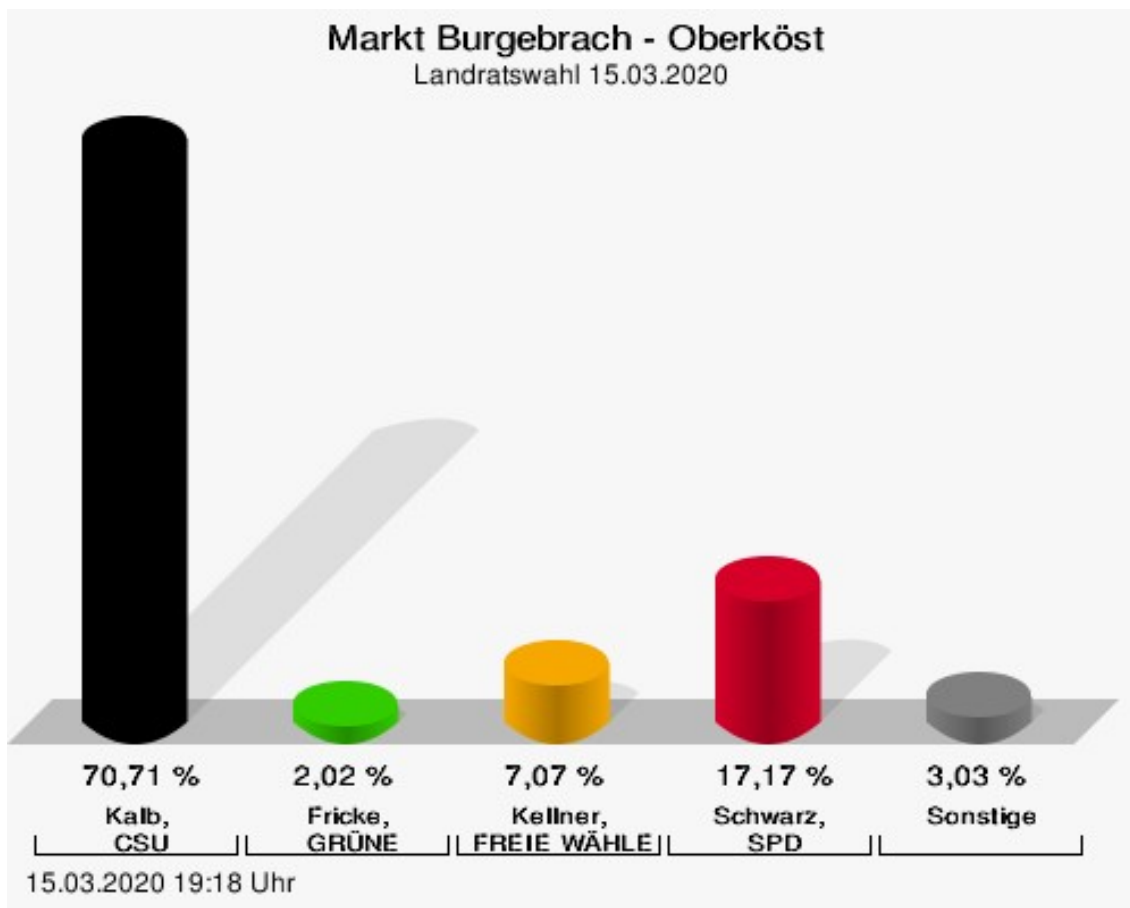
Schwarz, SPD = Schwarz, Sozialdemokratische Partei Deutschlands

Wahlbeteiligung



Oberköst

	Anzahl	Prozent
Kalb, CSU	70	70,71 %
Fricke, GRÜNE	2	2,02 %
Kellner, FREIE WÄHLER/ÜWG	7	7,07 %
Schwarz, SPD	17	17,17 %
Strube, FDP	2	2,02 %
Sieling, ÖDP/Parteifreie	1	1,01 %



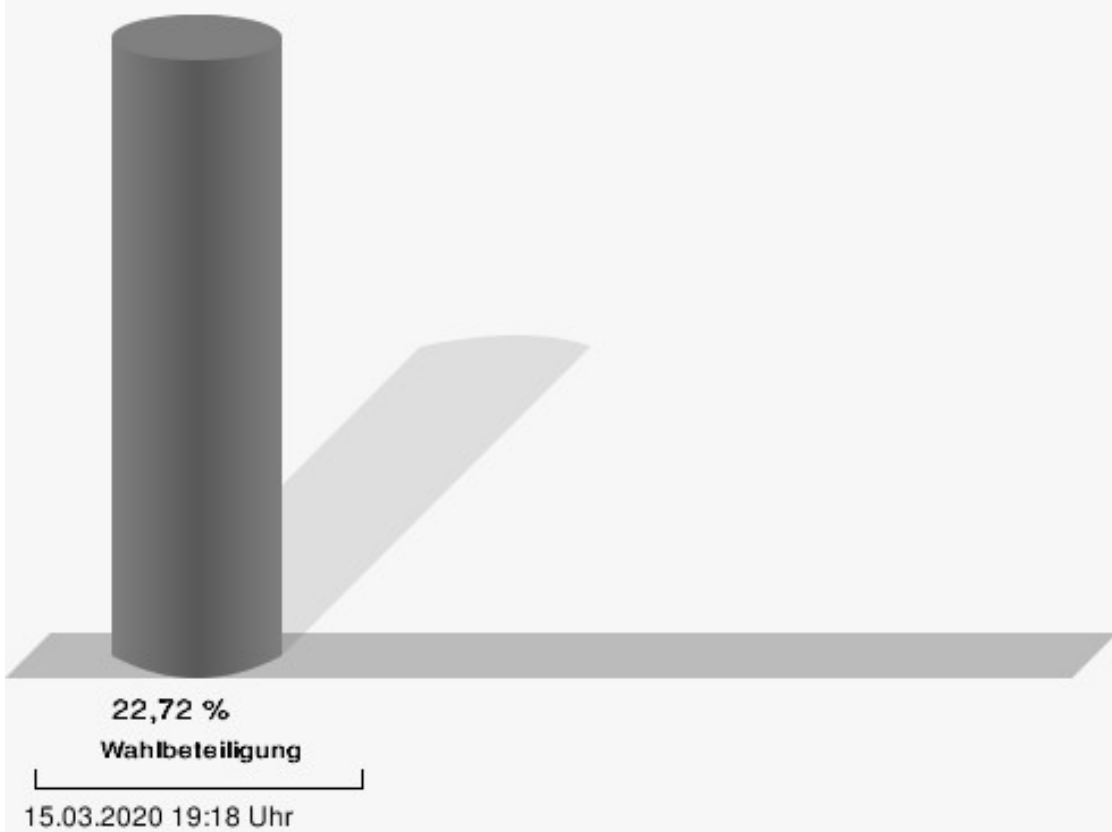
Kalb, CSU = Kalb, Christlich-Soziale Union in Bayern e.V.

Fricke, GRÜNE = Fricke, BÜNDNIS 90/DIE GRÜNEN

Kellner, FREIE WÄHLER/ÜWG = Kellner, FREIE WÄHLER Bayern - Überparteiliche Wählergemeinschaft

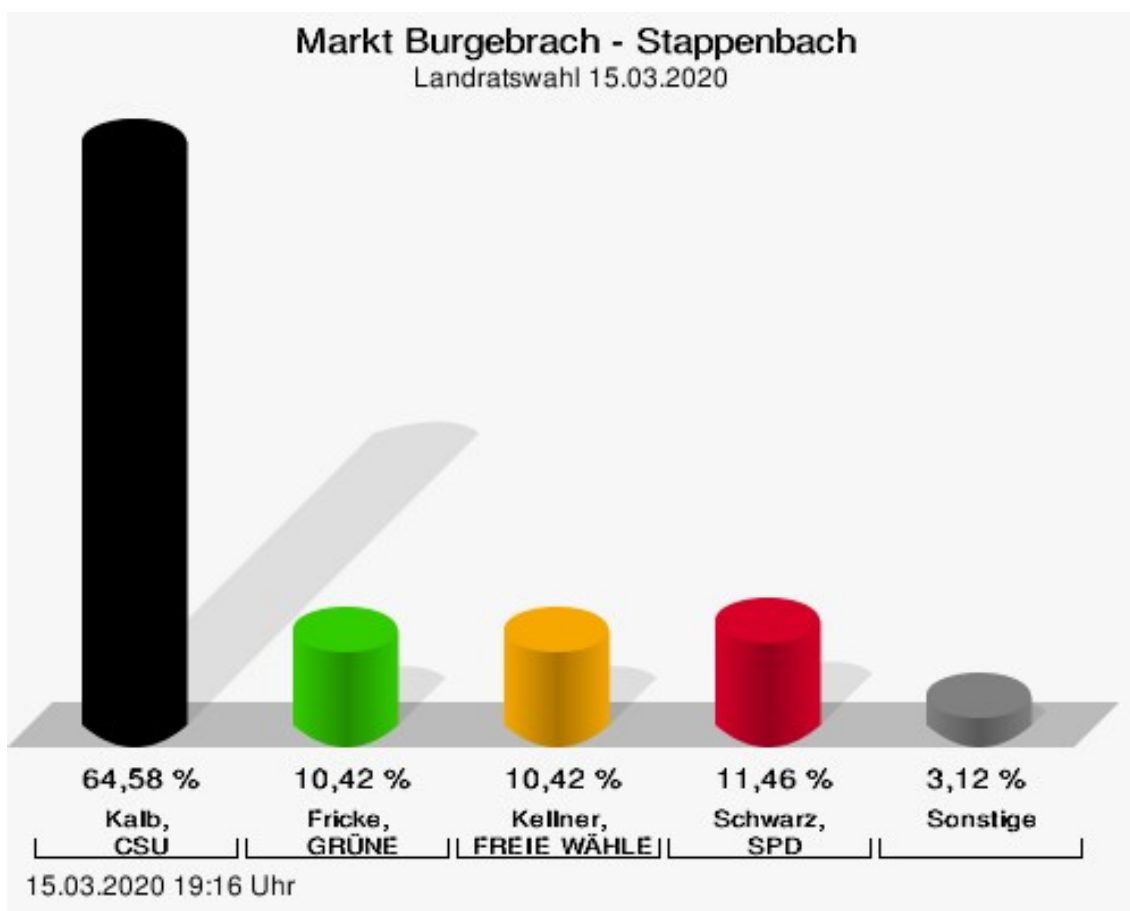
Schwarz, SPD = Schwarz, Sozialdemokratische Partei Deutschlands

Wahlbeteiligung



Stappenbach

	Anzahl	Prozent
Kalb, CSU	62	64,58 %
Fricke, GRÜNE	10	10,42 %
Kellner, FREIE WÄHLER/ÜWG	10	10,42 %
Schwarz, SPD	11	11,46 %
Strube, FDP	1	1,04 %
Sieling, ÖDP/Parteifreie	2	2,08 %



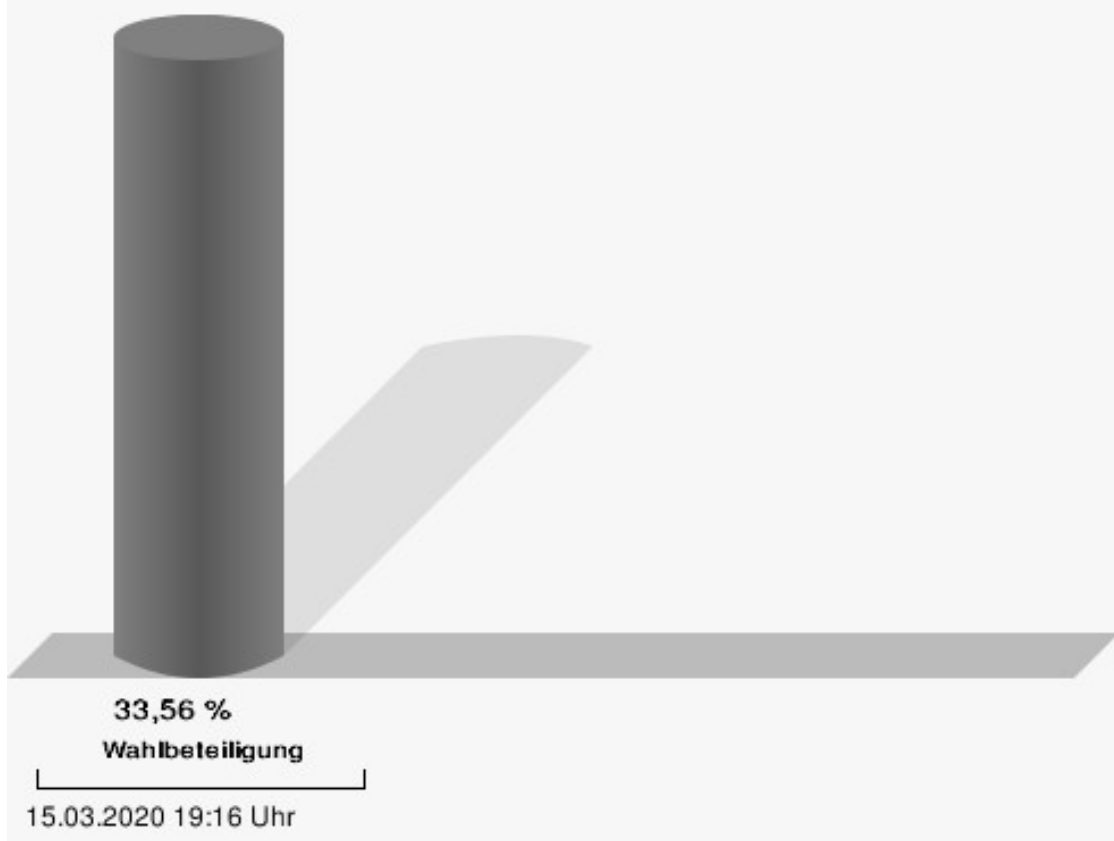
Kalb, CSU = Kalb, Christlich-Soziale Union in Bayern e.V.

Fricke, GRÜNE = Fricke, BÜNDNIS 90/DIE GRÜNEN

Kellner, FREIE WÄHLER/ÜWG = Kellner, FREIE WÄHLER Bayern - Überparteiliche Wählergemeinschaft

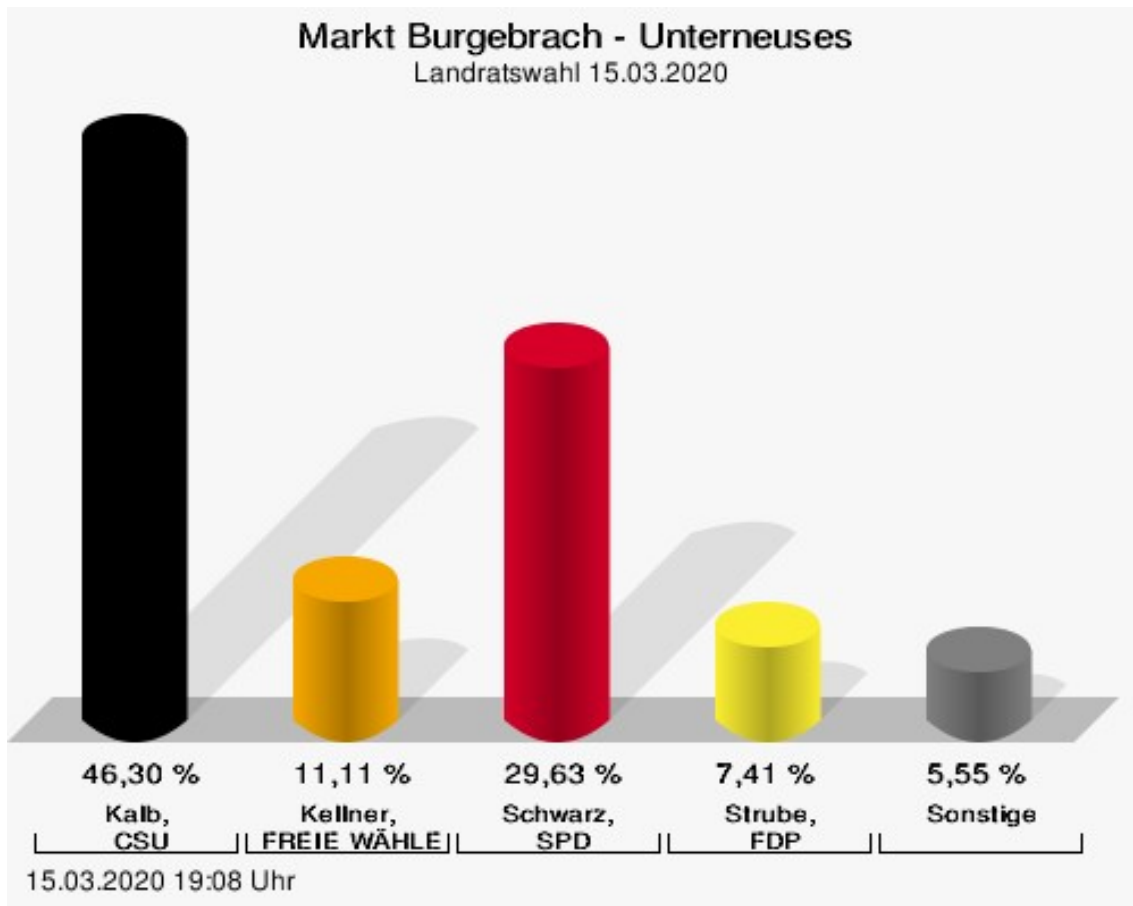
Schwarz, SPD = Schwarz, Sozialdemokratische Partei Deutschlands

Wahlbeteiligung



Unterneuses

	Anzahl	Prozent
Kalb, CSU	25	46,30 %
Fricke, GRÜNE	2	3,70 %
Kellner, FREIE WÄHLER/ÜWG	6	11,11 %
Schwarz, SPD	16	29,63 %
Strube, FDP	4	7,41 %
Sieling, ÖDP/Parteifreie	1	1,85 %




Kalb, CSU = Kalb, Christlich-Soziale Union in Bayern e.V.

Kellner, FREIE WÄHLER/ÜWG = Kellner, FREIE WÄHLER Bayern - Überparteiliche Wählergemeinschaft

Schwarz, SPD = Schwarz, Sozialdemokratische Partei Deutschlands

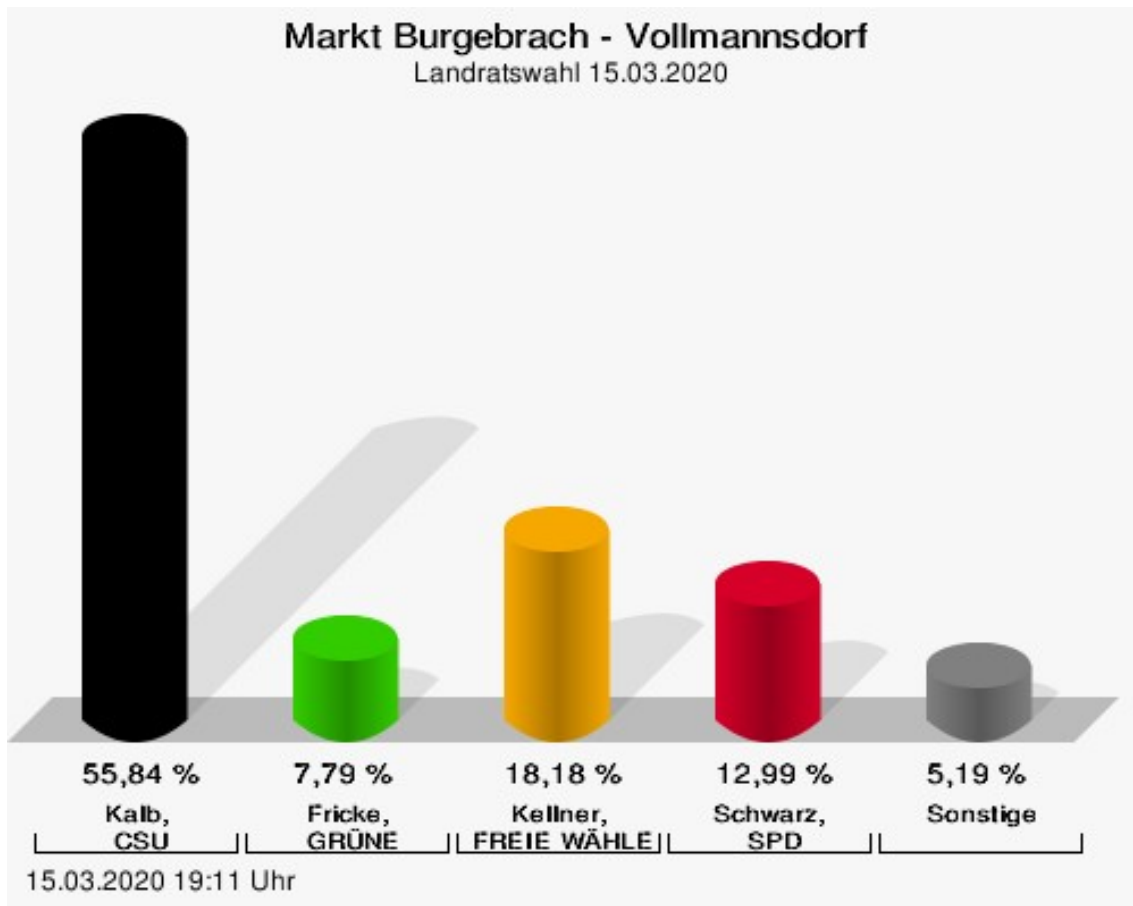
Strube, FDP = Strube, Freie Demokratische Partei

Wahlbeteiligung



Vollmannsdorf

	Anzahl	Prozent
Kalb, CSU	43	55,84 %
Fricke, GRÜNE	6	7,79 %
Kellner, FREIE WÄHLER/ÜWG	14	18,18 %
Schwarz, SPD	10	12,99 %
Strube, FDP	0	0,00 %
Sieling, ÖDP/Parteifreie	4	5,19 %



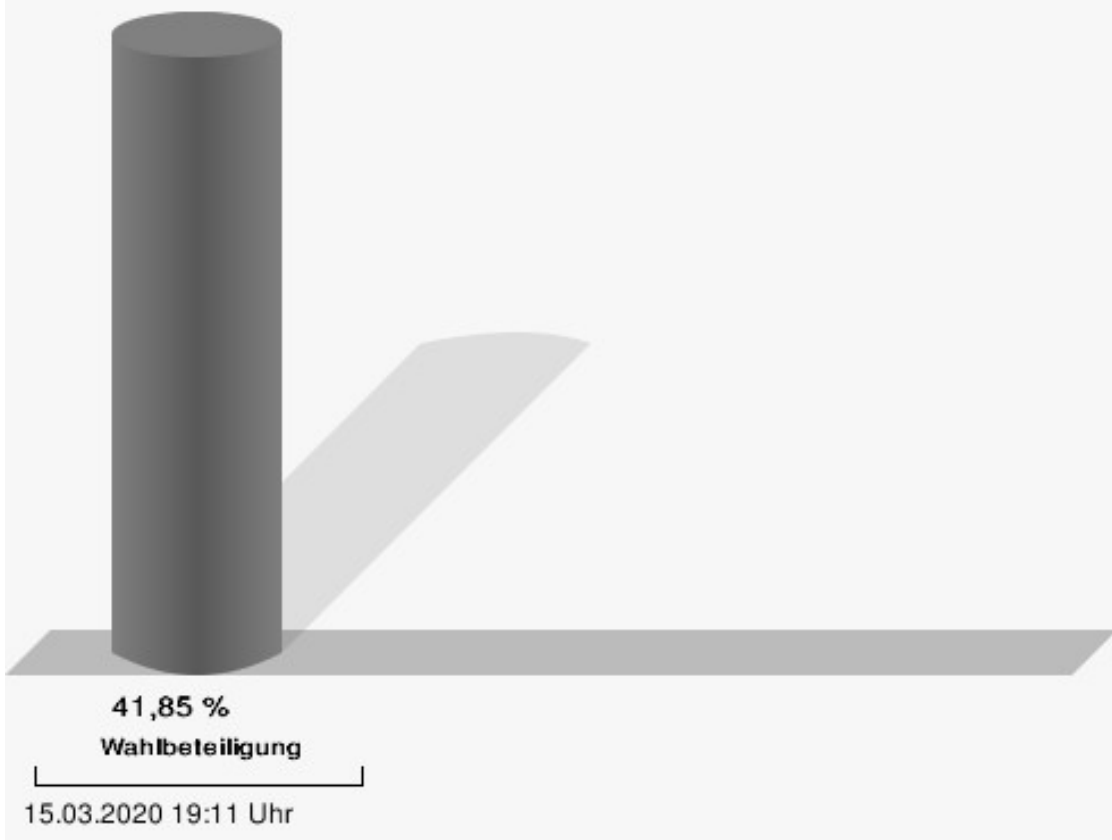
Kalb, CSU = Kalb, Christlich-Soziale Union in Bayern e.V.

Fricke, GRÜNE = Fricke, BÜNDNIS 90/DIE GRÜNEN

Kellner, FREIE WÄHLER/ÜWG = Kellner, FREIE WÄHLER Bayern - Überparteiliche Wählergemeinschaft

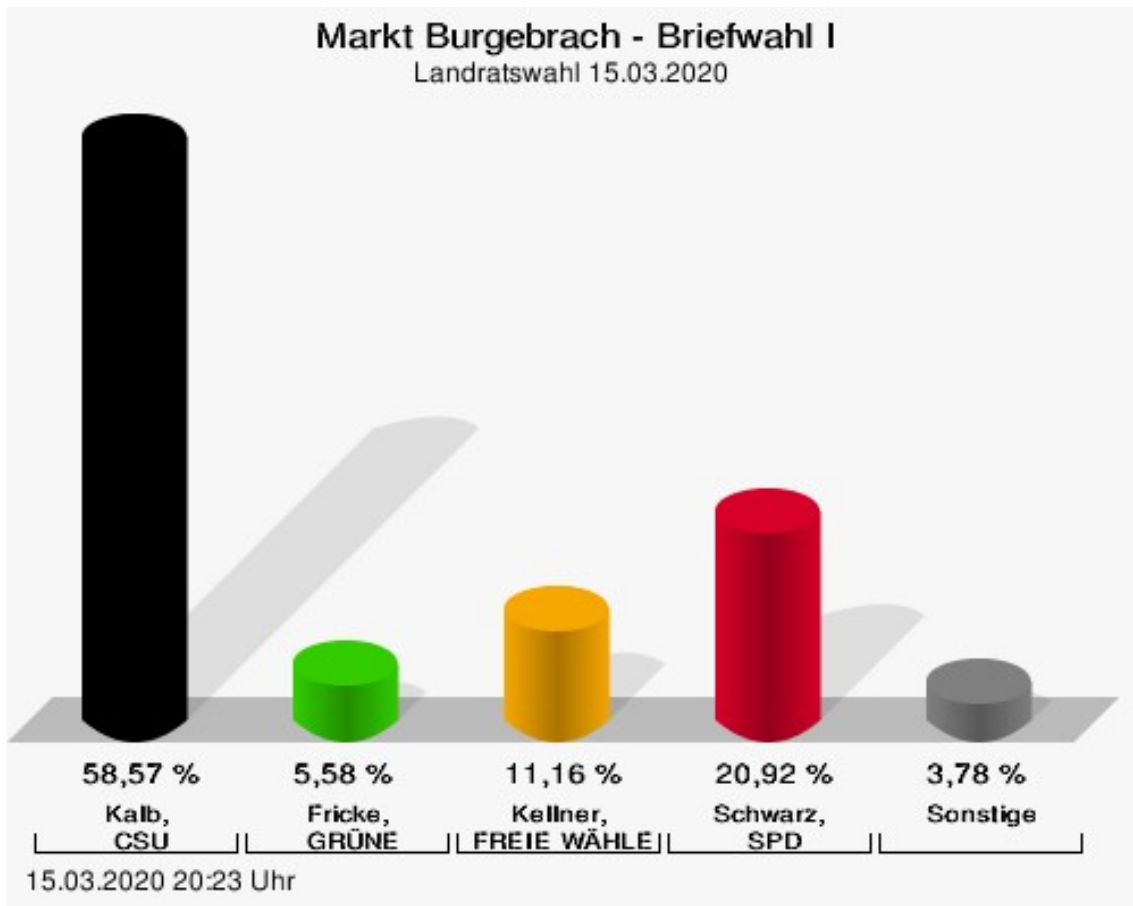
Schwarz, SPD = Schwarz, Sozialdemokratische Partei Deutschlands

Wahlbeteiligung



Briefwahl I

	Anzahl	Prozent
Kalb, CSU	294	58,57 %
Fricke, GRÜNE	28	5,58 %
Kellner, FREIE WÄHLER/ÜWG	56	11,16 %
Schwarz, SPD	105	20,92 %
Strube, FDP	9	1,79 %
Sieling, ÖDP/Parteifreie	10	1,99 %



Kalb, CSU = Kalb, Christlich-Soziale Union in Bayern e.V.

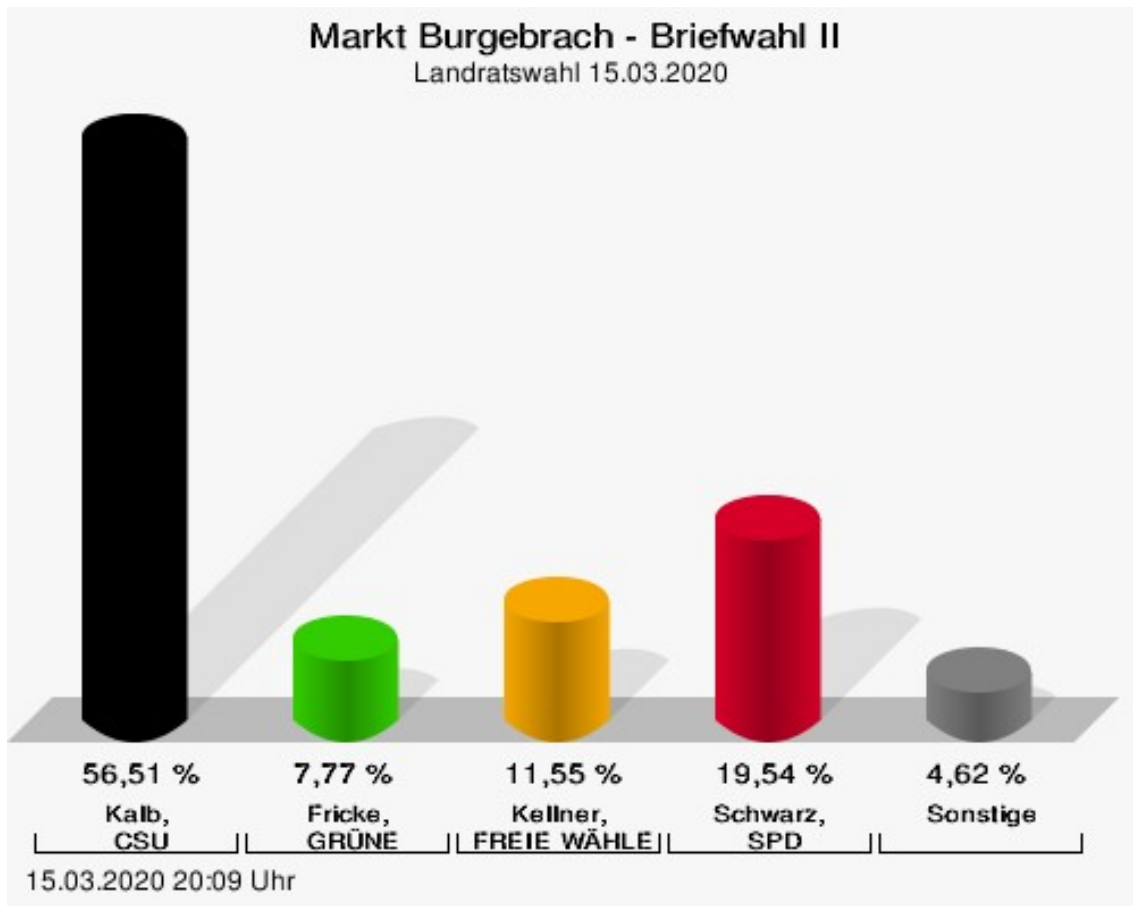
Fricke, GRÜNE = Fricke, BÜNDNIS 90/DIE GRÜNEN

Kellner, FREIE WÄHLER/ÜWG = Kellner, FREIE WÄHLER Bayern - Überparteiliche Wählergemeinschaft

Schwarz, SPD = Schwarz, Sozialdemokratische Partei Deutschlands

Briefwahl II

	Anzahl	Prozent
Kalb, CSU	269	56,51 %
Fricke, GRÜNE	37	7,77 %
Kellner, FREIE WÄHLER/ÜWG	55	11,55 %
Schwarz, SPD	93	19,54 %
Strube, FDP	15	3,15 %
Sieling, ÖDP/Parteifreie	7	1,47 %



Kalb, CSU = Kalb, Christlich-Soziale Union in Bayern e.V.

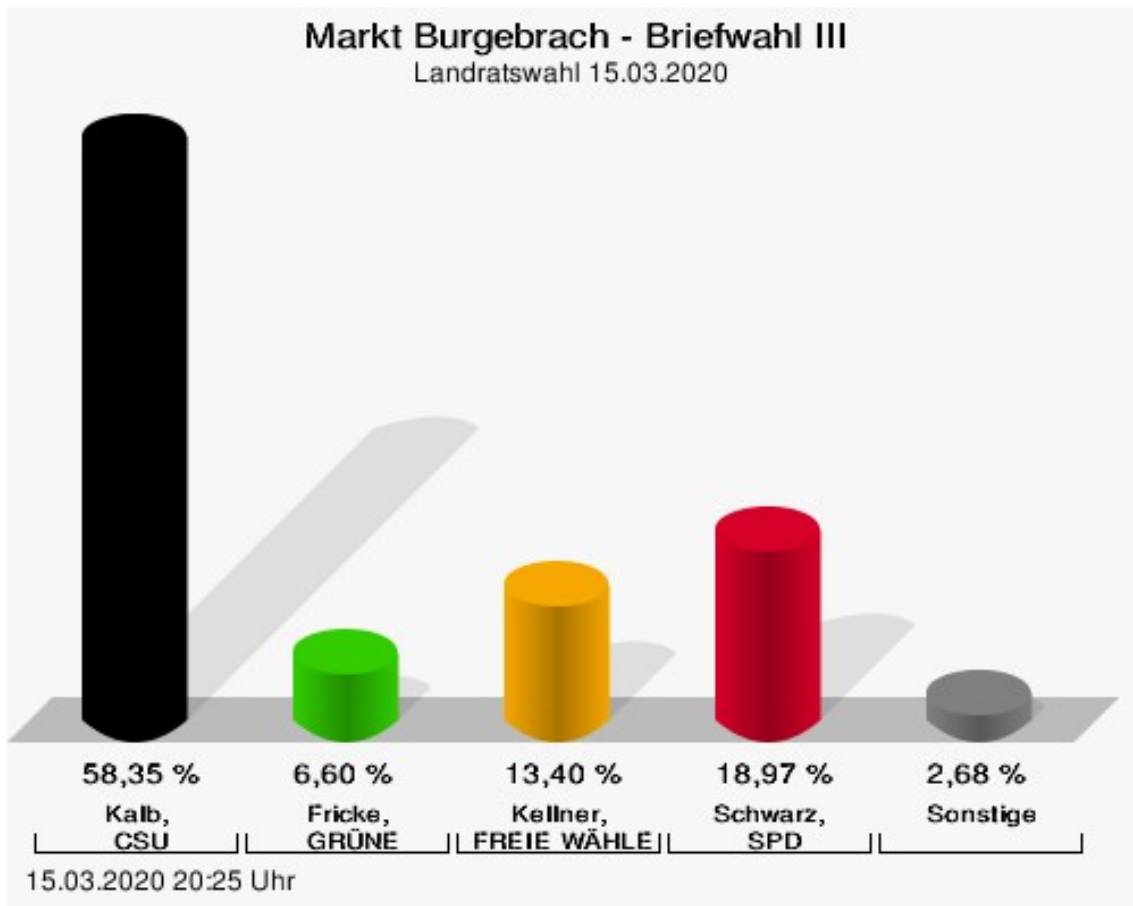
Fricke, GRÜNE = Fricke, BÜNDNIS 90/DIE GRÜNEN

Kellner, FREIE WÄHLER/ÜWG = Kellner, FREIE WÄHLER Bayern - Überparteiliche Wählergemeinschaft

Schwarz, SPD = Schwarz, Sozialdemokratische Partei Deutschlands

Briefwahl III

	Anzahl	Prozent
Kalb, CSU	283	58,35 %
Fricke, GRÜNE	32	6,60 %
Kellner, FREIE WÄHLER/ÜWG	65	13,40 %
Schwarz, SPD	92	18,97 %
Strube, FDP	4	0,82 %
Sieling, ÖDP/Parteifreie	9	1,86 %



Kalb, CSU = Kalb, Christlich-Soziale Union in Bayern e.V.

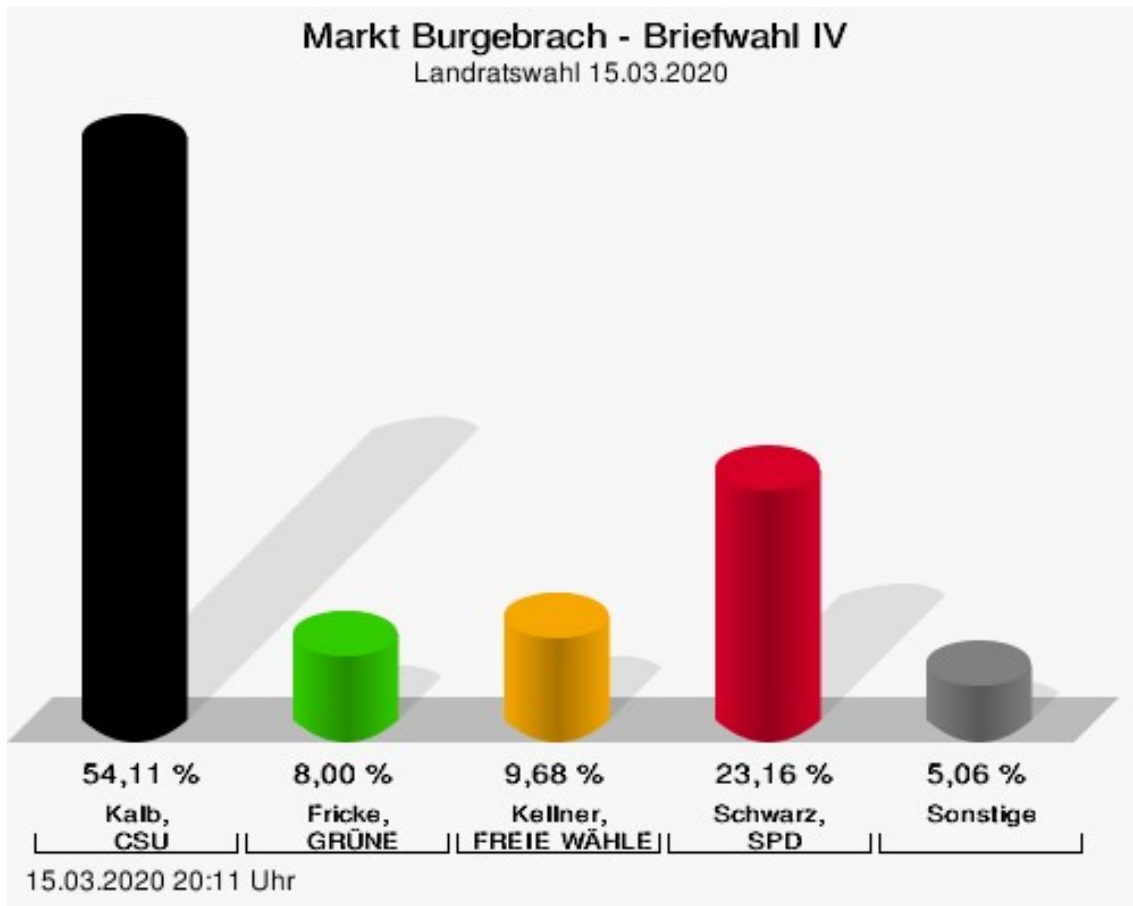
Fricke, GRÜNE = Fricke, BÜNDNIS 90/DIE GRÜNEN

Kellner, FREIE WÄHLER/ÜWG = Kellner, FREIE WÄHLER Bayern - Überparteiliche Wählergemeinschaft

Schwarz, SPD = Schwarz, Sozialdemokratische Partei Deutschlands

Briefwahl IV

	Anzahl	Prozent
Kalb, CSU	257	54,11 %
Fricke, GRÜNE	38	8,00 %
Kellner, FREIE WÄHLER/ÜWG	46	9,68 %
Schwarz, SPD	110	23,16 %
Strube, FDP	12	2,53 %
Sieling, ÖDP/Parteifreie	12	2,53 %



Kalb, CSU = Kalb, Christlich-Soziale Union in Bayern e.V.

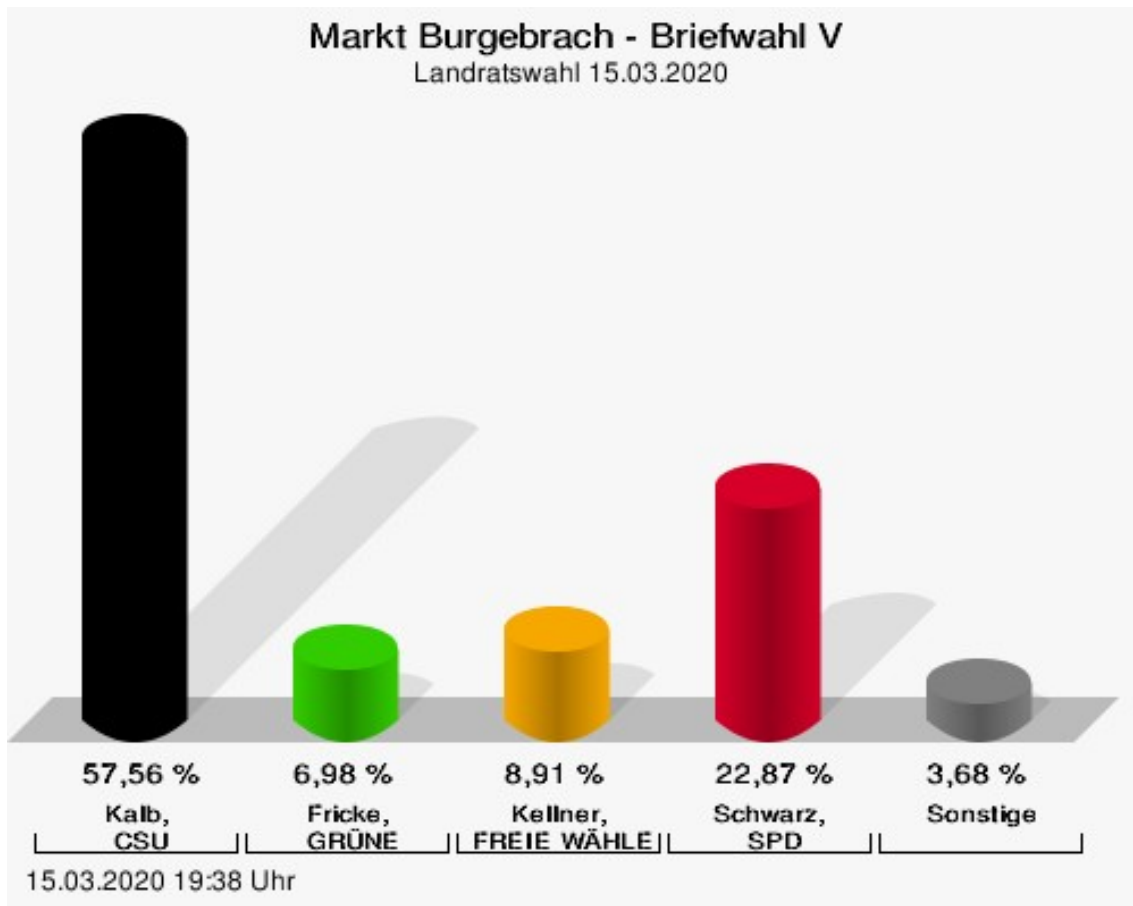
Fricke, GRÜNE = Fricke, BÜNDNIS 90/DIE GRÜNEN

Kellner, FREIE WÄHLER/ÜWG = Kellner, FREIE WÄHLER Bayern - Überparteiliche Wählergemeinschaft

Schwarz, SPD = Schwarz, Sozialdemokratische Partei Deutschlands

Briefwahl V

	Anzahl	Prozent
Kalb, CSU	297	57,56 %
Fricke, GRÜNE	36	6,98 %
Kellner, FREIE WÄHLER/ÜWG	46	8,91 %
Schwarz, SPD	118	22,87 %
Strube, FDP	11	2,13 %
Sieling, ÖDP/Parteifreie	8	1,55 %



Kalb, CSU = Kalb, Christlich-Soziale Union in Bayern e.V.

Fricke, GRÜNE = Fricke, BÜNDNIS 90/DIE GRÜNEN

Kellner, FREIE WÄHLER/ÜWG = Kellner, FREIE WÄHLER Bayern - Überparteiliche Wählergemeinschaft

Schwarz, SPD = Schwarz, Sozialdemokratische Partei Deutschlands

Übersicht Stimmbezirke

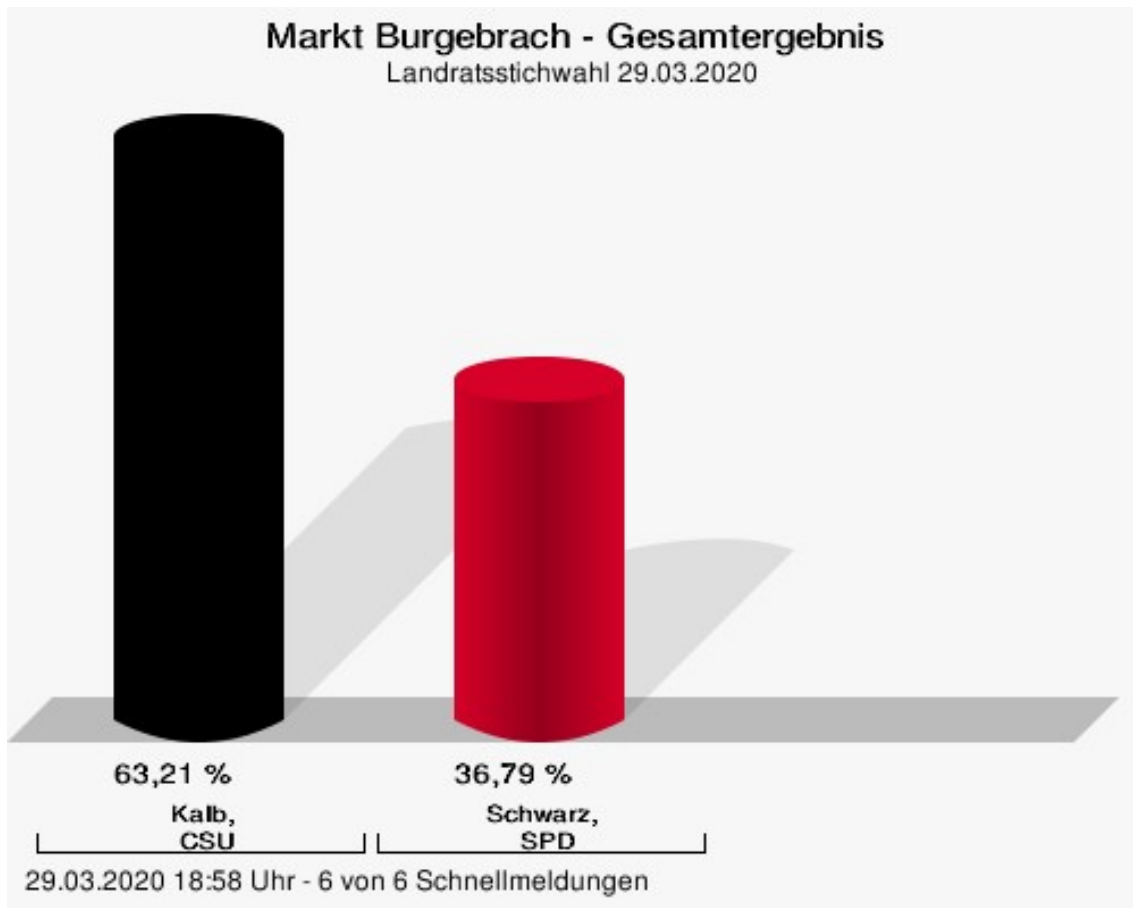
Zusammenstellung der Ergebnisse nach Stimmbezirken

Stimmbezirk	Stand	Wahlberechtigte	Wähler/innen	gültig	CSU	GRÜNE	FREIE WÄHLER/ÜWG	SPD	FDP	ÖDP/Partei-freie
Burgebrach I	eingegangen	778	12,34 %	96,88 %	51,61 %	11,83 %	8,60 %	15,05 %	5,38 %	7,53 %
Burgebrach II	eingegangen	764	11,26 %	98,84 %	56,47 %	11,76 %	8,24 %	16,47 %	1,18 %	5,88 %
Burgebrach III	eingegangen	752	18,35 %	98,55 %	57,35 %	11,03 %	11,03 %	13,24 %	2,21 %	5,15 %
Burgebrach IV	eingegangen	769	21,46 %	97,58 %	64,60 %	8,70 %	8,07 %	12,42 %	1,86 %	4,35 %
Ampferbach	eingegangen	434	19,59 %	100,00 %	45,88 %	16,47 %	16,47 %	16,47 %	2,35 %	2,35 %
Grasmannsdorf	eingegangen	212	32,55 %	100,00 %	60,87 %	8,70 %	7,25 %	18,84 %	2,90 %	1,45 %
Mönchherrnsdorf	eingegangen	225	29,78 %	100,00 %	65,67 %	0,00 %	13,43 %	17,91 %	1,49 %	1,49 %
Mönchsambach	eingegangen	213	32,39 %	100,00 %	42,03 %	7,25 %	20,29 %	28,99 %	1,45 %	0,00 %
Oberharnsbach	eingegangen	331	22,96 %	97,37 %	58,11 %	13,51 %	9,46 %	16,22 %	1,35 %	1,35 %
Oberköst	eingegangen	449	22,72 %	97,06 %	70,71 %	2,02 %	7,07 %	17,17 %	2,02 %	1,01 %
Stappenbach	eingegangen	292	33,56 %	97,96 %	64,58 %	10,42 %	10,42 %	11,46 %	1,04 %	2,08 %
Unterneuses	eingegangen	191	29,84 %	94,74 %	46,30 %	3,70 %	11,11 %	29,63 %	7,41 %	1,85 %
Vollmannsdorf	eingegangen	184	41,85 %	100,00 %	55,84 %	7,79 %	18,18 %	12,99 %	0,00 %	5,19 %
Briefwahl I	eingegangen	0		98,82 %	58,57 %	5,58 %	11,16 %	20,92 %	1,79 %	1,99 %
Briefwahl II	eingegangen	0		98,14 %	56,51 %	7,77 %	11,55 %	19,54 %	3,15 %	1,47 %
Briefwahl III	eingegangen	0		98,58 %	58,35 %	6,60 %	13,40 %	18,97 %	0,82 %	1,86 %
Briefwahl IV	eingegangen	0		96,94 %	54,11 %	8,00 %	9,68 %	23,16 %	2,53 %	2,53 %
Briefwahl V	eingegangen	0		98,85 %	57,56 %	6,98 %	8,91 %	22,87 %	2,13 %	1,55 %

Stimmbezirk	Stand	Wahlberech- tigte	Wähler/innen	gültig	CSU	GRÜNE	FREIE WÄH- LER/ÜWG	SPD	FDP	ÖDP/Partei- freie
Markt Burge- brach	18 von 18	5.594	65,82 %	98,29 %	57,34 %	7,63 %	10,97 %	19,59 %	2,13 %	2,35 %

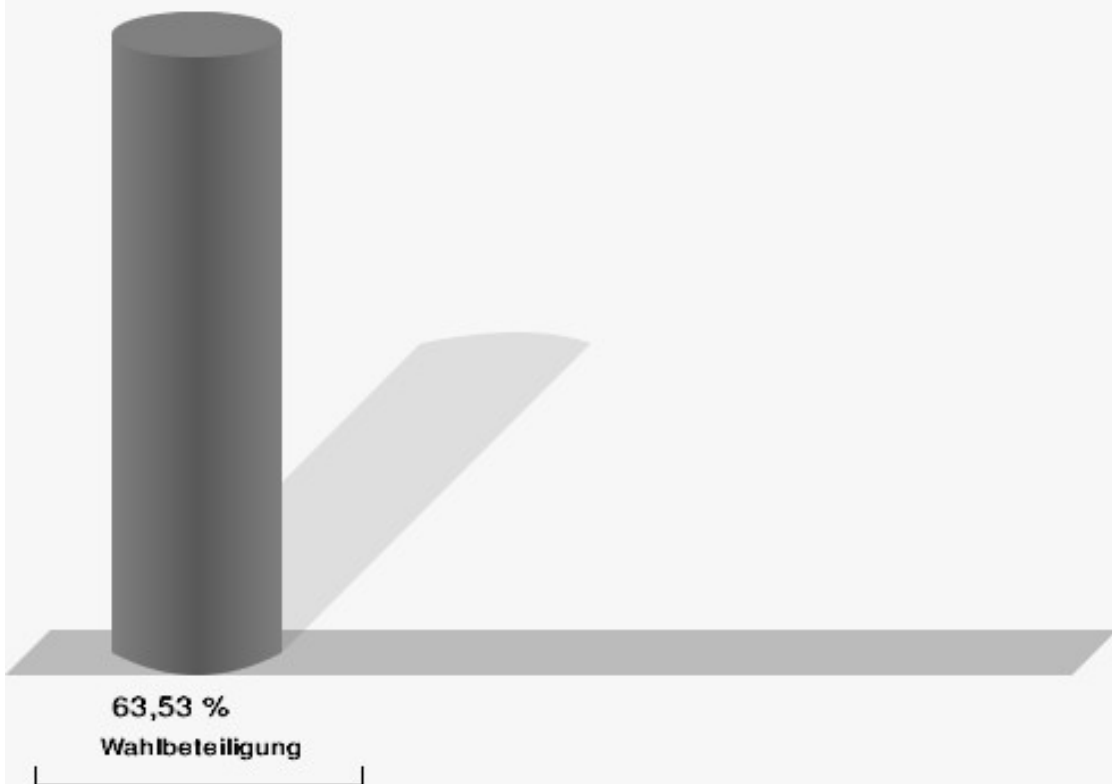
Landratsstichwahl Markt Burgebrach

	Anzahl	Prozent
Kalb, CSU	2.234	63,21 %
Schwarz, SPD	1.300	36,79 %



Kalb, CSU = Kalb, Christlich-Soziale Union in Bayern e.V.
Schwarz, SPD = Schwarz, Sozialdemokratische Partei Deutschlands

Wahlbeteiligung



29.03.2020 18:58 Uhr - 6 von 6 Schnellmeldungen

Stimmbezirke
Stimmberechtigte

	Anzahl	Prozent
Kalb, CSU	0	---
Schwarz, SPD	0	---

Markt Burgebrach - Stimmberechtigte
Landratsstichwahl 29.03.2020

**Es liegen noch keine
Schnellmeldungen vor!**

29.03.2020 17:57 Uhr

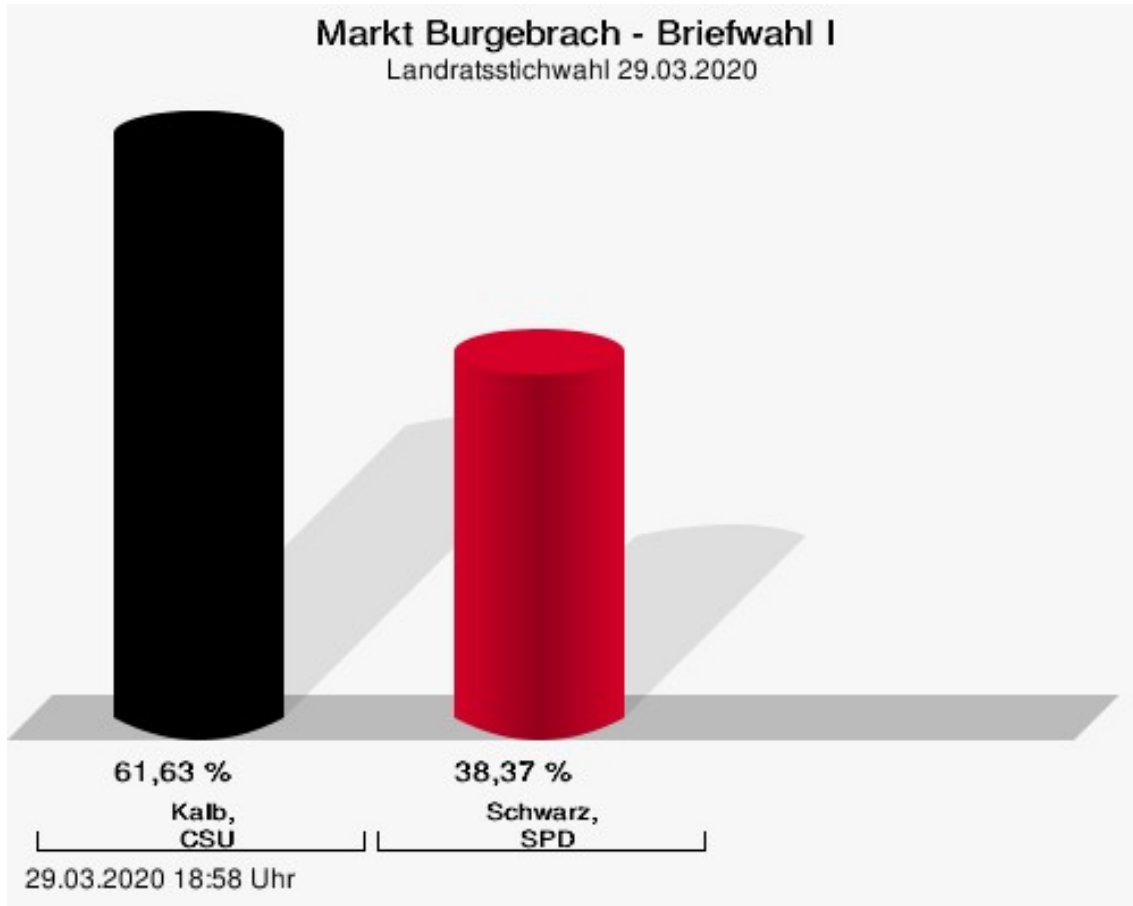
Wahlbeteiligung



29.03.2020 17:57 Uhr

Briefwahl I

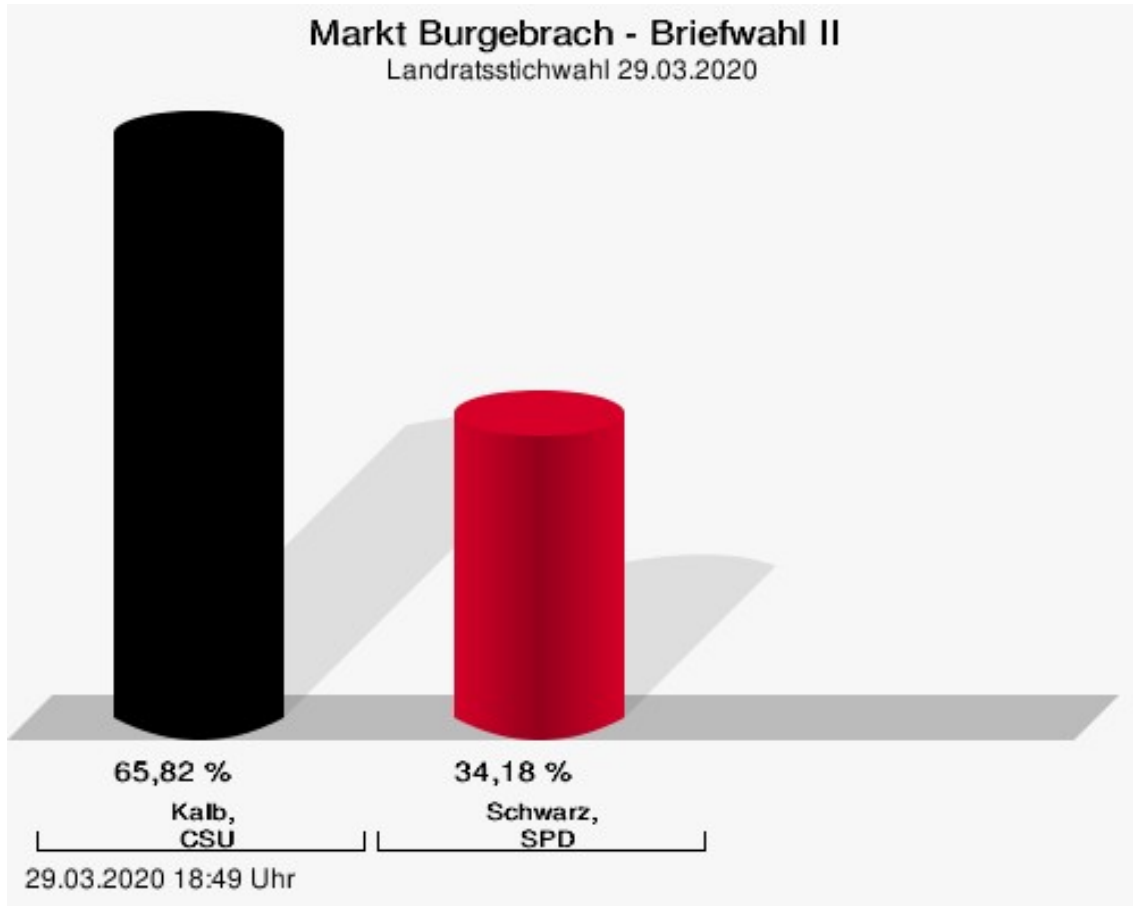
	Anzahl	Prozent
Kalb, CSU	453	61,63 %
Schwarz, SPD	282	38,37 %



Kalb, CSU = Kalb, Christlich-Soziale Union in Bayern e.V.
Schwarz, SPD = Schwarz, Sozialdemokratische Partei Deutschlands

Briefwahl II

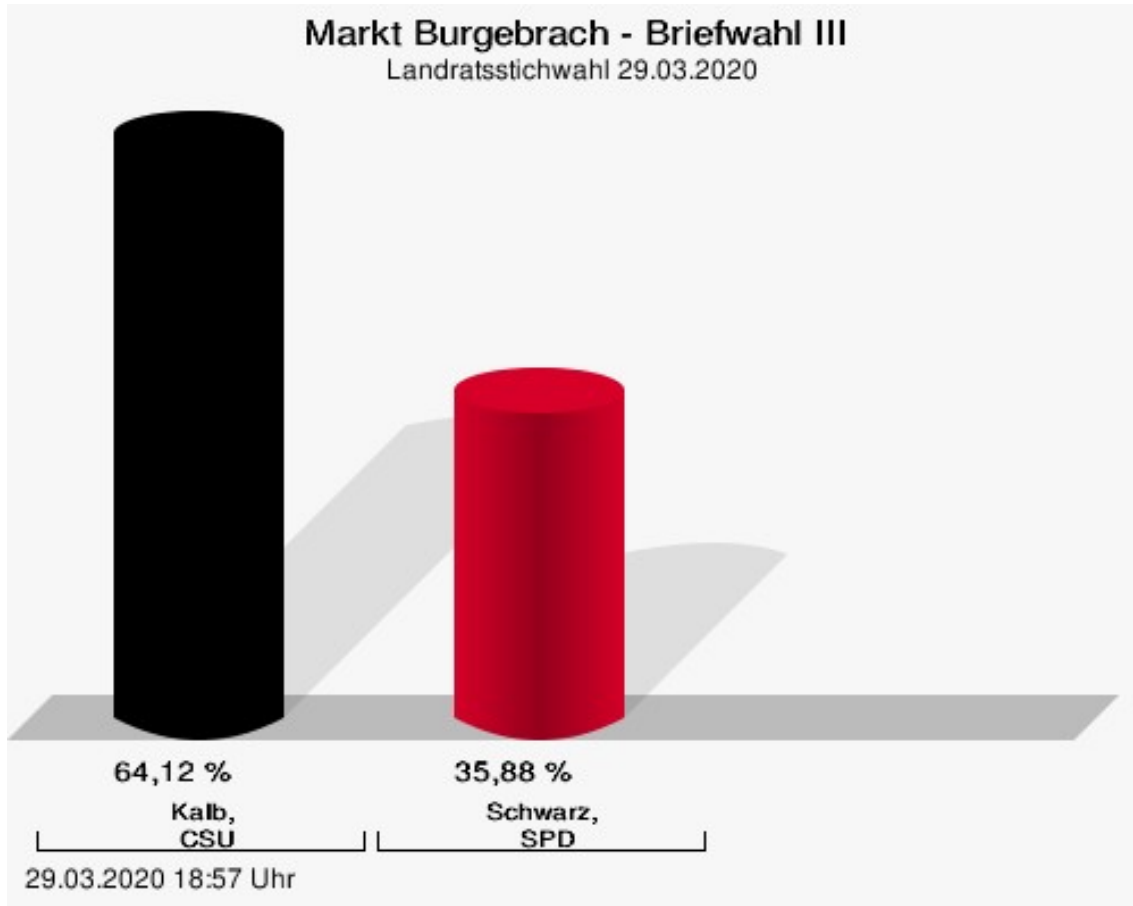
	Anzahl	Prozent
Kalb, CSU	466	65,82 %
Schwarz, SPD	242	34,18 %



Kalb, CSU = Kalb, Christlich-Soziale Union in Bayern e.V.
Schwarz, SPD = Schwarz, Sozialdemokratische Partei Deutschlands

Briefwahl III

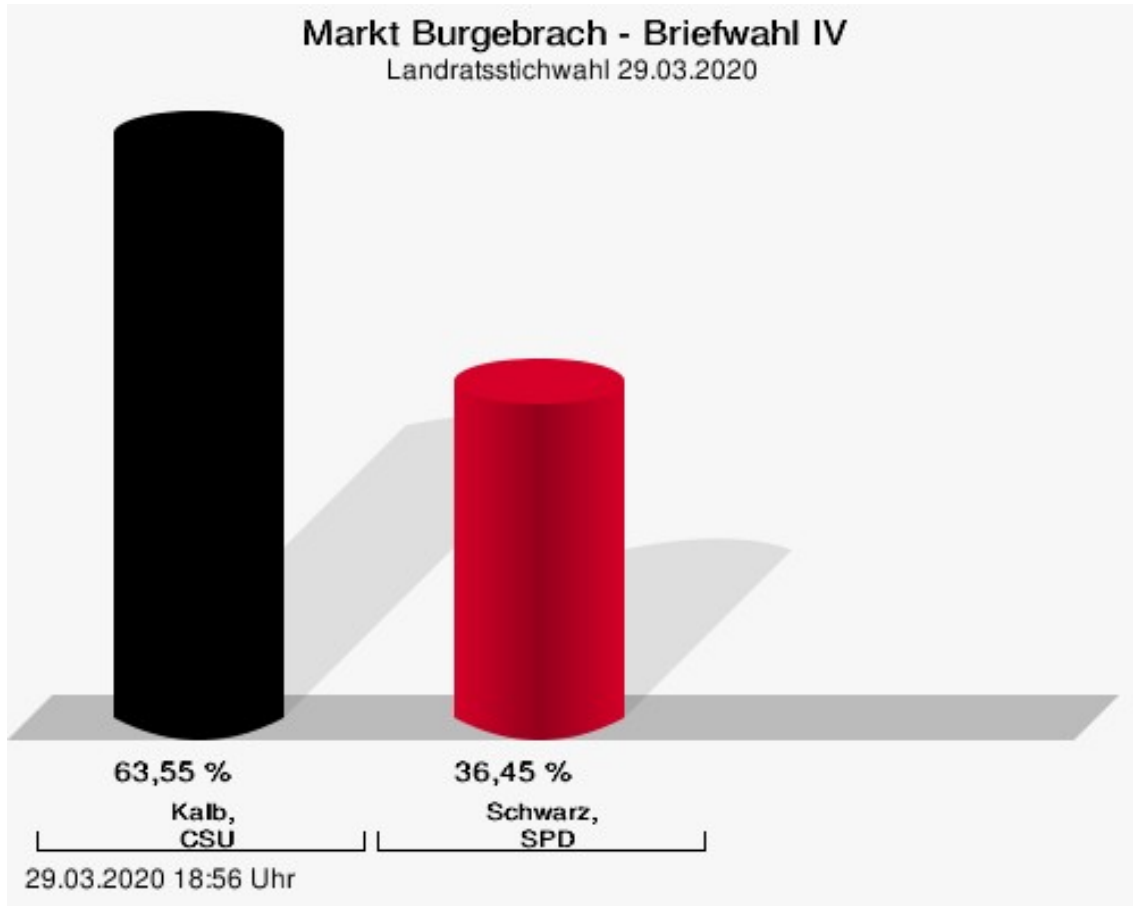
	Anzahl	Prozent
Kalb, CSU	454	64,12 %
Schwarz, SPD	254	35,88 %



Kalb, CSU = Kalb, Christlich-Soziale Union in Bayern e.V.
Schwarz, SPD = Schwarz, Sozialdemokratische Partei Deutschlands

Briefwahl IV

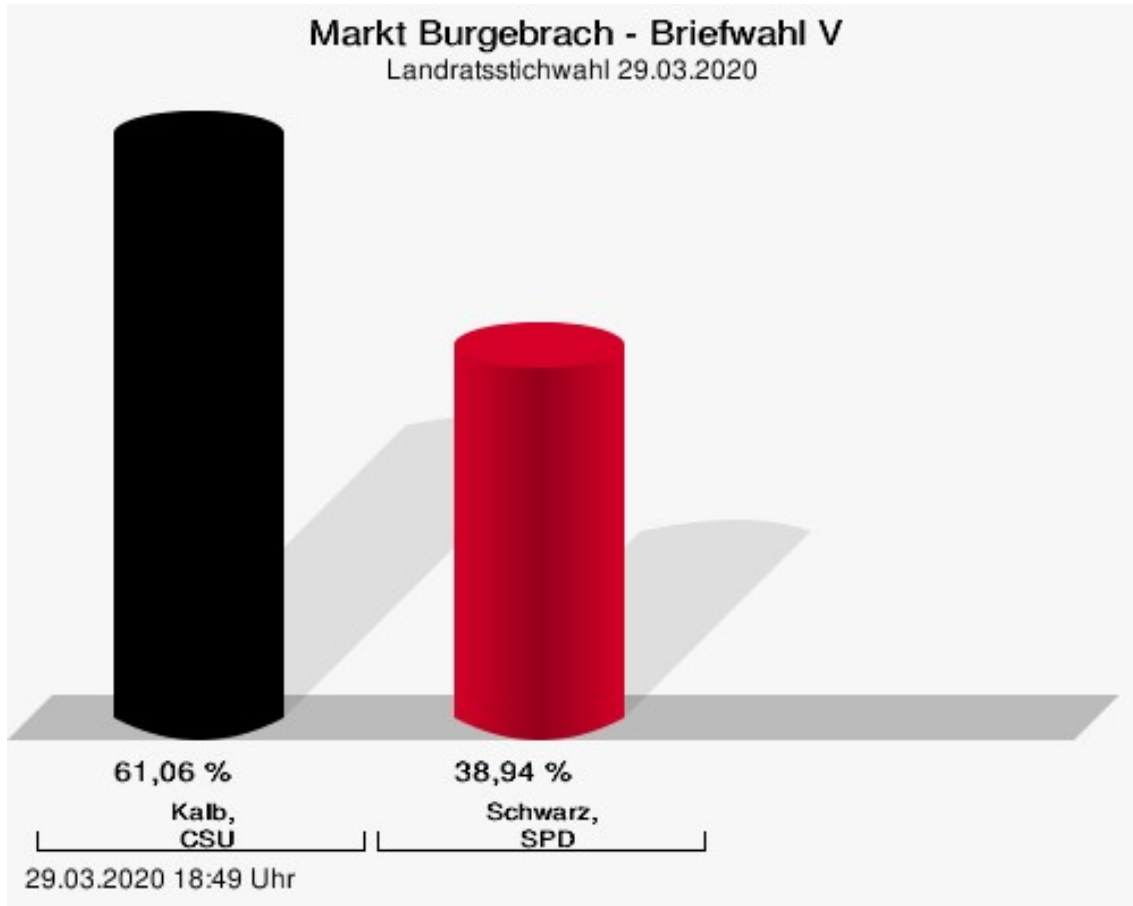
	Anzahl	Prozent
Kalb, CSU	422	63,55 %
Schwarz, SPD	242	36,45 %



Kalb, CSU = Kalb, Christlich-Soziale Union in Bayern e.V.
Schwarz, SPD = Schwarz, Sozialdemokratische Partei Deutschlands

Briefwahl V

	Anzahl	Prozent
Kalb, CSU	439	61,06 %
Schwarz, SPD	280	38,94 %



Kalb, CSU = Kalb, Christlich-Soziale Union in Bayern e.V.
Schwarz, SPD = Schwarz, Sozialdemokratische Partei Deutschlands

Übersicht Stimmbezirke

Zusammenstellung der Ergebnisse nach Stimmbezirken

Stimmbezirk	Stand	Wahlberechtigte	Wähler/innen	gültig	CSU	SPD
Stimmberechtigte	eingegangen	5.594	0,00 %	0,00 %	0,00 %	0,00 %
Briefwahl I	eingegangen	0		99,46 %	61,63 %	38,37 %
Briefwahl II	eingegangen	0		99,86 %	65,82 %	34,18 %
Briefwahl III	eingegangen	0		99,72 %	64,12 %	35,88 %
Briefwahl IV	eingegangen	0		98,52 %	63,55 %	36,45 %
Briefwahl V	eingegangen	0		99,58 %	61,06 %	38,94 %
Markt Burgebrach	6 von 6	5.594	63,53 %	99,44 %	63,21 %	36,79 %

Kreistagswahl

Markt Burgebrach

	Anzahl	Prozent
CSU	81.157	44,18 %
Johann Kalb, CSU	3.392	4,18 %
Anneliese Göller, CSU	3.161	3,89 %
Thomas Silberhorn, CSU	2.988	3,68 %
Andrea Weigler, CSU	1.052	1,30 %
Holger Dremel, CSU	2.089	2,57 %
Wolfgang Möhrlein, CSU	1.104	1,36 %
Angelika Saffer, CSU	981	1,21 %
Rüdiger Gerst, CSU	925	1,14 %
Johannes Maciejonczyk, CSU	7.379	9,09 %
Marion Link, CSU	2.451	3,02 %
Constantin Rudrof, CSU	866	1,07 %
Thomas Söder, CSU	1.204	1,48 %
Sabina Sitzmann-Simon, CSU	989	1,22 %
Klaus Homann, CSU	872	1,07 %
Jürgen Reinwald, CSU	774	0,95 %
Maria Beck, CSU	2.167	2,67 %
Johannes Krapp, CSU	3.223	3,97 %
Volker Dittrich, CSU	689	0,85 %
Gert Lechner, CSU	1.073	1,32 %
Anja Franz, CSU	702	0,86 %
Wolfgang Desel, CSU	785	0,97 %
Alexander Hummel, CSU	1.083	1,33 %
Karl-Heinz Wagner, CSU	719	0,89 %
Monika Fries, CSU	1.540	1,90 %
Hans Beck, CSU	2.052	2,53 %
Heinrich Thaler, CSU	3.929	4,84 %
Jakobus Kötzner, CSU	2.428	2,99 %
Elke Eberl, CSU	671	0,83 %
Tobias Knoblach, CSU	804	0,99 %
Dr. Christian Weghorn, CSU	966	1,19 %
Michael Ullrich, CSU	1.111	1,37 %
Clarissa Schmitt, CSU	606	0,75 %
Andreas Saal, CSU	680	0,84 %
Georg Hollfelder, CSU	889	1,10 %
Peter Ludwig, CSU	5.790	7,13 %
Melanie Morgenroth, CSU	584	0,72 %
Roland Kauper, CSU	698	0,86 %

	Anzahl	Prozent
Josef Martin, CSU	566	0,70 %
Johannes Hösch, CSU	563	0,69 %
Dr. Ulrike Köberlein, CSU	979	1,21 %
Holger Schmitt, CSU	522	0,64 %
Oswald Kundmüller, CSU	877	1,08 %
Rudolf Schramm, CSU	539	0,66 %
Anna Schmitt, CSU	577	0,71 %
Stefan Schor, CSU	556	0,69 %
Christian Albrecht, CSU	469	0,58 %
Thomas Motschenbacher, CSU	626	0,77 %
Hans-Jürgen Scheerbaum, CSU	497	0,61 %
Stefanie Stollberger, CSU	488	0,60 %
Thomas Betz, CSU	622	0,77 %
Christian Dorsch, CSU	423	0,52 %
Wolfgang Schrauder, CSU	451	0,56 %
Frank Scheller, CSU	1.935	2,38 %
Irma Schmitt, CSU	3.478	4,29 %
Georg Stütz, CSU	1.313	1,62 %
Julia Deuber, CSU	404	0,50 %
Andreas Göller, CSU	407	0,50 %
Nadja Heinbuch, CSU	401	0,49 %
Christian Wolf, CSU	447	0,55 %
Bernhard Ziegmann, CSU	601	0,74 %
GRÜNE/AL	13.501	7,35 %
Helga Bieberstein, GRÜNE/AL	832	6,16 %
Bernd Fricke, GRÜNE/AL	656	4,86 %
Barbara Müllich, GRÜNE/AL	307	2,27 %
Thomas Ochs, GRÜNE/AL	240	1,78 %
Verena Luche, GRÜNE/AL	245	1,81 %
Klaus Fischer, GRÜNE/AL	217	1,61 %
Nina Westphal-Stein, GRÜNE/AL	218	1,61 %
Albert Deml, GRÜNE/AL	206	1,53 %
Kathrin Zwosta, GRÜNE/AL	216	1,60 %
Werner Böhnlein, GRÜNE/AL	259	1,92 %
Ina Greß, GRÜNE/AL	201	1,49 %
Otto Weiß, GRÜNE/AL	273	2,02 %
Silvia Pfeufer, GRÜNE/AL	317	2,35 %
Stefan Schirlitz, GRÜNE/AL	182	1,35 %
Kreszentia Nüßlein, GRÜNE/AL	194	1,44 %
Tobias Aue, GRÜNE/AL	195	1,44 %

	Anzahl	Prozent
Sandra Bischoff, GRÜNE/AL	231	1,71 %
Ralph Behr, GRÜNE/AL	167	1,24 %
Uta Parisek, GRÜNE/AL	264	1,96 %
Gerhard Förtsch, GRÜNE/AL	178	1,32 %
Anke Kirsch, GRÜNE/AL	220	1,63 %
Stefan Zahner, GRÜNE/AL	170	1,26 %
Ute Sommer, GRÜNE/AL	239	1,77 %
Alfred Schlund, GRÜNE/AL	167	1,24 %
Carmen Lang, GRÜNE/AL	264	1,96 %
Lothar Schneider, GRÜNE/AL	157	1,16 %
Agathe Kocher, GRÜNE/AL	180	1,33 %
Thomas Stahl, GRÜNE/AL	738	5,47 %
Cornelia Mühlhoff-Kempgen, GRÜNE/AL	177	1,31 %
Holger Ameis, GRÜNE/AL	147	1,09 %
Sarah Eisenberger, GRÜNE/AL	187	1,39 %
Joachim Sator, GRÜNE/AL	164	1,21 %
Maria Tadda, GRÜNE/AL	198	1,47 %
Karl Hertel, GRÜNE/AL	157	1,16 %
Dagmar Riegler, GRÜNE/AL	166	1,23 %
Klaus Achatzy, GRÜNE/AL	151	1,12 %
Dr. Doris Wendland, GRÜNE/AL	357	2,64 %
Sebastian Frank, GRÜNE/AL	158	1,17 %
Sibylle Raab, GRÜNE/AL	174	1,29 %
Manfred Pappenberger, GRÜNE/ AL	150	1,11 %
Liane Zwosta-Weigelt, GRÜNE/AL	228	1,69 %
Alfons Schlaug, GRÜNE/AL	159	1,18 %
Margit Schlaug, GRÜNE/AL	153	1,13 %
Gerhard Olesch, GRÜNE/AL	160	1,19 %
Martina Staab, GRÜNE/AL	164	1,21 %
Michael Amon, GRÜNE/AL	149	1,10 %
Lena Polanski, GRÜNE/AL	174	1,29 %
Christian Stängle, GRÜNE/AL	142	1,05 %
Dr. Claudia Musig, GRÜNE/AL	347	2,57 %
Michael Trykowski, GRÜNE/AL	159	1,18 %
Christina Kölking, GRÜNE/AL	144	1,07 %
Markus Schütz, GRÜNE/AL	144	1,07 %
Renate Rühle-Hemm, GRÜNE/AL	138	1,02 %
Gerhard Nunner, GRÜNE/AL	136	1,01 %

	Anzahl	Prozent
Dr. Petra Badke-Schaub, GRÜNE/ AL	146	1,08 %
Hans-Jürgen Mohl, GRÜNE/AL	437	3,24 %
Ursel Baur, GRÜNE/AL	124	0,92 %
Dr. Oliver Dorsch, GRÜNE/AL	146	1,08 %
Kathrin Feeser, GRÜNE/AL	133	0,99 %
Georg Lunz, GRÜNE/AL	199	1,47 %
FREIE WÄHLER/ÜWG	28.150	15,32 %
Bruno Kellner, FREIE WÄH- LER/ÜWG	765	2,72 %
Josef Thomann, FREIE WÄH- LER/ÜWG	4.520	16,06 %
Georg Kestler, FREIE WÄH- LER/ÜWG	250	0,89 %
Manfred Modschiedler, FREIE WÄHLER/ÜWG	246	0,87 %
Thilo Wagner, FREIE WÄH- LER/ÜWG	1.020	3,62 %
Michael Sitzmann, FREIE WÄH- LER/ÜWG	2.503	8,89 %
Udo Wüst, FREIE WÄHLER/ÜWG	192	0,68 %
Georg Leisgang, FREIE WÄH- LER/ÜWG	658	2,34 %
Verena Scheer, FREIE WÄH- LER/ÜWG	960	3,41 %
Stefan Kabitz, FREIE WÄH- LER/ÜWG	171	0,61 %
Jürgen Gillich, FREIE WÄH- LER/ÜWG	604	2,15 %
Johann Modschiedler, FREIE WÄHLER/ÜWG	266	0,94 %
Margot Scheer, FREIE WÄH- LER/ÜWG	596	2,12 %
Hans Wagner, FREIE WÄH- LER/ÜWG	531	1,89 %
Ludwig Göhl, FREIE WÄH- LER/ÜWG	236	0,84 %
Gerd Porzky, FREIE WÄH- LER/ÜWG	153	0,54 %
Franz Werner, FREIE WÄH- LER/ÜWG	1.101	3,91 %
Sigrid Oppelt, FREIE WÄH- LER/ÜWG	208	0,74 %
Stefan Mützel, FREIE WÄH- LER/ÜWG	184	0,65 %

	Anzahl	Prozent
Hans-Werner Röthlein, FREIE WÄHLER/ÜWG	228	0,81 %
Leonhard Fischer, FREIE WÄHLER/ÜWG	3.354	11,91 %
Constance Metzner, FREIE WÄHLER/ÜWG	267	0,95 %
Silvia Pfister, FREIE WÄHLER/ÜWG	158	0,56 %
Bernhard Bickel, FREIE WÄHLER/ÜWG	148	0,53 %
Daniel Vinzens, FREIE WÄHLER/ÜWG	387	1,37 %
Gabi Baureis, FREIE WÄHLER/ÜWG	289	1,03 %
Helmut Hartmann, FREIE WÄHLER/ÜWG	128	0,45 %
Edgar Böhmer, FREIE WÄHLER/ÜWG	379	1,35 %
Christine Fischbach, FREIE WÄHLER/ÜWG	536	1,90 %
Karl-Heinz Just, FREIE WÄHLER/ÜWG	426	1,51 %
Christian Sturm, FREIE WÄHLER/ÜWG	268	0,95 %
Bernhard Milsch, FREIE WÄHLER/ÜWG	155	0,55 %
Robert Nikol, FREIE WÄHLER/ÜWG	162	0,58 %
Hubert Bickel, FREIE WÄHLER/ÜWG	706	2,51 %
Peter Giehl, FREIE WÄHLER/ÜWG	280	0,99 %
Andreas Klarmann, FREIE WÄHLER/ÜWG	286	1,02 %
Barbara Tamm, FREIE WÄHLER/ÜWG	155	0,55 %
Daniel Pflaum, FREIE WÄHLER/ÜWG	775	2,75 %
Reinhold Sauer, FREIE WÄHLER/ÜWG	159	0,56 %
James Boderer, FREIE WÄHLER/ÜWG	115	0,41 %
Julia Schott, FREIE WÄHLER/ÜWG	152	0,54 %
Marion Tröster, FREIE WÄHLER/ÜWG	128	0,45 %
Viktor Weber, FREIE WÄHLER/ÜWG	118	0,42 %

	Anzahl	Prozent
Ralf Micklin, FREIE WÄHLER/ÜWG	111	0,39 %
Stefan Heidenreich, FREIE WÄHLER/ÜWG	171	0,61 %
Thomas Hilgart, FREIE WÄHLER/ÜWG	143	0,51 %
Rainer Just, FREIE WÄHLER/ÜWG	876	3,11 %
Christine Brehm, FREIE WÄHLER/ÜWG	107	0,38 %
Christian Kolb, FREIE WÄHLER/ÜWG	147	0,52 %
Martin Rünagel, FREIE WÄHLER/ÜWG	188	0,67 %
Helmut Antretter, FREIE WÄHLER/ÜWG	337	1,20 %
Michael Bauer, FREIE WÄHLER/ÜWG	136	0,48 %
Anne-Maria Kant, FREIE WÄHLER/ÜWG	151	0,54 %
Dietmar Nerlich, FREIE WÄHLER/ÜWG	114	0,40 %
Roland Schmitt, FREIE WÄHLER/ÜWG	109	0,39 %
Nadja Scheuring, FREIE WÄHLER/ÜWG	97	0,34 %
Winfried Oppawsky, FREIE WÄHLER/ÜWG	146	0,52 %
Benedikt Gunzelmann, FREIE WÄHLER/ÜWG	113	0,40 %
Achim Schrenker, FREIE WÄHLER/ÜWG	124	0,44 %
Franz Spindler, FREIE WÄHLER/ÜWG	157	0,56 %
AfD	12.684	6,90 %
Florian Köhler, AfD	933	7,36 %
Delbert Alexander, AfD	718	5,66 %
Michael Genniges, AfD	687	5,42 %
Lydia Köhler, AfD	716	5,64 %
Petra Friedrich, AfD	654	5,16 %
Christine Loy-Honer, AfD	671	5,29 %
Timo Köhler, AfD	710	5,60 %
Thomas Rausch, AfD	649	5,12 %
Sabine Menzel, AfD	629	4,96 %
Martin Hentschel, AfD	599	4,72 %

	Anzahl	Prozent
René Schlereth, AfD	615	4,85 %
Manuela Kaiser, AfD	602	4,75 %
Daniel Rauh, AfD	648	5,11 %
Siegfried Weidner, AfD	593	4,68 %
Jürgen Kaiser, AfD	581	4,58 %
Christian Davisson, AfD	560	4,42 %
Dieter Heim, AfD	592	4,67 %
Marc Husli, AfD	511	4,03 %
Jacqueline Kaiser, AfD	524	4,13 %
Karl Strauß-Basel, AfD	492	3,88 %
SPD	12.567	6,84 %
Andreas Schwarz, SPD	1.712	13,62 %
Patricia Hanika, SPD	1.264	10,06 %
Jonas Merzbacher, SPD	385	3,06 %
Christine Jäger, SPD	136	1,08 %
Carsten Joneitis, SPD	360	2,86 %
Erika Jäger, SPD	195	1,55 %
Wolfgang Heyder, SPD	302	2,40 %
Susanne Böhm, SPD	1.370	10,90 %
Michael Bergrab, SPD	794	6,32 %
Elisabeth Nagengast, SPD	171	1,36 %
Ralph Korschinsky, SPD	127	1,01 %
Janina Gläser, SPD	108	0,86 %
Manfred Deinlein, SPD	111	0,88 %
Michaela Opper, SPD	278	2,21 %
Heinz Jung, SPD	79	0,63 %
Gerd Schneider, SPD	109	0,87 %
Horst Auer, SPD	92	0,73 %
Heiko Nitsche, SPD	89	0,71 %
Uwe Metzner, SPD	121	0,96 %
Heike Bollwien, SPD	74	0,59 %
Stefan Reichold, SPD	80	0,64 %
Peter Großkopf, SPD	87	0,69 %
Gerhard Ellner, SPD	77	0,61 %
Max-Dieter Schneider, SPD	577	4,59 %
Dagmar Raab, SPD	73	0,58 %
Alois Pfohlmann, SPD	106	0,84 %
Martin Dörfler, SPD	70	0,56 %
Claus Reinhardt, SPD	76	0,60 %
Klemens Wölfel, SPD	93	0,74 %

	Anzahl	Prozent
Alexander Porst, SPD	91	0,72 %
Michael Zirr, SPD	69	0,55 %
Stephan Starost, SPD	67	0,53 %
Udo Schamberger, SPD	78	0,62 %
Brigitte Pickel, SPD	98	0,78 %
Oliver Dotterweich, SPD	88	0,70 %
Susanne Bonora, SPD	99	0,79 %
Falko Badura, SPD	64	0,51 %
Rudi Wacker, SPD	72	0,57 %
Angelika Griebel, SPD	219	1,74 %
Tobias Ebert, SPD	62	0,49 %
Eva-Katharina Schmidt, SPD	65	0,52 %
Stefan Schmäling, SPD	1.076	8,56 %
Christian Eisentraut, SPD	75	0,60 %
Christine Goppert, SPD	72	0,57 %
Stephan Firnstein, SPD	59	0,47 %
Jürgen Schneider, SPD	70	0,56 %
Leander Rademacher, SPD	74	0,59 %
Theo Schnörer, SPD	67	0,53 %
Hildegard Halm-Götz, SPD	93	0,74 %
Bernhard Oppel, SPD	62	0,49 %
Doris Bärnreuther, SPD	74	0,59 %
Simon Scholz-Paulus, SPD	57	0,45 %
Andreas Weidl, SPD	66	0,53 %
Sigrid Behnke-Dewath, SPD	67	0,53 %
Manfred Schrauder, SPD	57	0,45 %
Rainer Herdegen, SPD	100	0,80 %
Andrea Spörlein, SPD	82	0,65 %
Thomas Pregl, SPD	59	0,47 %
Markus Zirkel, SPD	96	0,76 %
Alessia Keller, SPD	73	0,58 %
FDP	5.883	3,20 %
Dr. Liebhard Löffler, FDP	274	4,66 %
Marco Strube, FDP	160	2,72 %
Edith Beier-Schmidt, FDP	677	11,51 %
Martin Wünsche, FDP	73	1,24 %
Marc Wernicke, FDP	69	1,17 %
Sven Bachmann, FDP	77	1,31 %
Werner Schauer, FDP	68	1,16 %
Sebastian Pflaum, FDP	89	1,51 %

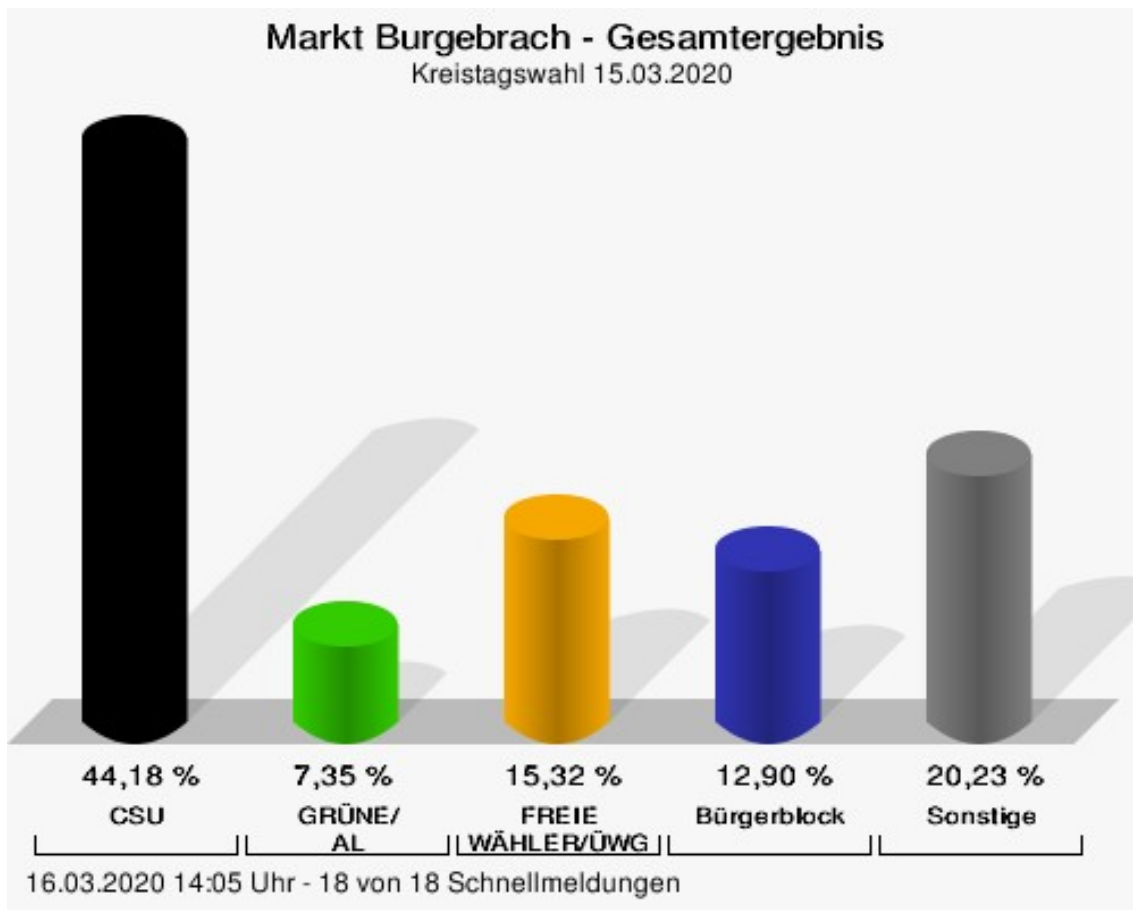
	Anzahl	Prozent
Alfred Horst, FDP	491	8,35 %
Ute Stöckert, FDP	67	1,14 %
Alexander Martin, FDP	33	0,56 %
Dr. Franz Eibl, FDP	49	0,83 %
Dominik Baumüller, FDP	37	0,63 %
Peter Pfister, FDP	1.340	22,78 %
Dr. Markus Diehl, FDP	32	0,54 %
Ursula Horst, FDP	483	8,21 %
Frank Strube, FDP	33	0,56 %
Stefan Severin, FDP	41	0,70 %
Christiane Metzner, FDP	774	13,16 %
Maximilian Beitz, FDP	28	0,48 %
Martin Wilbers, FDP	31	0,53 %
Nicole Werthmann, FDP	35	0,59 %
Robert Fritsch, FDP	51	0,87 %
Dennis Wagner, FDP	29	0,49 %
Silke Lukoschek, FDP	26	0,44 %
Dr. Ulrich-Arthur Birk, FDP	36	0,61 %
Stefan Müller, FDP	172	2,92 %
Marius Hippler, FDP	32	0,54 %
Marcus Münch, FDP	26	0,44 %
Angelina Villanello, FDP	26	0,44 %
Dameon-Erick Reck, FDP	31	0,53 %
Thomas Kaminski, FDP	38	0,65 %
Markus Werthmann, FDP	63	1,07 %
Lukas Pflaum, FDP	30	0,51 %
Robin Cyrnik, FDP	24	0,41 %
Gerhild Wünsche, FDP	35	0,59 %
Christopher Horst, FDP	55	0,93 %
Oliver Just, FDP	15	0,25 %
Katrin Strube, FDP	24	0,41 %
Fabian Seelmann, FDP	22	0,37 %
Tobias Lorz, FDP	19	0,32 %
Lena Ruß, FDP	31	0,53 %
Michael Hasler, FDP	20	0,34 %
Markus Borsutzky, FDP	15	0,25 %
Maximilian Eichhorn, FDP	24	0,41 %
Simona Marcinkute, FDP	25	0,42 %
Joachim Stumpf, FDP	19	0,32 %
Sebastian Amft, FDP	13	0,22 %

	Anzahl	Prozent
Christof Ruderich, FDP	21	0,36 %
BBL	23.704	12,90 %
Sigrid Reinfelder, BBL	184	0,78 %
Georg Hollet, BBL	2.787	11,76 %
Regina Wohlpart, BBL	227	0,96 %
Johann Pfister, BBL	460	1,94 %
Gisela Hofmann, BBL	95	0,40 %
Ekkehard Hojer, BBL	84	0,35 %
Angelika Morgenroth, BBL	75	0,32 %
Herbert Diller, BBL	80	0,34 %
Tobias Roppelt, BBL	59	0,25 %
Alexander Pfister, BBL	62	0,26 %
Alfons Distler, BBL	75	0,32 %
Armin Postler, BBL	99	0,42 %
Johann Wichert, BBL	70	0,30 %
Pius Schmelzer, BBL	84	0,35 %
Dr. Reinhold Muckelbauer, BBL	77	0,32 %
Mario Wolff, BBL	198	0,84 %
Otto Schobert, BBL	38	0,16 %
Peter Deusel, BBL	66	0,28 %
Andreas Schonath, BBL	47	0,20 %
Michael Lindner, BBL	53	0,22 %
Michael Bayer, BBL	3.090	13,04 %
Michael Mohr, BBL	3.613	15,24 %
Claudia Büttner, BBL	80	0,34 %
Johannes Polenz, BBL	645	2,72 %
Nina Fleischer, BBL	693	2,92 %
Christian Hansel, BBL	40	0,17 %
Gisela Oeckler, BBL	61	0,26 %
Michael Senger, BBL	46	0,19 %
Hubertus Günster, BBL	177	0,75 %
Markus Sippel, BBL	59	0,25 %
Doris Roppelt, BBL	45	0,19 %
Joachim Nehr, BBL	50	0,21 %
Stefan Huttner, BBL	654	2,76 %
Roland Pickel, BBL	35	0,15 %
Markus Niemetz, BBL	48	0,20 %
Hubert Ebitsch, BBL	116	0,49 %
Michael Reichert, BBL	122	0,51 %
Birgit Wicht, BBL	70	0,30 %

	Anzahl	Prozent
Bernd Bayer, BBL	140	0,59 %
Oliver Fromm, BBL	290	1,22 %
Raimund Werner, BBL	63	0,27 %
Helmut Schleicher, BBL	381	1,61 %
Ludwig Wolf, BBL	51	0,22 %
Heinrich Schubert, BBL	91	0,38 %
Joachim Bickel, BBL	76	0,32 %
Uwe Vollmuth, BBL	42	0,18 %
Peter Fleischmann, BBL	41	0,17 %
Tobias Hofmann, BBL	43	0,18 %
Irene Ehrbar, BBL	355	1,50 %
Peter Schlund, BBL	177	0,75 %
Hans-Jürgen Baum, BBL	33	0,14 %
Dieter Hahn, BBL	115	0,49 %
Peter Strohmer, BBL	25	0,11 %
Markus Seuling, BBL	559	2,36 %
Peter Mohr, BBL	2.597	10,96 %
Patrick Schäfer, BBL	1.266	5,34 %
Stefan Lechner, BBL	2.612	11,02 %
Volker Pflaum, BBL	39	0,16 %
Klaus Zeck, BBL	37	0,16 %
Martin Mattausch, BBL	107	0,45 %
ÖDP/Parteilfreie	3.864	2,10 %
Tobias Sieling, ÖDP/Parteilfreie	186	4,81 %
Susanne Beck, ÖDP/Parteilfreie	240	6,21 %
Raphael Grimm, ÖDP/Parteilfreie	136	3,52 %
Ursula Mainbauer, ÖDP/Parteilfreie	122	3,16 %
Dr. Werner Zirkel, ÖDP/Parteilfreie	787	20,37 %
Claudia Beuer-Dworazik, ÖDP/Parteilfreie	111	2,87 %
Martin Knab, ÖDP/Parteilfreie	133	3,44 %
Eva Pachale, ÖDP/Parteilfreie	132	3,42 %
Sabine Senger, ÖDP/Parteilfreie	106	2,74 %
Dr. Matthias Pfeufer, ÖDP/Parteilfreie	98	2,54 %
Matthias Rosenzweig, ÖDP/Parteilfreie	68	1,76 %
Lysann Völkl, ÖDP/Parteilfreie	60	1,55 %
Hans Deuerling, ÖDP/Parteilfreie	44	1,14 %
Carol Zirkel, ÖDP/Parteilfreie	689	17,83 %

	Anzahl	Prozent
Herbert Beck, ÖDP/Parteifreie	43	1,11 %
Gabriela Gröger, ÖDP/Parteifreie	64	1,66 %
Andreas Herl, ÖDP/Parteifreie	40	1,04 %
Diana Sieling, ÖDP/Parteifreie	53	1,37 %
Matthias Regiment, ÖDP/Parteifreie	41	1,06 %
Melanie Stöcklein, ÖDP/Parteifreie	81	2,10 %
Albin Dorsch, ÖDP/Parteifreie	27	0,70 %
Cornelia Lehmbecker, ÖDP/Parteifreie	34	0,88 %
Gottfried Baer, ÖDP/Parteifreie	33	0,85 %
Maria Grimm, ÖDP/Parteifreie	51	1,32 %
Fritz Grania, ÖDP/Parteifreie	37	0,96 %
Dr. Thea Stäudel, ÖDP/Parteifreie	42	1,09 %
Dr. Eckhard Pachale, ÖDP/Parteifreie	49	1,27 %
Hedwig Dworazik, ÖDP/Parteifreie	31	0,80 %
Simon Kavouras, ÖDP/Parteifreie	41	1,06 %
Dietmar Dworazik, ÖDP/Parteifreie	32	0,83 %
Otto Knodel, ÖDP/Parteifreie	26	0,67 %
Robert Wagner, ÖDP/Parteifreie	28	0,72 %
Wolfgang Wohlleber, ÖDP/Parteifreie	26	0,67 %
Bernd Zwönitzer, ÖDP/Parteifreie	30	0,78 %
Christian Genslein, ÖDP/Parteifreie	25	0,65 %
Hans Forster, ÖDP/Parteifreie	26	0,67 %
Patrick Dworazik, ÖDP/Parteifreie	27	0,70 %
Alexander Eck, ÖDP/Parteifreie	31	0,80 %
Michael Fischer-Dederra, ÖDP/Parteifreie	34	0,88 %
DIE LINKE/OL	2.188	1,19 %
Joseph Höpfner, DIE LINKE/OL	158	7,22 %
Margit Dürrnagel, DIE LINKE/OL	132	6,03 %
Michael Betz, DIE LINKE/OL	127	5,80 %
Cornelia Thielmann, DIE LINKE/OL	120	5,48 %
Felix Schymura, DIE LINKE/OL	109	4,98 %
Rosika Knaus, DIE LINKE/OL	121	5,53 %
Christian Steinrück, DIE LINKE/OL	105	4,80 %
Martina Carrión, DIE LINKE/OL	104	4,75 %
Bernd Rumpel, DIE LINKE/OL	114	5,21 %

	Anzahl	Prozent
Brigitte Heim, DIE LINKE/OL	113	5,16 %
Stephan Knaus, DIE LINKE/OL	116	5,30 %
Marco Riethig, DIE LINKE/OL	96	4,39 %
Waldemar Amon, DIE LINKE/OL	109	4,98 %
Gerhard Meyer, DIE LINKE/OL	96	4,39 %
Markus Reitmann, DIE LINKE/OL	99	4,52 %
Horst Margner, DIE LINKE/OL	92	4,20 %
Christian Epifani, DIE LINKE/OL	92	4,20 %
Sven Haubenreich, DIE LINKE/OL	95	4,34 %
André Lösel, DIE LINKE/OL	65	2,97 %
Vadim Kiselevic, DIE LINKE/OL	60	2,74 %
Stefan Weinzierl, DIE LINKE/OL	65	2,97 %

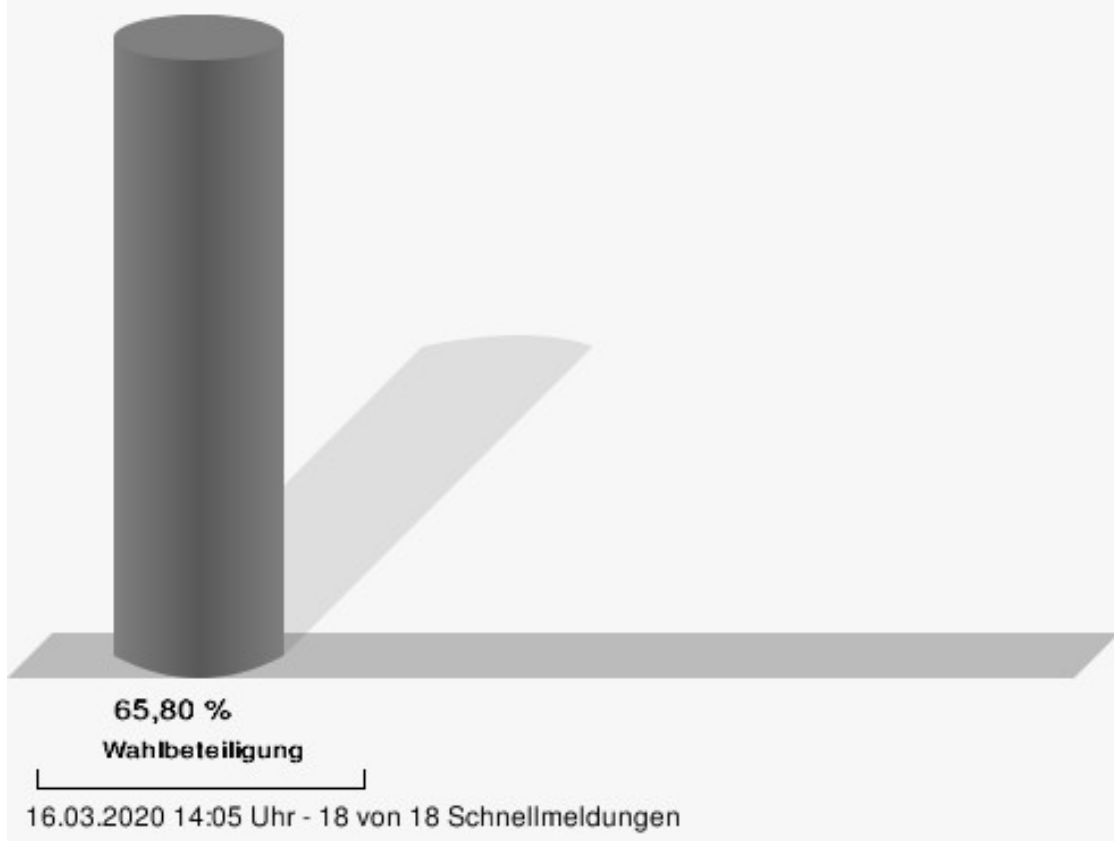


CSU = Christlich-Soziale Union in Bayern e.V.

GRÜNE/AL = BÜNDNIS 90/DIE GRÜNEN - Alternative Liste

FREIE WÄHLER/ÜWG = FREIE WÄHLER Bayern - Überparteiliche Wählergemeinschaft

Wahlbeteiligung



Stimmbezirke Burgebrach I

	Anzahl	Prozent
CSU	2.420	56,86 %
Johann Kalb, CSU	82	3,39 %
Anneliese Göller, CSU	66	2,73 %
Thomas Silberhorn, CSU	81	3,35 %
Andrea Weigler, CSU	32	1,32 %
Holger Dremel, CSU	75	3,10 %
Wolfgang Möhrlein, CSU	46	1,90 %
Angelika Saffer, CSU	35	1,45 %
Rüdiger Gerst, CSU	37	1,53 %
Johannes Maciejonczyk, CSU	144	5,95 %
Marion Link, CSU	47	1,94 %
Constantin Rudrof, CSU	34	1,40 %
Thomas Söder, CSU	46	1,90 %
Sabina Sitzmann-Simon, CSU	31	1,28 %
Klaus Homann, CSU	28	1,16 %
Jürgen Reinwald, CSU	28	1,16 %
Maria Beck, CSU	58	2,40 %
Johannes Krapp, CSU	74	3,06 %
Volker Dittrich, CSU	25	1,03 %
Gert Lechner, CSU	46	1,90 %
Anja Franz, CSU	25	1,03 %
Wolfgang Desel, CSU	25	1,03 %
Alexander Hummel, CSU	43	1,78 %
Karl-Heinz Wagner, CSU	28	1,16 %
Monika Fries, CSU	45	1,86 %
Hans Beck, CSU	45	1,86 %
Heinrich Thaler, CSU	70	2,89 %
Jakobus Kötzner, CSU	61	2,52 %
Elke Eberl, CSU	28	1,16 %
Tobias Knoblach, CSU	34	1,40 %
Dr. Christian Weghorn, CSU	37	1,53 %
Michael Ullrich, CSU	34	1,40 %
Clarissa Schmitt, CSU	25	1,03 %
Andreas Saal, CSU	28	1,16 %
Georg Hollfelder, CSU	42	1,74 %
Peter Ludwig, CSU	115	4,75 %
Melanie Morgenroth, CSU	25	1,03 %
Roland Kauper, CSU	25	1,03 %

	Anzahl	Prozent
Josef Martin, CSU	27	1,12 %
Johannes Hösch, CSU	30	1,24 %
Dr. Ulrike Köberlein, CSU	33	1,36 %
Holger Schmitt, CSU	24	0,99 %
Oswald Kundmüller, CSU	27	1,12 %
Rudolf Schramm, CSU	24	0,99 %
Anna Schmitt, CSU	34	1,40 %
Stefan Schor, CSU	24	0,99 %
Christian Albrecht, CSU	24	0,99 %
Thomas Motschenbacher, CSU	24	0,99 %
Hans-Jürgen Scheerbaum, CSU	24	0,99 %
Stefanie Stollberger, CSU	24	0,99 %
Thomas Betz, CSU	24	0,99 %
Christian Dorsch, CSU	24	0,99 %
Wolfgang Schrauder, CSU	24	0,99 %
Frank Scheller, CSU	54	2,23 %
Irma Schmitt, CSU	66	2,73 %
Georg Stütz, CSU	44	1,82 %
Julia Deuber, CSU	23	0,95 %
Andreas Göller, CSU	23	0,95 %
Nadja Heinbuch, CSU	20	0,83 %
Christian Wolf, CSU	29	1,20 %
Bernhard Ziegmann, CSU	20	0,83 %
GRÜNE/AL	382	8,98 %
Helga Bieberstein, GRÜNE/AL	11	2,88 %
Bernd Fricke, GRÜNE/AL	12	3,14 %
Barbara Müllich, GRÜNE/AL	8	2,09 %
Thomas Ochs, GRÜNE/AL	9	2,36 %
Verena Luche, GRÜNE/AL	8	2,09 %
Klaus Fischer, GRÜNE/AL	5	1,31 %
Nina Westphal-Stein, GRÜNE/AL	5	1,31 %
Albert Deml, GRÜNE/AL	5	1,31 %
Kathrin Zwosta, GRÜNE/AL	8	2,09 %
Werner Böhnlein, GRÜNE/AL	5	1,31 %
Ina Greß, GRÜNE/AL	8	2,09 %
Otto Weiß, GRÜNE/AL	7	1,83 %
Silvia Pfeufer, GRÜNE/AL	8	2,09 %
Stefan Schirlitz, GRÜNE/AL	5	1,31 %
Kreszentia Nüßlein, GRÜNE/AL	9	2,36 %
Tobias Aue, GRÜNE/AL	5	1,31 %

	Anzahl	Prozent
Sandra Bischoff, GRÜNE/AL	5	1,31 %
Ralph Behr, GRÜNE/AL	5	1,31 %
Uta Parisek, GRÜNE/AL	8	2,09 %
Gerhard Förtsch, GRÜNE/AL	5	1,31 %
Anke Kirsch, GRÜNE/AL	8	2,09 %
Stefan Zahner, GRÜNE/AL	5	1,31 %
Ute Sommer, GRÜNE/AL	8	2,09 %
Alfred Schlund, GRÜNE/AL	5	1,31 %
Carmen Lang, GRÜNE/AL	8	2,09 %
Lothar Schneider, GRÜNE/AL	5	1,31 %
Agathe Kocher, GRÜNE/AL	8	2,09 %
Thomas Stahl, GRÜNE/AL	11	2,88 %
Cornelia Mühlhoff-Kempgen, GRÜNE/AL	8	2,09 %
Holger Ameis, GRÜNE/AL	5	1,31 %
Sarah Eisenberger, GRÜNE/AL	8	2,09 %
Joachim Sator, GRÜNE/AL	5	1,31 %
Maria Tadda, GRÜNE/AL	8	2,09 %
Karl Hertel, GRÜNE/AL	5	1,31 %
Dagmar Riegler, GRÜNE/AL	5	1,31 %
Klaus Achatzy, GRÜNE/AL	8	2,09 %
Dr. Doris Wendland, GRÜNE/AL	11	2,88 %
Sebastian Frank, GRÜNE/AL	5	1,31 %
Sibylle Raab, GRÜNE/AL	11	2,88 %
Manfred Pappenberger, GRÜNE/ AL	5	1,31 %
Liane Zwosta-Weigelt, GRÜNE/AL	8	2,09 %
Alfons Schlaug, GRÜNE/AL	5	1,31 %
Margit Schlaug, GRÜNE/AL	5	1,31 %
Gerhard Olesch, GRÜNE/AL	5	1,31 %
Martina Staab, GRÜNE/AL	5	1,31 %
Michael Amon, GRÜNE/AL	5	1,31 %
Lena Polanski, GRÜNE/AL	8	2,09 %
Christian Stängle, GRÜNE/AL	5	1,31 %
Dr. Claudia Musig, GRÜNE/AL	10	2,62 %
Michael Trykowski, GRÜNE/AL	4	1,05 %
Christina Kölking, GRÜNE/AL	4	1,05 %
Markus Schütz, GRÜNE/AL	4	1,05 %
Renate Rühle-Hemm, GRÜNE/AL	3	0,79 %
Gerhard Nunner, GRÜNE/AL	3	0,79 %

	Anzahl	Prozent
Dr. Petra Badke-Schaub, GRÜNE/ AL	3	0,79 %
Hans-Jürgen Mohl, GRÜNE/AL	8	2,09 %
Ursel Baur, GRÜNE/AL	2	0,52 %
Dr. Oliver Dorsch, GRÜNE/AL	5	1,31 %
Kathrin Feeser, GRÜNE/AL	2	0,52 %
Georg Lunz, GRÜNE/AL	5	1,31 %
FREIE WÄHLER/ÜWG	317	7,45 %
Bruno Kellner, FREIE WÄH- LER/ÜWG	2	0,63 %
Josef Thomann, FREIE WÄH- LER/ÜWG	33	10,41 %
Georg Kestler, FREIE WÄH- LER/ÜWG	5	1,58 %
Manfred Modschiedler, FREIE WÄHLER/ÜWG	5	1,58 %
Thilo Wagner, FREIE WÄH- LER/ÜWG	2	0,63 %
Michael Sitzmann, FREIE WÄH- LER/ÜWG	23	7,26 %
Udo Wüst, FREIE WÄHLER/ÜWG	2	0,63 %
Georg Leisgang, FREIE WÄH- LER/ÜWG	11	3,47 %
Verena Scheer, FREIE WÄH- LER/ÜWG	14	4,42 %
Stefan Kabitz, FREIE WÄH- LER/ÜWG	2	0,63 %
Jürgen Gillich, FREIE WÄH- LER/ÜWG	11	3,47 %
Johann Modschiedler, FREIE WÄHLER/ÜWG	5	1,58 %
Margot Scheer, FREIE WÄH- LER/ÜWG	5	1,58 %
Hans Wagner, FREIE WÄH- LER/ÜWG	5	1,58 %
Ludwig Göhl, FREIE WÄH- LER/ÜWG	2	0,63 %
Gerd Porzky, FREIE WÄH- LER/ÜWG	2	0,63 %
Franz Werner, FREIE WÄH- LER/ÜWG	11	3,47 %
Sigrid Oppelt, FREIE WÄH- LER/ÜWG	2	0,63 %
Stefan Mützel, FREIE WÄH- LER/ÜWG	2	0,63 %

	Anzahl	Prozent
Hans-Werner Röthlein, FREIE WÄHLER/ÜWG	2	0,63 %
Leonhard Fischer, FREIE WÄHLER/ÜWG	39	12,30 %
Constance Metzner, FREIE WÄHLER/ÜWG	2	0,63 %
Silvia Pfister, FREIE WÄHLER/ÜWG	2	0,63 %
Bernhard Bickel, FREIE WÄHLER/ÜWG	8	2,52 %
Daniel Vinzens, FREIE WÄHLER/ÜWG	2	0,63 %
Gabi Baureis, FREIE WÄHLER/ÜWG	2	0,63 %
Helmut Hartmann, FREIE WÄHLER/ÜWG	2	0,63 %
Edgar Böhmer, FREIE WÄHLER/ÜWG	2	0,63 %
Christine Fischbach, FREIE WÄHLER/ÜWG	8	2,52 %
Karl-Heinz Just, FREIE WÄHLER/ÜWG	5	1,58 %
Christian Sturm, FREIE WÄHLER/ÜWG	5	1,58 %
Bernhard Milsch, FREIE WÄHLER/ÜWG	5	1,58 %
Robert Nikol, FREIE WÄHLER/ÜWG	2	0,63 %
Hubert Bickel, FREIE WÄHLER/ÜWG	8	2,52 %
Peter Giehl, FREIE WÄHLER/ÜWG	8	2,52 %
Andreas Klarmann, FREIE WÄHLER/ÜWG	5	1,58 %
Barbara Tamm, FREIE WÄHLER/ÜWG	5	1,58 %
Daniel Pflaum, FREIE WÄHLER/ÜWG	8	2,52 %
Reinhold Sauer, FREIE WÄHLER/ÜWG	2	0,63 %
James Boderer, FREIE WÄHLER/ÜWG	2	0,63 %
Julia Schott, FREIE WÄHLER/ÜWG	2	0,63 %
Marion Tröster, FREIE WÄHLER/ÜWG	2	0,63 %
Viktor Weber, FREIE WÄHLER/ÜWG	2	0,63 %

	Anzahl	Prozent
Ralf Micklin, FREIE WÄHLER/ÜWG	2	0,63 %
Stefan Heidenreich, FREIE WÄHLER/ÜWG	2	0,63 %
Thomas Hilgart, FREIE WÄHLER/ÜWG	2	0,63 %
Rainer Just, FREIE WÄHLER/ÜWG	5	1,58 %
Christine Brehm, FREIE WÄHLER/ÜWG	2	0,63 %
Christian Kolb, FREIE WÄHLER/ÜWG	2	0,63 %
Martin Rünagel, FREIE WÄHLER/ÜWG	2	0,63 %
Helmut Antretter, FREIE WÄHLER/ÜWG	8	2,52 %
Michael Bauer, FREIE WÄHLER/ÜWG	2	0,63 %
Anne-Maria Kant, FREIE WÄHLER/ÜWG	2	0,63 %
Dietmar Nerlich, FREIE WÄHLER/ÜWG	2	0,63 %
Roland Schmitt, FREIE WÄHLER/ÜWG	2	0,63 %
Nadja Scheuring, FREIE WÄHLER/ÜWG	2	0,63 %
Winfried Oppawsky, FREIE WÄHLER/ÜWG	2	0,63 %
Benedikt Gunzelmann, FREIE WÄHLER/ÜWG	2	0,63 %
Achim Schrenker, FREIE WÄHLER/ÜWG	2	0,63 %
Franz Spindler, FREIE WÄHLER/ÜWG	2	0,63 %
AfD	398	9,35 %
Florian Köhler, AfD	23	5,78 %
Delbert Alexander, AfD	22	5,53 %
Michael Genniges, AfD	22	5,53 %
Lydia Köhler, AfD	19	4,77 %
Petra Friedrich, AfD	22	5,53 %
Christine Loy-Honer, AfD	19	4,77 %
Timo Köhler, AfD	23	5,78 %
Thomas Rausch, AfD	19	4,77 %
Sabine Menzel, AfD	19	4,77 %
Martin Hentschel, AfD	22	5,53 %

	Anzahl	Prozent
René Schlereth, AfD	19	4,77 %
Manuela Kaiser, AfD	19	4,77 %
Daniel Rauh, AfD	20	5,03 %
Siegfried Weidner, AfD	19	4,77 %
Jürgen Kaiser, AfD	22	5,53 %
Christian Davisson, AfD	16	4,02 %
Dieter Heim, AfD	19	4,77 %
Marc Husli, AfD	19	4,77 %
Jacqueline Kaiser, AfD	21	5,28 %
Karl Strauß-Basel, AfD	14	3,52 %
SPD	341	8,01 %
Andreas Schwarz, SPD	31	9,09 %
Patricia Hanika, SPD	16	4,69 %
Jonas Merzbacher, SPD	7	2,05 %
Christine Jäger, SPD	4	1,17 %
Carsten Joneitis, SPD	7	2,05 %
Erika Jäger, SPD	4	1,17 %
Wolfgang Heyder, SPD	4	1,17 %
Susanne Böhm, SPD	18	5,28 %
Michael Bergrab, SPD	10	2,93 %
Elisabeth Nagengast, SPD	4	1,17 %
Ralph Korschinsky, SPD	7	2,05 %
Janina Gläser, SPD	4	1,17 %
Manfred Deinlein, SPD	4	1,17 %
Michaela Opper, SPD	4	1,17 %
Heinz Jung, SPD	4	1,17 %
Gerd Schneider, SPD	4	1,17 %
Horst Auer, SPD	4	1,17 %
Heiko Nitsche, SPD	4	1,17 %
Uwe Metzner, SPD	4	1,17 %
Heike Bollwien, SPD	4	1,17 %
Stefan Reichold, SPD	4	1,17 %
Peter Großkopf, SPD	4	1,17 %
Gerhard Ellner, SPD	4	1,17 %
Max-Dieter Schneider, SPD	16	4,69 %
Dagmar Raab, SPD	4	1,17 %
Alois Pfohlmann, SPD	7	2,05 %
Martin Dörfler, SPD	4	1,17 %
Claus Reinhardt, SPD	4	1,17 %
Klemens Wölfel, SPD	4	1,17 %

	Anzahl	Prozent
Alexander Porst, SPD	4	1,17 %
Michael Zirr, SPD	4	1,17 %
Stephan Starost, SPD	4	1,17 %
Udo Schamberger, SPD	4	1,17 %
Brigitte Pickel, SPD	4	1,17 %
Oliver Dotterweich, SPD	4	1,17 %
Susanne Bonora, SPD	4	1,17 %
Falko Badura, SPD	4	1,17 %
Rudi Wacker, SPD	4	1,17 %
Angelika Griebel, SPD	4	1,17 %
Tobias Ebert, SPD	4	1,17 %
Eva-Katharina Schmidt, SPD	4	1,17 %
Stefan Schmäling, SPD	22	6,45 %
Christian Eisentraut, SPD	4	1,17 %
Christine Goppert, SPD	4	1,17 %
Stephan Firnstein, SPD	4	1,17 %
Jürgen Schneider, SPD	4	1,17 %
Leander Rademacher, SPD	4	1,17 %
Theo Schnörer, SPD	4	1,17 %
Hildegard Halm-Götz, SPD	4	1,17 %
Bernhard Oppel, SPD	4	1,17 %
Doris Bärnreuther, SPD	4	1,17 %
Simon Scholz-Paulus, SPD	4	1,17 %
Andreas Weidl, SPD	4	1,17 %
Sigrid Behnke-Dewath, SPD	4	1,17 %
Manfred Schrauder, SPD	4	1,17 %
Rainer Herdegen, SPD	4	1,17 %
Andrea Spörlein, SPD	4	1,17 %
Thomas Pregl, SPD	4	1,17 %
Markus Zirkel, SPD	4	1,17 %
Alessia Keller, SPD	4	1,17 %
FDP	102	2,40 %
Dr. Liebhard Löffler, FDP	9	8,82 %
Marco Strube, FDP	2	1,96 %
Edith Beier-Schmidt, FDP	8	7,84 %
Martin Wünsche, FDP	2	1,96 %
Marc Wernicke, FDP	2	1,96 %
Sven Bachmann, FDP	2	1,96 %
Werner Schauer, FDP	8	7,84 %
Sebastian Pflaum, FDP	2	1,96 %

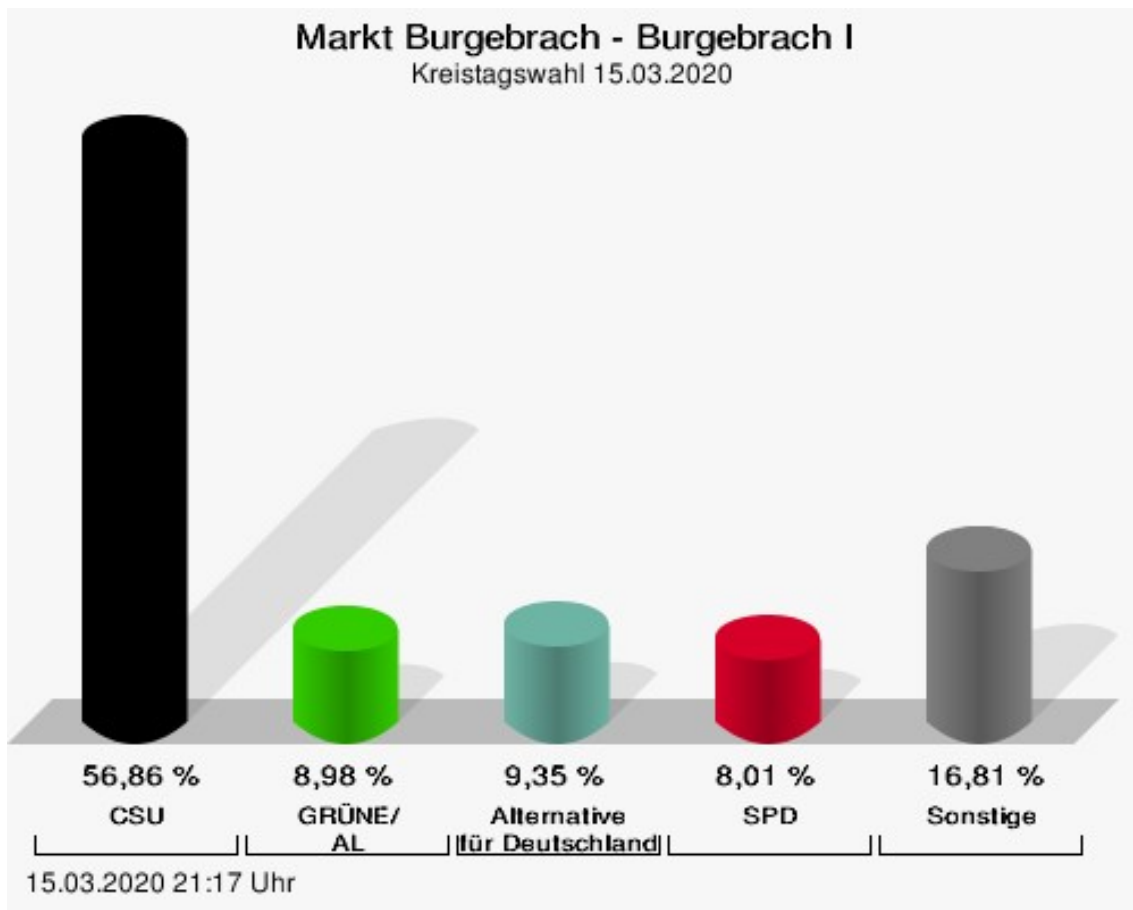
	Anzahl	Prozent
Alfred Horst, FDP	5	4,90 %
Ute Stöckert, FDP	2	1,96 %
Alexander Martin, FDP	1	0,98 %
Dr. Franz Eibl, FDP	1	0,98 %
Dominik Baumüller, FDP	1	0,98 %
Peter Pfister, FDP	7	6,86 %
Dr. Markus Diehl, FDP	1	0,98 %
Ursula Horst, FDP	7	6,86 %
Frank Strube, FDP	1	0,98 %
Stefan Severin, FDP	1	0,98 %
Christiane Metzner, FDP	7	6,86 %
Maximilian Beitz, FDP	1	0,98 %
Martin Wilbers, FDP	1	0,98 %
Nicole Werthmann, FDP	1	0,98 %
Robert Fritsch, FDP	1	0,98 %
Dennis Wagner, FDP	1	0,98 %
Silke Lukoschek, FDP	1	0,98 %
Dr. Ulrich-Arthur Birk, FDP	1	0,98 %
Stefan Müller, FDP	4	3,92 %
Marius Hippler, FDP	1	0,98 %
Marcus Münch, FDP	1	0,98 %
Angelina Villanello, FDP	1	0,98 %
Dameon-Erick Reck, FDP	1	0,98 %
Thomas Kaminski, FDP	1	0,98 %
Markus Werthmann, FDP	1	0,98 %
Lukas Pflaum, FDP	1	0,98 %
Robin Cyrnik, FDP	1	0,98 %
Gerhild Wünsche, FDP	1	0,98 %
Christopher Horst, FDP	1	0,98 %
Oliver Just, FDP	1	0,98 %
Katrin Strube, FDP	1	0,98 %
Fabian Seelmann, FDP	1	0,98 %
Tobias Lorz, FDP	1	0,98 %
Lena Ruß, FDP	1	0,98 %
Michael Hasler, FDP	1	0,98 %
Markus Borsutzky, FDP	1	0,98 %
Maximilian Eichhorn, FDP	1	0,98 %
Simona Marcinkute, FDP	1	0,98 %
Joachim Stumpf, FDP	1	0,98 %
Sebastian Amft, FDP	1	0,98 %

	Anzahl	Prozent
Christof Ruderich, FDP	1	0,98 %
BBL	135	3,17 %
Sigrid Reinfelder, BBL	0	0,00 %
Georg Hollet, BBL	12	8,89 %
Regina Wohlpart, BBL	0	0,00 %
Johann Pfister, BBL	3	2,22 %
Gisela Hofmann, BBL	0	0,00 %
Ekkehard Hojer, BBL	3	2,22 %
Angelika Morgenroth, BBL	0	0,00 %
Herbert Diller, BBL	0	0,00 %
Tobias Roppelt, BBL	0	0,00 %
Alexander Pfister, BBL	0	0,00 %
Alfons Distler, BBL	0	0,00 %
Armin Postler, BBL	0	0,00 %
Johann Wichert, BBL	0	0,00 %
Pius Schmelzer, BBL	3	2,22 %
Dr. Reinhold Muckelbauer, BBL	0	0,00 %
Mario Wolff, BBL	3	2,22 %
Otto Schobert, BBL	0	0,00 %
Peter Deusel, BBL	0	0,00 %
Andreas Schonath, BBL	0	0,00 %
Michael Lindner, BBL	3	2,22 %
Michael Bayer, BBL	18	13,33 %
Michael Mohr, BBL	24	17,78 %
Claudia Büttner, BBL	0	0,00 %
Johannes Polenz, BBL	3	2,22 %
Nina Fleischer, BBL	0	0,00 %
Christian Hansel, BBL	0	0,00 %
Gisela Oeckler, BBL	0	0,00 %
Michael Senger, BBL	0	0,00 %
Hubertus Günster, BBL	0	0,00 %
Markus Sippel, BBL	0	0,00 %
Doris Roppelt, BBL	0	0,00 %
Joachim Nehr, BBL	0	0,00 %
Stefan Huttner, BBL	9	6,67 %
Roland Pickel, BBL	0	0,00 %
Markus Niemetz, BBL	0	0,00 %
Hubert Ebitsch, BBL	3	2,22 %
Michael Reichert, BBL	0	0,00 %
Birgit Wicht, BBL	0	0,00 %

	Anzahl	Prozent
Bernd Bayer, BBL	0	0,00 %
Oliver Fromm, BBL	3	2,22 %
Raimund Werner, BBL	0	0,00 %
Helmut Schleicher, BBL	3	2,22 %
Ludwig Wolf, BBL	0	0,00 %
Heinrich Schubert, BBL	0	0,00 %
Joachim Bickel, BBL	0	0,00 %
Uwe Vollmuth, BBL	3	2,22 %
Peter Fleischmann, BBL	0	0,00 %
Tobias Hofmann, BBL	0	0,00 %
Irene Ehrbar, BBL	0	0,00 %
Peter Schlund, BBL	0	0,00 %
Hans-Jürgen Baum, BBL	0	0,00 %
Dieter Hahn, BBL	0	0,00 %
Peter Strohmer, BBL	0	0,00 %
Markus Seuling, BBL	3	2,22 %
Peter Mohr, BBL	18	13,33 %
Patrick Schäfer, BBL	3	2,22 %
Stefan Lechner, BBL	15	11,11 %
Volker Pflaum, BBL	0	0,00 %
Klaus Zeck, BBL	3	2,22 %
Martin Mattausch, BBL	0	0,00 %
ÖDP/Parteifreie	139	3,27 %
Tobias Sieling, ÖDP/Parteifreie	6	4,32 %
Susanne Beck, ÖDP/Parteifreie	6	4,32 %
Raphael Grimm, ÖDP/Parteifreie	6	4,32 %
Ursula Mainbauer, ÖDP/Parteifreie	6	4,32 %
Dr. Werner Zirkel, ÖDP/Parteifreie	15	10,79 %
Claudia Beuer-Dworazik, ÖDP/Parteifreie	6	4,32 %
Martin Knab, ÖDP/Parteifreie	9	6,47 %
Eva Pachale, ÖDP/Parteifreie	6	4,32 %
Sabine Senger, ÖDP/Parteifreie	6	4,32 %
Dr. Matthias Pfeufer, ÖDP/Parteifreie	6	4,32 %
Matthias Rosenzweig, ÖDP/Parteifreie	4	2,88 %
Lysann Völkl, ÖDP/Parteifreie	2	1,44 %
Hans Deuerling, ÖDP/Parteifreie	2	1,44 %
Carol Zirkel, ÖDP/Parteifreie	8	5,76 %

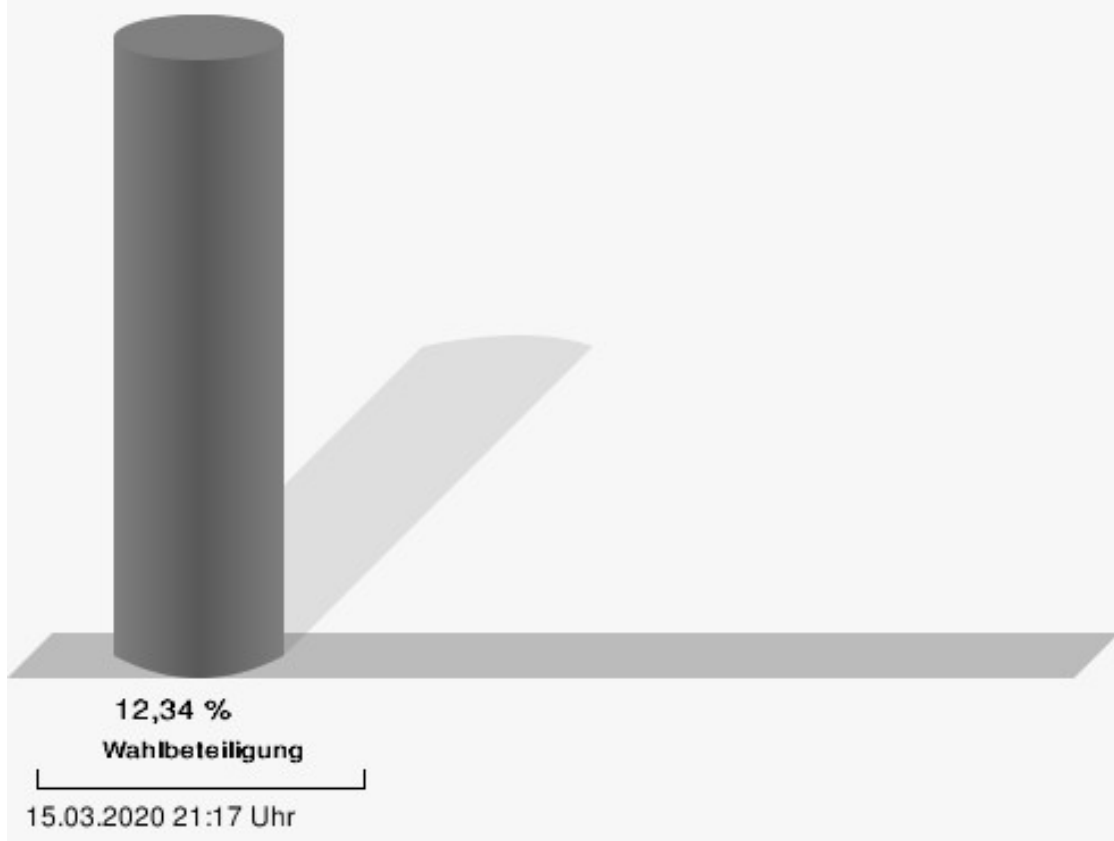
	Anzahl	Prozent
Herbert Beck, ÖDP/Parteifreie	2	1,44 %
Gabriela Gröger, ÖDP/Parteifreie	2	1,44 %
Andreas Herl, ÖDP/Parteifreie	2	1,44 %
Diana Sieling, ÖDP/Parteifreie	2	1,44 %
Matthias Regiment, ÖDP/Parteifreie	2	1,44 %
Melanie Stöcklein, ÖDP/Parteifreie	5	3,60 %
Albin Dorsch, ÖDP/Parteifreie	2	1,44 %
Cornelia Lehmbecker, ÖDP/Parteifreie	2	1,44 %
Gottfried Baer, ÖDP/Parteifreie	2	1,44 %
Maria Grimm, ÖDP/Parteifreie	2	1,44 %
Fritz Grania, ÖDP/Parteifreie	2	1,44 %
Dr. Thea Stäudel, ÖDP/Parteifreie	2	1,44 %
Dr. Eckhard Pachale, ÖDP/Parteifreie	2	1,44 %
Hedwig Dworazik, ÖDP/Parteifreie	2	1,44 %
Simon Kavouras, ÖDP/Parteifreie	2	1,44 %
Dietmar Dworazik, ÖDP/Parteifreie	2	1,44 %
Otto Knodel, ÖDP/Parteifreie	2	1,44 %
Robert Wagner, ÖDP/Parteifreie	2	1,44 %
Wolfgang Wohlleber, ÖDP/Parteifreie	2	1,44 %
Bernd Zwönitzer, ÖDP/Parteifreie	2	1,44 %
Christian Genslein, ÖDP/Parteifreie	2	1,44 %
Hans Forster, ÖDP/Parteifreie	2	1,44 %
Patrick Dworazik, ÖDP/Parteifreie	2	1,44 %
Alexander Eck, ÖDP/Parteifreie	1	0,72 %
Michael Fischer-Dederra, ÖDP/Parteifreie	1	0,72 %
DIE LINKE/OL	22	0,52 %
Joseph Höpfner, DIE LINKE/OL	1	4,55 %
Margit Dürrnagel, DIE LINKE/OL	1	4,55 %
Michael Betz, DIE LINKE/OL	2	9,09 %
Cornelia Thielmann, DIE LINKE/OL	1	4,55 %
Felix Schymura, DIE LINKE/OL	1	4,55 %
Rosika Knaus, DIE LINKE/OL	1	4,55 %
Christian Steinrück, DIE LINKE/OL	1	4,55 %
Martina Carrión, DIE LINKE/OL	1	4,55 %
Bernd Rumpel, DIE LINKE/OL	1	4,55 %

	Anzahl	Prozent
Brigitte Heim, DIE LINKE/OL	1	4,55 %
Stephan Knaus, DIE LINKE/OL	1	4,55 %
Marco Riethig, DIE LINKE/OL	1	4,55 %
Waldemar Amon, DIE LINKE/OL	1	4,55 %
Gerhard Meyer, DIE LINKE/OL	1	4,55 %
Markus Reitmann, DIE LINKE/OL	1	4,55 %
Horst Margner, DIE LINKE/OL	1	4,55 %
Christian Epifani, DIE LINKE/OL	1	4,55 %
Sven Haubenreich, DIE LINKE/OL	1	4,55 %
André Lösel, DIE LINKE/OL	1	4,55 %
Vadim Kiselevic, DIE LINKE/OL	1	4,55 %
Stefan Weinzierl, DIE LINKE/OL	1	4,55 %



CSU = Christlich-Soziale Union in Bayern e.V.
 GRÜNE/AL = BÜNDNIS 90/DIE GRÜNEN - Alternative Liste
 SPD = Sozialdemokratische Partei Deutschlands

Wahlbeteiligung



Burgebrach II

	Anzahl	Prozent
CSU	2.031	48,50 %
Johann Kalb, CSU	82	4,04 %
Anneliese Göller, CSU	63	3,10 %
Thomas Silberhorn, CSU	65	3,20 %
Andrea Weigler, CSU	51	2,51 %
Holger Dremel, CSU	60	2,95 %
Wolfgang Möhrlein, CSU	39	1,92 %
Angelika Saffer, CSU	42	2,07 %
Rüdiger Gerst, CSU	30	1,48 %
Johannes Maciejonczyk, CSU	118	5,81 %
Marion Link, CSU	45	2,22 %
Constantin Rudrof, CSU	36	1,77 %
Thomas Söder, CSU	48	2,36 %
Sabina Sitzmann-Simon, CSU	29	1,43 %
Klaus Homann, CSU	30	1,48 %
Jürgen Reinwald, CSU	21	1,03 %
Maria Beck, CSU	33	1,62 %
Johannes Krapp, CSU	56	2,76 %
Volker Dittrich, CSU	21	1,03 %
Gert Lechner, CSU	30	1,48 %
Anja Franz, CSU	24	1,18 %
Wolfgang Desel, CSU	30	1,48 %
Alexander Hummel, CSU	35	1,72 %
Karl-Heinz Wagner, CSU	21	1,03 %
Monika Fries, CSU	36	1,77 %
Hans Beck, CSU	33	1,62 %
Heinrich Thaler, CSU	45	2,22 %
Jakobus Kötzner, CSU	30	1,48 %
Elke Eberl, CSU	24	1,18 %
Tobias Knoblach, CSU	35	1,72 %
Dr. Christian Weghorn, CSU	23	1,13 %
Michael Ullrich, CSU	21	1,03 %
Clarissa Schmitt, CSU	24	1,18 %
Andreas Saal, CSU	21	1,03 %
Georg Hollfelder, CSU	24	1,18 %
Peter Ludwig, CSU	93	4,58 %
Melanie Morgenroth, CSU	30	1,48 %
Roland Kauper, CSU	21	1,03 %
Josef Martin, CSU	23	1,13 %

	Anzahl	Prozent
Johannes Hösch, CSU	20	0,98 %
Dr. Ulrike Köberlein, CSU	39	1,92 %
Holger Schmitt, CSU	23	1,13 %
Oswald Kundmüller, CSU	35	1,72 %
Rudolf Schramm, CSU	23	1,13 %
Anna Schmitt, CSU	29	1,43 %
Stefan Schor, CSU	20	0,98 %
Christian Albrecht, CSU	20	0,98 %
Thomas Motschenbacher, CSU	20	0,98 %
Hans-Jürgen Scheerbaum, CSU	20	0,98 %
Stefanie Stollberger, CSU	22	1,08 %
Thomas Betz, CSU	17	0,84 %
Christian Dorsch, CSU	20	0,98 %
Wolfgang Schrauder, CSU	19	0,94 %
Frank Scheller, CSU	36	1,77 %
Irma Schmitt, CSU	60	2,95 %
Georg Stütz, CSU	24	1,18 %
Julia Deuber, CSU	18	0,89 %
Andreas Göller, CSU	20	0,98 %
Nadja Heinbuch, CSU	17	0,84 %
Christian Wolf, CSU	17	0,84 %
Bernhard Ziegmann, CSU	20	0,98 %
GRÜNE/AL	601	14,35 %
Helga Bieberstein, GRÜNE/AL	19	3,16 %
Bernd Fricke, GRÜNE/AL	13	2,16 %
Barbara Müllich, GRÜNE/AL	12	2,00 %
Thomas Ochs, GRÜNE/AL	12	2,00 %
Verena Luche, GRÜNE/AL	12	2,00 %
Klaus Fischer, GRÜNE/AL	12	2,00 %
Nina Westphal-Stein, GRÜNE/AL	12	2,00 %
Albert Deml, GRÜNE/AL	12	2,00 %
Kathrin Zwosta, GRÜNE/AL	12	2,00 %
Werner Böhnlein, GRÜNE/AL	12	2,00 %
Ina Greß, GRÜNE/AL	12	2,00 %
Otto Weiß, GRÜNE/AL	12	2,00 %
Silvia Pfeufer, GRÜNE/AL	10	1,66 %
Stefan Schirlitz, GRÜNE/AL	12	2,00 %
Kreszentia Nüßlein, GRÜNE/AL	9	1,50 %
Tobias Aue, GRÜNE/AL	9	1,50 %
Sandra Bischoff, GRÜNE/AL	13	2,16 %

	Anzahl	Prozent
Ralph Behr, GRÜNE/AL	9	1,50 %
Uta Parisek, GRÜNE/AL	12	2,00 %
Gerhard Förtsch, GRÜNE/AL	9	1,50 %
Anke Kirsch, GRÜNE/AL	12	2,00 %
Stefan Zahner, GRÜNE/AL	9	1,50 %
Ute Sommer, GRÜNE/AL	9	1,50 %
Alfred Schlund, GRÜNE/AL	9	1,50 %
Carmen Lang, GRÜNE/AL	12	2,00 %
Lothar Schneider, GRÜNE/AL	9	1,50 %
Agathe Kocher, GRÜNE/AL	9	1,50 %
Thomas Stahl, GRÜNE/AL	11	1,83 %
Cornelia Mühlhoff-Kempgen, GRÜNE/AL	9	1,50 %
Holger Ameis, GRÜNE/AL	9	1,50 %
Sarah Eisenberger, GRÜNE/AL	9	1,50 %
Joachim Sator, GRÜNE/AL	9	1,50 %
Maria Tadda, GRÜNE/AL	10	1,66 %
Karl Hertel, GRÜNE/AL	12	2,00 %
Dagmar Riegler, GRÜNE/AL	9	1,50 %
Klaus Achatzy, GRÜNE/AL	9	1,50 %
Dr. Doris Wendland, GRÜNE/AL	8	1,33 %
Sebastian Frank, GRÜNE/AL	8	1,33 %
Sibylle Raab, GRÜNE/AL	11	1,83 %
Manfred Pappenberger, GRÜNE/ AL	11	1,83 %
Liane Zwosta-Weigelt, GRÜNE/AL	8	1,33 %
Alfons Schlaug, GRÜNE/AL	8	1,33 %
Margit Schlaug, GRÜNE/AL	8	1,33 %
Gerhard Olesch, GRÜNE/AL	8	1,33 %
Martina Staab, GRÜNE/AL	11	1,83 %
Michael Amon, GRÜNE/AL	8	1,33 %
Lena Polanski, GRÜNE/AL	9	1,50 %
Christian Stängle, GRÜNE/AL	11	1,83 %
Dr. Claudia Musig, GRÜNE/AL	14	2,33 %
Michael Trykowski, GRÜNE/AL	8	1,33 %
Christina Kölking, GRÜNE/AL	8	1,33 %
Markus Schütz, GRÜNE/AL	8	1,33 %
Renate Rühle-Hemm, GRÜNE/AL	8	1,33 %
Gerhard Nunner, GRÜNE/AL	8	1,33 %
Dr. Petra Badke-Schaub, GRÜNE/ AL	8	1,33 %

	Anzahl	Prozent
Hans-Jürgen Mohl, GRÜNE/AL	9	1,50 %
Ursel Baur, GRÜNE/AL	8	1,33 %
Dr. Oliver Dorsch, GRÜNE/AL	8	1,33 %
Kathrin Feeser, GRÜNE/AL	7	1,16 %
Georg Lunz, GRÜNE/AL	7	1,16 %
FREIE WÄHLER/ÜWG	387	9,24 %
Bruno Kellner, FREIE WÄHLER/ÜWG	13	3,36 %
Josef Thomann, FREIE WÄHLER/ÜWG	52	13,44 %
Georg Kestler, FREIE WÄHLER/ÜWG	4	1,03 %
Manfred Modschiedler, FREIE WÄHLER/ÜWG	4	1,03 %
Thilo Wagner, FREIE WÄHLER/ÜWG	8	2,07 %
Michael Sitzmann, FREIE WÄHLER/ÜWG	16	4,13 %
Udo Wüst, FREIE WÄHLER/ÜWG	4	1,03 %
Georg Leisgang, FREIE WÄHLER/ÜWG	7	1,81 %
Verena Scheer, FREIE WÄHLER/ÜWG	5	1,29 %
Stefan Kabitz, FREIE WÄHLER/ÜWG	4	1,03 %
Jürgen Gillich, FREIE WÄHLER/ÜWG	7	1,81 %
Johann Modschiedler, FREIE WÄHLER/ÜWG	4	1,03 %
Margot Scheer, FREIE WÄHLER/ÜWG	5	1,29 %
Hans Wagner, FREIE WÄHLER/ÜWG	4	1,03 %
Ludwig Göhl, FREIE WÄHLER/ÜWG	4	1,03 %
Gerd Porzky, FREIE WÄHLER/ÜWG	4	1,03 %
Franz Werner, FREIE WÄHLER/ÜWG	13	3,36 %
Sigrid Oppelt, FREIE WÄHLER/ÜWG	4	1,03 %
Stefan Mützel, FREIE WÄHLER/ÜWG	4	1,03 %
Hans-Werner Röthlein, FREIE WÄHLER/ÜWG	4	1,03 %

	Anzahl	Prozent
Leonhard Fischer, FREIE WÄHLER/ÜWG	38	9,82 %
Constance Metzner, FREIE WÄHLER/ÜWG	4	1,03 %
Silvia Pfister, FREIE WÄHLER/ÜWG	4	1,03 %
Bernhard Bickel, FREIE WÄHLER/ÜWG	4	1,03 %
Daniel Vinzens, FREIE WÄHLER/ÜWG	7	1,81 %
Gabi Baureis, FREIE WÄHLER/ÜWG	4	1,03 %
Helmut Hartmann, FREIE WÄHLER/ÜWG	4	1,03 %
Edgar Böhmer, FREIE WÄHLER/ÜWG	4	1,03 %
Christine Fischbach, FREIE WÄHLER/ÜWG	7	1,81 %
Karl-Heinz Just, FREIE WÄHLER/ÜWG	7	1,81 %
Christian Sturm, FREIE WÄHLER/ÜWG	4	1,03 %
Bernhard Milsch, FREIE WÄHLER/ÜWG	4	1,03 %
Robert Nikol, FREIE WÄHLER/ÜWG	7	1,81 %
Hubert Bickel, FREIE WÄHLER/ÜWG	7	1,81 %
Peter Giehl, FREIE WÄHLER/ÜWG	4	1,03 %
Andreas Klarmann, FREIE WÄHLER/ÜWG	4	1,03 %
Barbara Tamm, FREIE WÄHLER/ÜWG	4	1,03 %
Daniel Pflaum, FREIE WÄHLER/ÜWG	9	2,33 %
Reinhold Sauer, FREIE WÄHLER/ÜWG	4	1,03 %
James Boderer, FREIE WÄHLER/ÜWG	4	1,03 %
Julia Schott, FREIE WÄHLER/ÜWG	4	1,03 %
Marion Tröster, FREIE WÄHLER/ÜWG	4	1,03 %
Viktor Weber, FREIE WÄHLER/ÜWG	4	1,03 %
Ralf Micklin, FREIE WÄHLER/ÜWG	4	1,03 %

	Anzahl	Prozent
Stefan Heidenreich, FREIE WÄHLER/ÜWG	4	1,03 %
Thomas Hilgart, FREIE WÄHLER/ÜWG	4	1,03 %
Rainer Just, FREIE WÄHLER/ÜWG	7	1,81 %
Christine Brehm, FREIE WÄHLER/ÜWG	4	1,03 %
Christian Kolb, FREIE WÄHLER/ÜWG	5	1,29 %
Martin Rünagel, FREIE WÄHLER/ÜWG	4	1,03 %
Helmut Antretter, FREIE WÄHLER/ÜWG	7	1,81 %
Michael Bauer, FREIE WÄHLER/ÜWG	4	1,03 %
Anne-Maria Kant, FREIE WÄHLER/ÜWG	5	1,29 %
Dietmar Nerlich, FREIE WÄHLER/ÜWG	4	1,03 %
Roland Schmitt, FREIE WÄHLER/ÜWG	4	1,03 %
Nadja Scheuring, FREIE WÄHLER/ÜWG	4	1,03 %
Winfried Oppawsky, FREIE WÄHLER/ÜWG	4	1,03 %
Benedikt Gunzelmann, FREIE WÄHLER/ÜWG	3	0,78 %
Achim Schrenker, FREIE WÄHLER/ÜWG	2	0,52 %
Franz Spindler, FREIE WÄHLER/ÜWG	2	0,52 %
AfD	297	7,09 %
Florian Köhler, AfD	24	8,08 %
Delbert Alexander, AfD	15	5,05 %
Michael Genniges, AfD	15	5,05 %
Lydia Köhler, AfD	12	4,04 %
Petra Friedrich, AfD	15	5,05 %
Christine Loy-Honer, AfD	15	5,05 %
Timo Köhler, AfD	18	6,06 %
Thomas Rausch, AfD	15	5,05 %
Sabine Menzel, AfD	15	5,05 %
Martin Hentschel, AfD	15	5,05 %
René Schlereth, AfD	15	5,05 %
Manuela Kaiser, AfD	15	5,05 %

	Anzahl	Prozent
Daniel Rauh, AfD	15	5,05 %
Siegfried Weidner, AfD	15	5,05 %
Jürgen Kaiser, AfD	15	5,05 %
Christian Davisson, AfD	12	4,04 %
Dieter Heim, AfD	15	5,05 %
Marc Husli, AfD	12	4,04 %
Jacqueline Kaiser, AfD	12	4,04 %
Karl Strauß-Basel, AfD	12	4,04 %
SPD	232	5,54 %
Andreas Schwarz, SPD	26	11,21 %
Patricia Hanika, SPD	12	5,17 %
Jonas Merzbacher, SPD	2	0,86 %
Christine Jäger, SPD	5	2,16 %
Carsten Joneitis, SPD	5	2,16 %
Erika Jäger, SPD	2	0,86 %
Wolfgang Heyder, SPD	2	0,86 %
Susanne Böhm, SPD	14	6,03 %
Michael Bergrab, SPD	14	6,03 %
Elisabeth Nagengast, SPD	2	0,86 %
Ralph Korschinsky, SPD	2	0,86 %
Janina Gläser, SPD	5	2,16 %
Manfred Deinlein, SPD	2	0,86 %
Michaela Opper, SPD	2	0,86 %
Heinz Jung, SPD	2	0,86 %
Gerd Schneider, SPD	5	2,16 %
Horst Auer, SPD	2	0,86 %
Heiko Nitsche, SPD	5	2,16 %
Uwe Metzner, SPD	2	0,86 %
Heike Bollwien, SPD	2	0,86 %
Stefan Reichold, SPD	2	0,86 %
Peter Großkopf, SPD	2	0,86 %
Gerhard Ellner, SPD	2	0,86 %
Max-Dieter Schneider, SPD	11	4,74 %
Dagmar Raab, SPD	2	0,86 %
Alois Pfohlmann, SPD	2	0,86 %
Martin Dörfler, SPD	2	0,86 %
Claus Reinhardt, SPD	2	0,86 %
Klemens Wölfel, SPD	2	0,86 %
Alexander Porst, SPD	2	0,86 %
Michael Zirr, SPD	2	0,86 %

	Anzahl	Prozent
Stephan Starost, SPD	2	0,86 %
Udo Schamberger, SPD	2	0,86 %
Brigitte Pickel, SPD	2	0,86 %
Oliver Dotterweich, SPD	2	0,86 %
Susanne Bonora, SPD	2	0,86 %
Falko Badura, SPD	2	0,86 %
Rudi Wacker, SPD	2	0,86 %
Angelika Griebel, SPD	2	0,86 %
Tobias Ebert, SPD	2	0,86 %
Eva-Katharina Schmidt, SPD	2	0,86 %
Stefan Schmäling, SPD	17	7,33 %
Christian Eisentraut, SPD	2	0,86 %
Christine Goppert, SPD	2	0,86 %
Stephan Firnstein, SPD	2	0,86 %
Jürgen Schneider, SPD	2	0,86 %
Leander Rademacher, SPD	5	2,16 %
Theo Schnörer, SPD	2	0,86 %
Hildegard Halm-Götz, SPD	2	0,86 %
Bernhard Oppel, SPD	2	0,86 %
Doris Bärnreuther, SPD	5	2,16 %
Simon Scholz-Paulus, SPD	2	0,86 %
Andreas Weidl, SPD	2	0,86 %
Sigrid Behnke-Dewath, SPD	2	0,86 %
Manfred Schrauder, SPD	2	0,86 %
Rainer Herdegen, SPD	2	0,86 %
Andrea Spörlein, SPD	11	4,74 %
Thomas Pregl, SPD	2	0,86 %
Markus Zirkel, SPD	2	0,86 %
Alessia Keller, SPD	2	0,86 %
FDP	54	1,29 %
Dr. Liebhard Löffler, FDP	6	11,11 %
Marco Strube, FDP	3	5,56 %
Edith Beier-Schmidt, FDP	18	33,33 %
Martin Wünsche, FDP	0	0,00 %
Marc Wernicke, FDP	0	0,00 %
Sven Bachmann, FDP	0	0,00 %
Werner Schauer, FDP	0	0,00 %
Sebastian Pflaum, FDP	3	5,56 %
Alfred Horst, FDP	3	5,56 %
Ute Stöckert, FDP	0	0,00 %

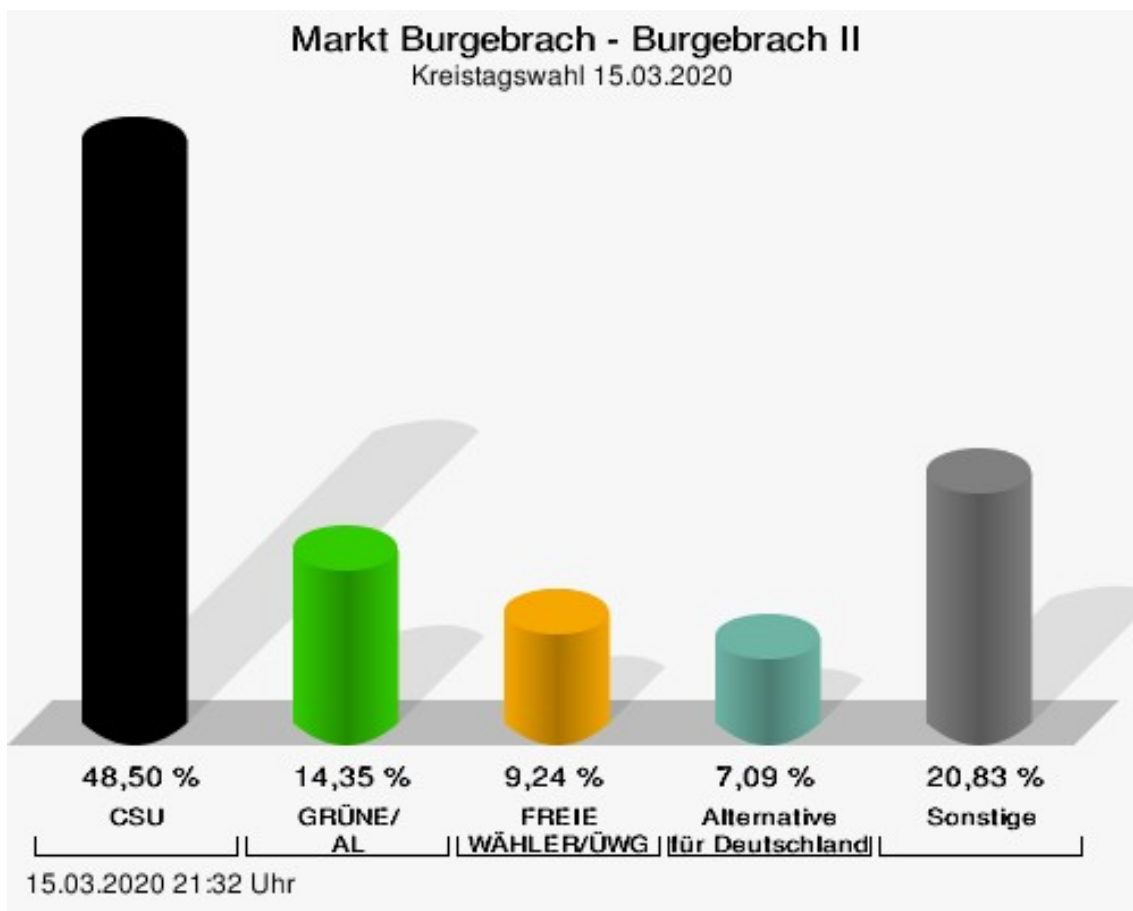
	Anzahl	Prozent
Alexander Martin, FDP	0	0,00 %
Dr. Franz Eibl, FDP	0	0,00 %
Dominik Baumüller, FDP	0	0,00 %
Peter Pfister, FDP	3	5,56 %
Dr. Markus Diehl, FDP	0	0,00 %
Ursula Horst, FDP	3	5,56 %
Frank Strube, FDP	0	0,00 %
Stefan Severin, FDP	0	0,00 %
Christiane Metzner, FDP	12	22,22 %
Maximilian Beitz, FDP	0	0,00 %
Martin Wilbers, FDP	0	0,00 %
Nicole Werthmann, FDP	0	0,00 %
Robert Fritsch, FDP	0	0,00 %
Dennis Wagner, FDP	0	0,00 %
Silke Lukoschek, FDP	0	0,00 %
Dr. Ulrich-Arthur Birk, FDP	0	0,00 %
Stefan Müller, FDP	3	5,56 %
Marius Hippler, FDP	0	0,00 %
Marcus Münch, FDP	0	0,00 %
Angelina Villanello, FDP	0	0,00 %
Dameon-Erick Reck, FDP	0	0,00 %
Thomas Kaminski, FDP	0	0,00 %
Markus Werthmann, FDP	0	0,00 %
Lukas Pflaum, FDP	0	0,00 %
Robin Cyrnik, FDP	0	0,00 %
Gerhild Wünsche, FDP	0	0,00 %
Christopher Horst, FDP	0	0,00 %
Oliver Just, FDP	0	0,00 %
Katrin Strube, FDP	0	0,00 %
Fabian Seelmann, FDP	0	0,00 %
Tobias Lorz, FDP	0	0,00 %
Lena Ruß, FDP	0	0,00 %
Michael Hasler, FDP	0	0,00 %
Markus Borsutzky, FDP	0	0,00 %
Maximilian Eichhorn, FDP	0	0,00 %
Simona Marcinkute, FDP	0	0,00 %
Joachim Stumpf, FDP	0	0,00 %
Sebastian Amft, FDP	0	0,00 %
Christof Ruderich, FDP	0	0,00 %
BBL	235	5,61 %

	Anzahl	Prozent
Sigrid Reinfelder, BBL	1	0,43 %
Georg Hollet, BBL	34	14,47 %
Regina Wohlpart, BBL	4	1,70 %
Johann Pfister, BBL	7	2,98 %
Gisela Hofmann, BBL	1	0,43 %
Ekkehard Hojer, BBL	4	1,70 %
Angelika Morgenroth, BBL	1	0,43 %
Herbert Diller, BBL	1	0,43 %
Tobias Roppelt, BBL	1	0,43 %
Alexander Pfister, BBL	1	0,43 %
Alfons Distler, BBL	1	0,43 %
Armin Postler, BBL	4	1,70 %
Johann Wichert, BBL	1	0,43 %
Pius Schmelzer, BBL	4	1,70 %
Dr. Reinhold Muckelbauer, BBL	1	0,43 %
Mario Wolff, BBL	4	1,70 %
Otto Schobert, BBL	1	0,43 %
Peter Deusel, BBL	4	1,70 %
Andreas Schonath, BBL	1	0,43 %
Michael Lindner, BBL	1	0,43 %
Michael Bayer, BBL	19	8,09 %
Michael Mohr, BBL	26	11,06 %
Claudia Büttner, BBL	1	0,43 %
Johannes Polenz, BBL	1	0,43 %
Nina Fleischer, BBL	4	1,70 %
Christian Hansel, BBL	1	0,43 %
Gisela Oeckler, BBL	1	0,43 %
Michael Senger, BBL	1	0,43 %
Hubertus Günster, BBL	10	4,26 %
Markus Sippel, BBL	4	1,70 %
Doris Roppelt, BBL	1	0,43 %
Joachim Nehr, BBL	1	0,43 %
Stefan Huttner, BBL	7	2,98 %
Roland Pickel, BBL	1	0,43 %
Markus Niemetz, BBL	1	0,43 %
Hubert Ebitsch, BBL	1	0,43 %
Michael Reichert, BBL	4	1,70 %
Birgit Wicht, BBL	1	0,43 %
Bernd Bayer, BBL	1	0,43 %
Oliver Fromm, BBL	4	1,70 %

	Anzahl	Prozent
Raimund Werner, BBL	1	0,43 %
Helmut Schleicher, BBL	1	0,43 %
Ludwig Wolf, BBL	1	0,43 %
Heinrich Schubert, BBL	1	0,43 %
Joachim Bickel, BBL	1	0,43 %
Uwe Vollmuth, BBL	4	1,70 %
Peter Fleischmann, BBL	1	0,43 %
Tobias Hofmann, BBL	1	0,43 %
Irene Ehrbar, BBL	4	1,70 %
Peter Schlund, BBL	1	0,43 %
Hans-Jürgen Baum, BBL	1	0,43 %
Dieter Hahn, BBL	4	1,70 %
Peter Strohmer, BBL	1	0,43 %
Markus Seuling, BBL	4	1,70 %
Peter Mohr, BBL	16	6,81 %
Patrick Schäfer, BBL	10	4,26 %
Stefan Lechner, BBL	13	5,53 %
Volker Pflaum, BBL	1	0,43 %
Klaus Zeck, BBL	1	0,43 %
Martin Mattausch, BBL	1	0,43 %
ÖDP/Parteifreie	267	6,38 %
Tobias Sieling, ÖDP/Parteifreie	12	4,49 %
Susanne Beck, ÖDP/Parteifreie	15	5,62 %
Raphael Grimm, ÖDP/Parteifreie	12	4,49 %
Ursula Mainbauer, ÖDP/Parteifreie	12	4,49 %
Dr. Werner Zirkel, ÖDP/Parteifreie	21	7,87 %
Claudia Beuer-Dworazik, ÖDP/Parteifreie	12	4,49 %
Martin Knab, ÖDP/Parteifreie	12	4,49 %
Eva Pachale, ÖDP/Parteifreie	12	4,49 %
Sabine Senger, ÖDP/Parteifreie	12	4,49 %
Dr. Matthias Pfeufer, ÖDP/Parteifreie	12	4,49 %
Matthias Rosenzweig, ÖDP/Parteifreie	9	3,37 %
Lysann Völkl, ÖDP/Parteifreie	6	2,25 %
Hans Deuerling, ÖDP/Parteifreie	6	2,25 %
Carol Zirkel, ÖDP/Parteifreie	12	4,49 %
Herbert Beck, ÖDP/Parteifreie	6	2,25 %
Gabriela Gröger, ÖDP/Parteifreie	6	2,25 %

	Anzahl	Prozent
Andreas Herl, ÖDP/Parteifreie	6	2,25 %
Diana Sieling, ÖDP/Parteifreie	6	2,25 %
Matthias Regiment, ÖDP/Parteifreie	6	2,25 %
Melanie Stöcklein, ÖDP/Parteifreie	9	3,37 %
Albin Dorsch, ÖDP/Parteifreie	3	1,12 %
Cornelia Lehmbecker, ÖDP/Parteifreie	6	2,25 %
Gottfried Baer, ÖDP/Parteifreie	3	1,12 %
Maria Grimm, ÖDP/Parteifreie	3	1,12 %
Fritz Grania, ÖDP/Parteifreie	3	1,12 %
Dr. Thea Stäudel, ÖDP/Parteifreie	3	1,12 %
Dr. Eckhard Pachale, ÖDP/Parteifreie	3	1,12 %
Hedwig Dworazik, ÖDP/Parteifreie	3	1,12 %
Simon Kavouras, ÖDP/Parteifreie	3	1,12 %
Dietmar Dworazik, ÖDP/Parteifreie	3	1,12 %
Otto Knodel, ÖDP/Parteifreie	3	1,12 %
Robert Wagner, ÖDP/Parteifreie	3	1,12 %
Wolfgang Wohlleber, ÖDP/Parteifreie	3	1,12 %
Bernd Zwönitzer, ÖDP/Parteifreie	3	1,12 %
Christian Genslein, ÖDP/Parteifreie	3	1,12 %
Hans Forster, ÖDP/Parteifreie	3	1,12 %
Patrick Dworazik, ÖDP/Parteifreie	3	1,12 %
Alexander Eck, ÖDP/Parteifreie	3	1,12 %
Michael Fischer-Dederra, ÖDP/Parteifreie	6	2,25 %
DIE LINKE/OL	84	2,01 %
Joseph Höpfner, DIE LINKE/OL	6	7,14 %
Margit Dürrnagel, DIE LINKE/OL	3	3,57 %
Michael Betz, DIE LINKE/OL	3	3,57 %
Cornelia Thielmann, DIE LINKE/OL	3	3,57 %
Felix Schymura, DIE LINKE/OL	3	3,57 %
Rosika Knaus, DIE LINKE/OL	3	3,57 %
Christian Steinrück, DIE LINKE/OL	3	3,57 %
Martina Carrión, DIE LINKE/OL	6	7,14 %
Bernd Rumpel, DIE LINKE/OL	6	7,14 %
Brigitte Heim, DIE LINKE/OL	3	3,57 %
Stephan Knaus, DIE LINKE/OL	9	10,71 %

	Anzahl	Prozent
Marco Riethig, DIE LINKE/OL	3	3,57 %
Waldemar Amon, DIE LINKE/OL	3	3,57 %
Gerhard Meyer, DIE LINKE/OL	3	3,57 %
Markus Reitmann, DIE LINKE/OL	3	3,57 %
Horst Margner, DIE LINKE/OL	3	3,57 %
Christian Epifani, DIE LINKE/OL	3	3,57 %
Sven Haubenreich, DIE LINKE/OL	6	7,14 %
André Lösel, DIE LINKE/OL	2	2,38 %
Vadim Kiselevic, DIE LINKE/OL	5	5,95 %
Stefan Weinzierl, DIE LINKE/OL	5	5,95 %

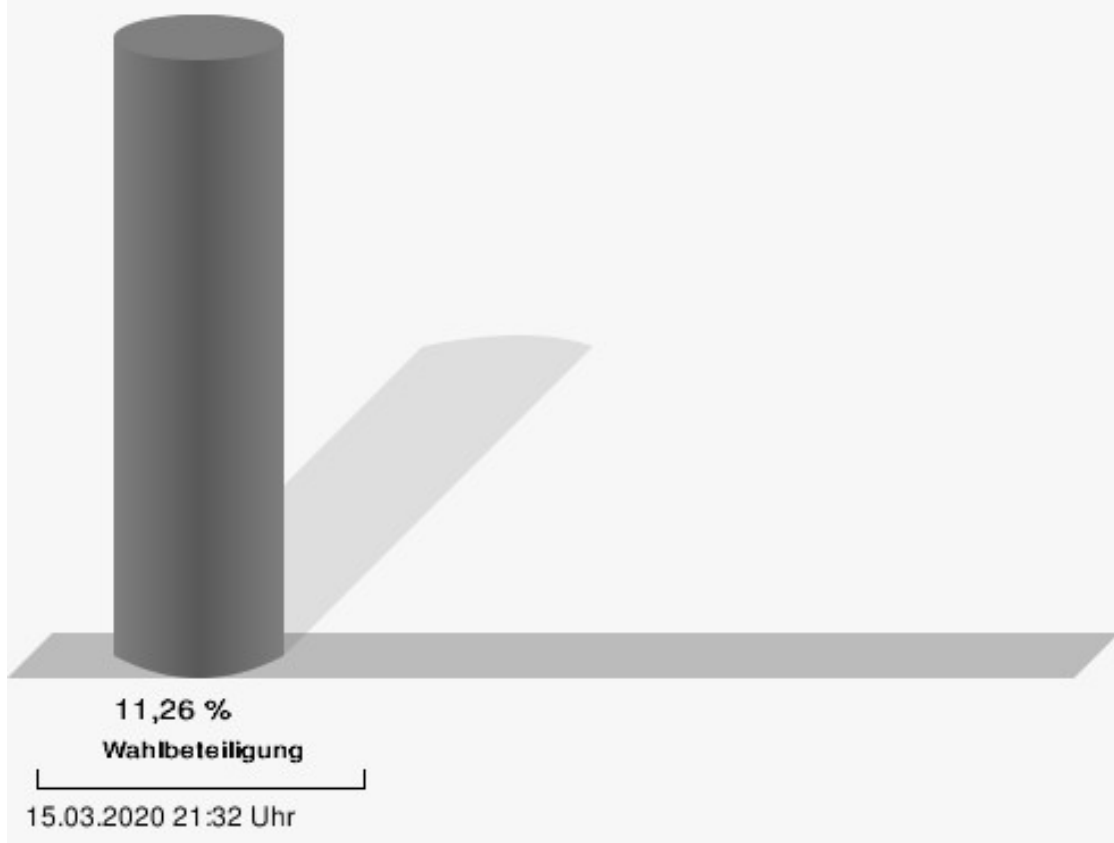


CSU = Christlich-Soziale Union in Bayern e.V.

GRÜNE/AL = BÜNDNIS 90/DIE GRÜNEN - Alternative Liste

FREIE WÄHLER/ÜWG = FREIE WÄHLER Bayern - Überparteiliche Wählergemeinschaft

Wahlbeteiligung



Burgebrach III

	Anzahl	Prozent
CSU	2.825	43,62 %
Johann Kalb, CSU	119	4,21 %
Anneliese Göller, CSU	100	3,54 %
Thomas Silberhorn, CSU	111	3,93 %
Andrea Weigler, CSU	53	1,88 %
Holger Dremel, CSU	71	2,51 %
Wolfgang Möhrlein, CSU	55	1,95 %
Angelika Saffer, CSU	49	1,73 %
Rüdiger Gerst, CSU	44	1,56 %
Johannes Maciejonczyk, CSU	221	7,82 %
Marion Link, CSU	69	2,44 %
Constantin Rudrof, CSU	40	1,42 %
Thomas Söder, CSU	61	2,16 %
Sabina Sitzmann-Simon, CSU	47	1,66 %
Klaus Homann, CSU	44	1,56 %
Jürgen Reinwald, CSU	36	1,27 %
Maria Beck, CSU	98	3,47 %
Johannes Krapp, CSU	83	2,94 %
Volker Dittrich, CSU	32	1,13 %
Gert Lechner, CSU	39	1,38 %
Anja Franz, CSU	35	1,24 %
Wolfgang Desel, CSU	36	1,27 %
Alexander Hummel, CSU	36	1,27 %
Karl-Heinz Wagner, CSU	30	1,06 %
Monika Fries, CSU	54	1,91 %
Hans Beck, CSU	74	2,62 %
Heinrich Thaler, CSU	97	3,43 %
Jakobus Kötzner, CSU	67	2,37 %
Elke Eberl, CSU	25	0,88 %
Tobias Knoblach, CSU	30	1,06 %
Dr. Christian Weghorn, CSU	25	0,88 %
Michael Ullrich, CSU	33	1,17 %
Clarissa Schmitt, CSU	25	0,88 %
Andreas Saal, CSU	30	1,06 %
Georg Hollfelder, CSU	24	0,85 %
Peter Ludwig, CSU	173	6,12 %
Melanie Morgenroth, CSU	27	0,96 %
Roland Kauper, CSU	26	0,92 %
Josef Martin, CSU	22	0,78 %

	Anzahl	Prozent
Johannes Hösch, CSU	23	0,81 %
Dr. Ulrike Köberlein, CSU	41	1,45 %
Holger Schmitt, CSU	22	0,78 %
Oswald Kundmüller, CSU	27	0,96 %
Rudolf Schramm, CSU	21	0,74 %
Anna Schmitt, CSU	23	0,81 %
Stefan Schor, CSU	20	0,71 %
Christian Albrecht, CSU	20	0,71 %
Thomas Motschenbacher, CSU	24	0,85 %
Hans-Jürgen Scheerbaum, CSU	19	0,67 %
Stefanie Stollberger, CSU	21	0,74 %
Thomas Betz, CSU	18	0,64 %
Christian Dorsch, CSU	18	0,64 %
Wolfgang Schrauder, CSU	17	0,60 %
Frank Scheller, CSU	36	1,27 %
Irma Schmitt, CSU	102	3,61 %
Georg Stütz, CSU	35	1,24 %
Julia Deuber, CSU	19	0,67 %
Andreas Göller, CSU	19	0,67 %
Nadja Heinbuch, CSU	19	0,67 %
Christian Wolf, CSU	17	0,60 %
Bernhard Ziegmann, CSU	23	0,81 %
GRÜNE/AL	751	11,59 %
Helga Bieberstein, GRÜNE/AL	40	5,33 %
Bernd Fricke, GRÜNE/AL	29	3,86 %
Barbara Müllich, GRÜNE/AL	22	2,93 %
Thomas Ochs, GRÜNE/AL	12	1,60 %
Verena Luche, GRÜNE/AL	12	1,60 %
Klaus Fischer, GRÜNE/AL	12	1,60 %
Nina Westphal-Stein, GRÜNE/AL	12	1,60 %
Albert Deml, GRÜNE/AL	12	1,60 %
Kathrin Zwosta, GRÜNE/AL	12	1,60 %
Werner Böhnlein, GRÜNE/AL	15	2,00 %
Ina Greß, GRÜNE/AL	12	1,60 %
Otto Weiß, GRÜNE/AL	12	1,60 %
Silvia Pfeufer, GRÜNE/AL	15	2,00 %
Stefan Schirlitz, GRÜNE/AL	13	1,73 %
Kreszentia Nüßlein, GRÜNE/AL	15	2,00 %
Tobias Aue, GRÜNE/AL	12	1,60 %
Sandra Bischoff, GRÜNE/AL	13	1,73 %

	Anzahl	Prozent
Ralph Behr, GRÜNE/AL	12	1,60 %
Uta Parisek, GRÜNE/AL	15	2,00 %
Gerhard Förtsch, GRÜNE/AL	12	1,60 %
Anke Kirsch, GRÜNE/AL	15	2,00 %
Stefan Zahner, GRÜNE/AL	11	1,46 %
Ute Sommer, GRÜNE/AL	11	1,46 %
Alfred Schlund, GRÜNE/AL	11	1,46 %
Carmen Lang, GRÜNE/AL	20	2,66 %
Lothar Schneider, GRÜNE/AL	11	1,46 %
Agathe Kocher, GRÜNE/AL	11	1,46 %
Thomas Stahl, GRÜNE/AL	31	4,13 %
Cornelia Mühlhoff-Kempgen, GRÜNE/AL	11	1,46 %
Holger Ameis, GRÜNE/AL	11	1,46 %
Sarah Eisenberger, GRÜNE/AL	11	1,46 %
Joachim Sator, GRÜNE/AL	14	1,86 %
Maria Tadda, GRÜNE/AL	11	1,46 %
Karl Hertel, GRÜNE/AL	11	1,46 %
Dagmar Riegler, GRÜNE/AL	11	1,46 %
Klaus Achatzy, GRÜNE/AL	11	1,46 %
Dr. Doris Wendland, GRÜNE/AL	14	1,86 %
Sebastian Frank, GRÜNE/AL	11	1,46 %
Sibylle Raab, GRÜNE/AL	13	1,73 %
Manfred Pappenberger, GRÜNE/ AL	10	1,33 %
Liane Zwosta-Weigelt, GRÜNE/AL	12	1,60 %
Alfons Schlaug, GRÜNE/AL	10	1,33 %
Margit Schlaug, GRÜNE/AL	9	1,20 %
Gerhard Olesch, GRÜNE/AL	9	1,20 %
Martina Staab, GRÜNE/AL	9	1,20 %
Michael Amon, GRÜNE/AL	9	1,20 %
Lena Polanski, GRÜNE/AL	9	1,20 %
Christian Stängle, GRÜNE/AL	9	1,20 %
Dr. Claudia Musig, GRÜNE/AL	14	1,86 %
Michael Trykowski, GRÜNE/AL	9	1,20 %
Christina Kölking, GRÜNE/AL	9	1,20 %
Markus Schütz, GRÜNE/AL	9	1,20 %
Renate Rühle-Hemm, GRÜNE/AL	8	1,07 %
Gerhard Nunner, GRÜNE/AL	8	1,07 %
Dr. Petra Badke-Schaub, GRÜNE/ AL	8	1,07 %

	Anzahl	Prozent
Hans-Jürgen Mohl, GRÜNE/AL	11	1,46 %
Ursel Baur, GRÜNE/AL	9	1,20 %
Dr. Oliver Dorsch, GRÜNE/AL	7	0,93 %
Kathrin Feeser, GRÜNE/AL	7	0,93 %
Georg Lunz, GRÜNE/AL	7	0,93 %
FREIE WÄHLER/ÜWG	1.069	16,50 %
Bruno Kellner, FREIE WÄHLER/ÜWG	26	2,43 %
Josef Thomann, FREIE WÄHLER/ÜWG	148	13,84 %
Georg Kestler, FREIE WÄHLER/ÜWG	17	1,59 %
Manfred Modschiedler, FREIE WÄHLER/ÜWG	14	1,31 %
Thilo Wagner, FREIE WÄHLER/ÜWG	34	3,18 %
Michael Sitzmann, FREIE WÄHLER/ÜWG	86	8,04 %
Udo Wüst, FREIE WÄHLER/ÜWG	10	0,94 %
Georg Leisgang, FREIE WÄHLER/ÜWG	45	4,21 %
Verena Scheer, FREIE WÄHLER/ÜWG	33	3,09 %
Stefan Kabitz, FREIE WÄHLER/ÜWG	10	0,94 %
Jürgen Gillich, FREIE WÄHLER/ÜWG	23	2,15 %
Johann Modschiedler, FREIE WÄHLER/ÜWG	10	0,94 %
Margot Scheer, FREIE WÄHLER/ÜWG	15	1,40 %
Hans Wagner, FREIE WÄHLER/ÜWG	10	0,94 %
Ludwig Göhl, FREIE WÄHLER/ÜWG	9	0,84 %
Gerd Porzky, FREIE WÄHLER/ÜWG	12	1,12 %
Franz Werner, FREIE WÄHLER/ÜWG	17	1,59 %
Sigrid Oppelt, FREIE WÄHLER/ÜWG	12	1,12 %
Stefan Mützel, FREIE WÄHLER/ÜWG	9	0,84 %
Hans-Werner Röthlein, FREIE WÄHLER/ÜWG	12	1,12 %

	Anzahl	Prozent
Leonhard Fischer, FREIE WÄHLER/ÜWG	91	8,51 %
Constance Metzner, FREIE WÄHLER/ÜWG	14	1,31 %
Silvia Pfister, FREIE WÄHLER/ÜWG	9	0,84 %
Bernhard Bickel, FREIE WÄHLER/ÜWG	9	0,84 %
Daniel Vinzens, FREIE WÄHLER/ÜWG	21	1,96 %
Gabi Baureis, FREIE WÄHLER/ÜWG	12	1,12 %
Helmut Hartmann, FREIE WÄHLER/ÜWG	9	0,84 %
Edgar Böhmer, FREIE WÄHLER/ÜWG	12	1,12 %
Christine Fischbach, FREIE WÄHLER/ÜWG	27	2,53 %
Karl-Heinz Just, FREIE WÄHLER/ÜWG	18	1,68 %
Christian Sturm, FREIE WÄHLER/ÜWG	9	0,84 %
Bernhard Milsch, FREIE WÄHLER/ÜWG	9	0,84 %
Robert Nikol, FREIE WÄHLER/ÜWG	9	0,84 %
Hubert Bickel, FREIE WÄHLER/ÜWG	21	1,96 %
Peter Giehl, FREIE WÄHLER/ÜWG	12	1,12 %
Andreas Klarmann, FREIE WÄHLER/ÜWG	9	0,84 %
Barbara Tamm, FREIE WÄHLER/ÜWG	10	0,94 %
Daniel Pflaum, FREIE WÄHLER/ÜWG	12	1,12 %
Reinhold Sauer, FREIE WÄHLER/ÜWG	9	0,84 %
James Boderer, FREIE WÄHLER/ÜWG	9	0,84 %
Julia Schott, FREIE WÄHLER/ÜWG	9	0,84 %
Marion Tröster, FREIE WÄHLER/ÜWG	12	1,12 %
Viktor Weber, FREIE WÄHLER/ÜWG	9	0,84 %
Ralf Micklin, FREIE WÄHLER/ÜWG	9	0,84 %

	Anzahl	Prozent
Stefan Heidenreich, FREIE WÄHLER/ÜWG	12	1,12 %
Thomas Hilgart, FREIE WÄHLER/ÜWG	9	0,84 %
Rainer Just, FREIE WÄHLER/ÜWG	21	1,96 %
Christine Brehm, FREIE WÄHLER/ÜWG	9	0,84 %
Christian Kolb, FREIE WÄHLER/ÜWG	10	0,94 %
Martin Rünagel, FREIE WÄHLER/ÜWG	9	0,84 %
Helmut Antretter, FREIE WÄHLER/ÜWG	8	0,75 %
Michael Bauer, FREIE WÄHLER/ÜWG	8	0,75 %
Anne-Maria Kant, FREIE WÄHLER/ÜWG	8	0,75 %
Dietmar Nerlich, FREIE WÄHLER/ÜWG	8	0,75 %
Roland Schmitt, FREIE WÄHLER/ÜWG	8	0,75 %
Nadja Scheuring, FREIE WÄHLER/ÜWG	8	0,75 %
Winfried Oppawsky, FREIE WÄHLER/ÜWG	8	0,75 %
Benedikt Gunzelmann, FREIE WÄHLER/ÜWG	9	0,84 %
Achim Schrenker, FREIE WÄHLER/ÜWG	6	0,56 %
Franz Spindler, FREIE WÄHLER/ÜWG	6	0,56 %
AfD	323	4,99 %
Florian Köhler, AfD	25	7,74 %
Delbert Alexander, AfD	19	5,88 %
Michael Genniges, AfD	18	5,57 %
Lydia Köhler, AfD	22	6,81 %
Petra Friedrich, AfD	13	4,02 %
Christine Loy-Honer, AfD	16	4,95 %
Timo Köhler, AfD	16	4,95 %
Thomas Rausch, AfD	23	7,12 %
Sabine Menzel, AfD	16	4,95 %
Martin Hentschel, AfD	13	4,02 %
René Schlereth, AfD	19	5,88 %
Manuela Kaiser, AfD	18	5,57 %

	Anzahl	Prozent
Daniel Rauh, AfD	16	4,95 %
Siegfried Weidner, AfD	13	4,02 %
Jürgen Kaiser, AfD	12	3,72 %
Christian Davisson, AfD	12	3,72 %
Dieter Heim, AfD	19	5,88 %
Marc Husli, AfD	12	3,72 %
Jacqueline Kaiser, AfD	15	4,64 %
Karl Strauß-Basel, AfD	6	1,86 %
SPD	603	9,31 %
Andreas Schwarz, SPD	55	9,12 %
Patricia Hanika, SPD	52	8,62 %
Jonas Merzbacher, SPD	13	2,16 %
Christine Jäger, SPD	10	1,66 %
Carsten Joneitis, SPD	19	3,15 %
Erika Jäger, SPD	22	3,65 %
Wolfgang Heyder, SPD	16	2,65 %
Susanne Böhm, SPD	47	7,79 %
Michael Bergrab, SPD	22	3,65 %
Elisabeth Nagengast, SPD	10	1,66 %
Ralph Korschinsky, SPD	6	1,00 %
Janina Gläser, SPD	6	1,00 %
Manfred Deinlein, SPD	6	1,00 %
Michaela Opper, SPD	6	1,00 %
Heinz Jung, SPD	6	1,00 %
Gerd Schneider, SPD	7	1,16 %
Horst Auer, SPD	10	1,66 %
Heiko Nitsche, SPD	7	1,16 %
Uwe Metzner, SPD	7	1,16 %
Heike Bollwien, SPD	7	1,16 %
Stefan Reichold, SPD	7	1,16 %
Peter Großkopf, SPD	7	1,16 %
Gerhard Ellner, SPD	7	1,16 %
Max-Dieter Schneider, SPD	18	2,99 %
Dagmar Raab, SPD	6	1,00 %
Alois Pfohlmann, SPD	6	1,00 %
Martin Dörfler, SPD	6	1,00 %
Claus Reinhardt, SPD	6	1,00 %
Klemens Wölfel, SPD	6	1,00 %
Alexander Porst, SPD	6	1,00 %
Michael Zirr, SPD	6	1,00 %

	Anzahl	Prozent
Stephan Starost, SPD	6	1,00 %
Udo Schamberger, SPD	6	1,00 %
Brigitte Pickel, SPD	9	1,49 %
Oliver Dotterweich, SPD	6	1,00 %
Susanne Bonora, SPD	6	1,00 %
Falko Badura, SPD	6	1,00 %
Rudi Wacker, SPD	6	1,00 %
Angelika Griebel, SPD	6	1,00 %
Tobias Ebert, SPD	6	1,00 %
Eva-Katharina Schmidt, SPD	6	1,00 %
Stefan Schmäling, SPD	10	1,66 %
Christian Eisentraut, SPD	6	1,00 %
Christine Goppert, SPD	6	1,00 %
Stephan Firnstein, SPD	6	1,00 %
Jürgen Schneider, SPD	9	1,49 %
Leander Rademacher, SPD	6	1,00 %
Theo Schnörer, SPD	6	1,00 %
Hildegard Halm-Götz, SPD	6	1,00 %
Bernhard Oppel, SPD	6	1,00 %
Doris Bärnreuther, SPD	6	1,00 %
Simon Scholz-Paulus, SPD	6	1,00 %
Andreas Weidl, SPD	6	1,00 %
Sigrid Behnke-Dewath, SPD	6	1,00 %
Manfred Schrauder, SPD	6	1,00 %
Rainer Herdegen, SPD	12	1,99 %
Andrea Spörlein, SPD	6	1,00 %
Thomas Pregl, SPD	6	1,00 %
Markus Zirkel, SPD	5	0,83 %
Alessia Keller, SPD	5	0,83 %
FDP	127	1,96 %
Dr. Liebhard Löffler, FDP	4	3,15 %
Marco Strube, FDP	3	2,36 %
Edith Beier-Schmidt, FDP	16	12,60 %
Martin Wünsche, FDP	3	2,36 %
Marc Wernicke, FDP	2	1,57 %
Sven Bachmann, FDP	2	1,57 %
Werner Schauer, FDP	2	1,57 %
Sebastian Pflaum, FDP	2	1,57 %
Alfred Horst, FDP	9	7,09 %
Ute Stöckert, FDP	2	1,57 %

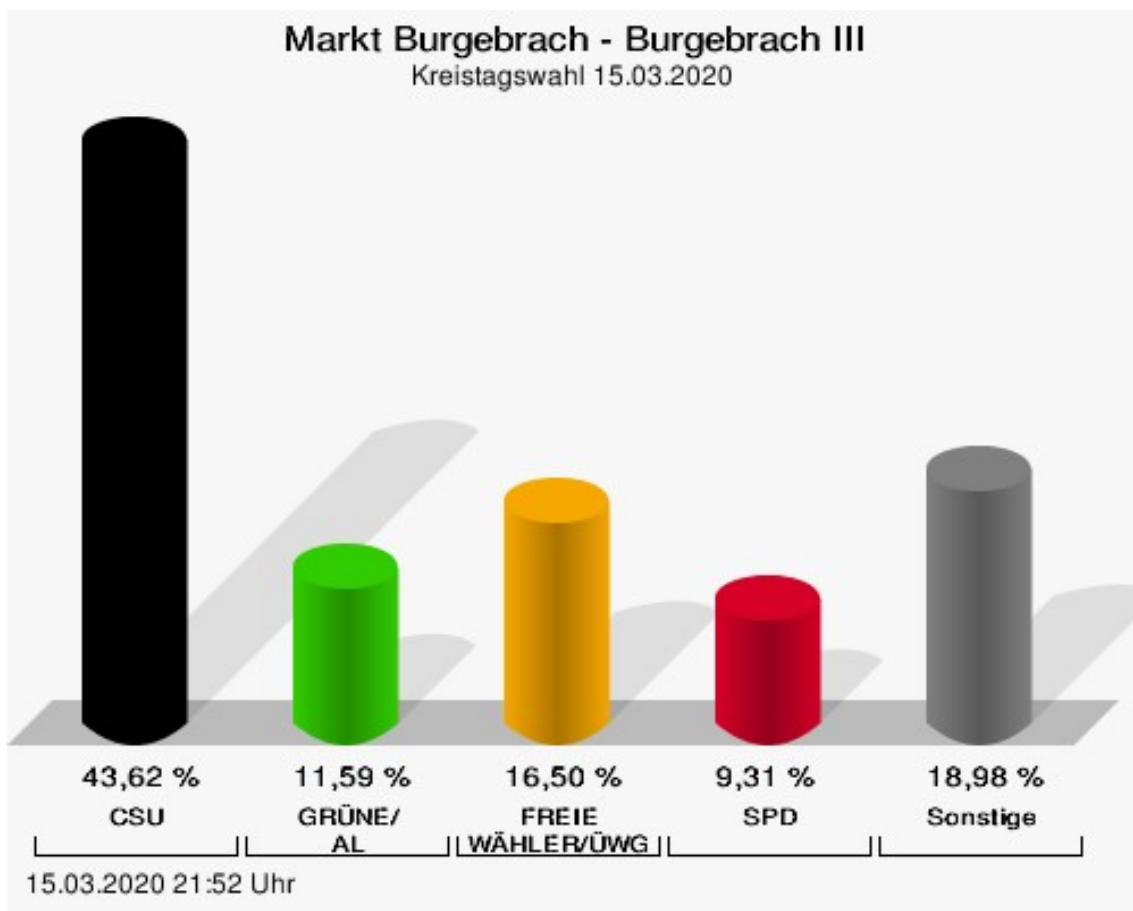
	Anzahl	Prozent
Alexander Martin, FDP	1	0,79 %
Dr. Franz Eibl, FDP	4	3,15 %
Dominik Baumüller, FDP	1	0,79 %
Peter Pfister, FDP	20	15,75 %
Dr. Markus Diehl, FDP	1	0,79 %
Ursula Horst, FDP	7	5,51 %
Frank Strube, FDP	1	0,79 %
Stefan Severin, FDP	1	0,79 %
Christiane Metzner, FDP	10	7,87 %
Maximilian Beitz, FDP	1	0,79 %
Martin Wilbers, FDP	1	0,79 %
Nicole Werthmann, FDP	1	0,79 %
Robert Fritsch, FDP	4	3,15 %
Dennis Wagner, FDP	1	0,79 %
Silke Lukoschek, FDP	1	0,79 %
Dr. Ulrich-Arthur Birk, FDP	4	3,15 %
Stefan Müller, FDP	1	0,79 %
Marius Hippler, FDP	1	0,79 %
Marcus Münch, FDP	1	0,79 %
Angelina Villanello, FDP	1	0,79 %
Dameon-Erick Reck, FDP	1	0,79 %
Thomas Kaminski, FDP	1	0,79 %
Markus Werthmann, FDP	1	0,79 %
Lukas Pflaum, FDP	1	0,79 %
Robin Cyrnik, FDP	1	0,79 %
Gerhild Wünsche, FDP	1	0,79 %
Christopher Horst, FDP	1	0,79 %
Oliver Just, FDP	1	0,79 %
Katrin Strube, FDP	1	0,79 %
Fabian Seelmann, FDP	1	0,79 %
Tobias Lorz, FDP	1	0,79 %
Lena Ruß, FDP	1	0,79 %
Michael Hasler, FDP	1	0,79 %
Markus Borsutzky, FDP	1	0,79 %
Maximilian Eichhorn, FDP	1	0,79 %
Simona Marcinkute, FDP	1	0,79 %
Joachim Stumpf, FDP	1	0,79 %
Sebastian Amft, FDP	1	0,79 %
Christof Ruderich, FDP	1	0,79 %
BBL	453	6,99 %

	Anzahl	Prozent
Sigrid Reinfelder, BBL	4	0,88 %
Georg Hollet, BBL	67	14,79 %
Regina Wohlpart, BBL	3	0,66 %
Johann Pfister, BBL	4	0,88 %
Gisela Hofmann, BBL	3	0,66 %
Ekkehard Hojer, BBL	0	0,00 %
Angelika Morgenroth, BBL	6	1,32 %
Herbert Diller, BBL	0	0,00 %
Tobias Roppelt, BBL	1	0,22 %
Alexander Pfister, BBL	3	0,66 %
Alfons Distler, BBL	1	0,22 %
Armin Postler, BBL	0	0,00 %
Johann Wichert, BBL	0	0,00 %
Pius Schmelzer, BBL	2	0,44 %
Dr. Reinhold Muckelbauer, BBL	1	0,22 %
Mario Wolff, BBL	6	1,32 %
Otto Schobert, BBL	0	0,00 %
Peter Deusel, BBL	0	0,00 %
Andreas Schonath, BBL	0	0,00 %
Michael Lindner, BBL	1	0,22 %
Michael Bayer, BBL	66	14,57 %
Michael Mohr, BBL	67	14,79 %
Claudia Büttner, BBL	0	0,00 %
Johannes Polenz, BBL	7	1,55 %
Nina Fleischer, BBL	13	2,87 %
Christian Hansel, BBL	0	0,00 %
Gisela Oeckler, BBL	1	0,22 %
Michael Senger, BBL	0	0,00 %
Hubertus Günster, BBL	4	0,88 %
Markus Sippel, BBL	0	0,00 %
Doris Roppelt, BBL	0	0,00 %
Joachim Nehr, BBL	3	0,66 %
Stefan Huttner, BBL	13	2,87 %
Roland Pickel, BBL	1	0,22 %
Markus Niemetz, BBL	0	0,00 %
Hubert Ebitsch, BBL	0	0,00 %
Michael Reichert, BBL	1	0,22 %
Birgit Wicht, BBL	4	0,88 %
Bernd Bayer, BBL	0	0,00 %
Oliver Fromm, BBL	1	0,22 %

	Anzahl	Prozent
Raimund Werner, BBL	1	0,22 %
Helmut Schleicher, BBL	0	0,00 %
Ludwig Wolf, BBL	0	0,00 %
Heinrich Schubert, BBL	4	0,88 %
Joachim Bickel, BBL	0	0,00 %
Uwe Vollmuth, BBL	0	0,00 %
Peter Fleischmann, BBL	0	0,00 %
Tobias Hofmann, BBL	0	0,00 %
Irene Ehrbar, BBL	3	0,66 %
Peter Schlund, BBL	1	0,22 %
Hans-Jürgen Baum, BBL	0	0,00 %
Dieter Hahn, BBL	3	0,66 %
Peter Strohmer, BBL	0	0,00 %
Markus Seuling, BBL	9	1,99 %
Peter Mohr, BBL	56	12,36 %
Patrick Schäfer, BBL	26	5,74 %
Stefan Lechner, BBL	67	14,79 %
Volker Pflaum, BBL	0	0,00 %
Klaus Zeck, BBL	0	0,00 %
Martin Mattausch, BBL	0	0,00 %
ÖDP/Parteilfreie	194	3,00 %
Tobias Sieling, ÖDP/Parteilfreie	18	9,28 %
Susanne Beck, ÖDP/Parteilfreie	15	7,73 %
Raphael Grimm, ÖDP/Parteilfreie	12	6,19 %
Ursula Mainbauer, ÖDP/Parteilfreie	9	4,64 %
Dr. Werner Zirkel, ÖDP/Parteilfreie	25	12,89 %
Claudia Beuer-Dworazik, ÖDP/Parteilfreie	6	3,09 %
Martin Knab, ÖDP/Parteilfreie	9	4,64 %
Eva Pachale, ÖDP/Parteilfreie	9	4,64 %
Sabine Senger, ÖDP/Parteilfreie	9	4,64 %
Dr. Matthias Pfeufer, ÖDP/Parteilfreie	6	3,09 %
Matthias Rosenzweig, ÖDP/Parteilfreie	4	2,06 %
Lysann Völkl, ÖDP/Parteilfreie	2	1,03 %
Hans Deuerling, ÖDP/Parteilfreie	2	1,03 %
Carol Zirkel, ÖDP/Parteilfreie	15	7,73 %
Herbert Beck, ÖDP/Parteilfreie	2	1,03 %
Gabriela Gröger, ÖDP/Parteilfreie	5	2,58 %

	Anzahl	Prozent
Andreas Herl, ÖDP/Parteifreie	2	1,03 %
Diana Sieling, ÖDP/Parteifreie	2	1,03 %
Matthias Regiment, ÖDP/Parteifreie	2	1,03 %
Melanie Stöcklein, ÖDP/Parteifreie	2	1,03 %
Albin Dorsch, ÖDP/Parteifreie	2	1,03 %
Cornelia Lehmbecker, ÖDP/Parteifreie	2	1,03 %
Gottfried Baer, ÖDP/Parteifreie	2	1,03 %
Maria Grimm, ÖDP/Parteifreie	2	1,03 %
Fritz Grania, ÖDP/Parteifreie	2	1,03 %
Dr. Thea Stäudel, ÖDP/Parteifreie	2	1,03 %
Dr. Eckhard Pachale, ÖDP/Parteifreie	2	1,03 %
Hedwig Dworazik, ÖDP/Parteifreie	2	1,03 %
Simon Kavouras, ÖDP/Parteifreie	2	1,03 %
Dietmar Dworazik, ÖDP/Parteifreie	2	1,03 %
Otto Knodel, ÖDP/Parteifreie	2	1,03 %
Robert Wagner, ÖDP/Parteifreie	2	1,03 %
Wolfgang Wohlleber, ÖDP/Parteifreie	2	1,03 %
Bernd Zwönitzer, ÖDP/Parteifreie	2	1,03 %
Christian Genslein, ÖDP/Parteifreie	2	1,03 %
Hans Forster, ÖDP/Parteifreie	2	1,03 %
Patrick Dworazik, ÖDP/Parteifreie	2	1,03 %
Alexander Eck, ÖDP/Parteifreie	2	1,03 %
Michael Fischer-Dederra, ÖDP/Parteifreie	2	1,03 %
DIE LINKE/OL	132	2,04 %
Joseph Höpfner, DIE LINKE/OL	7	5,30 %
Margit Dürrnagel, DIE LINKE/OL	6	4,55 %
Michael Betz, DIE LINKE/OL	6	4,55 %
Cornelia Thielmann, DIE LINKE/OL	6	4,55 %
Felix Schymura, DIE LINKE/OL	6	4,55 %
Rosika Knaus, DIE LINKE/OL	6	4,55 %
Christian Steinrück, DIE LINKE/OL	6	4,55 %
Martina Carrión, DIE LINKE/OL	6	4,55 %
Bernd Rumpel, DIE LINKE/OL	6	4,55 %
Brigitte Heim, DIE LINKE/OL	6	4,55 %
Stephan Knaus, DIE LINKE/OL	9	6,82 %

	Anzahl	Prozent
Marco Riethig, DIE LINKE/OL	6	4,55 %
Waldemar Amon, DIE LINKE/OL	9	6,82 %
Gerhard Meyer, DIE LINKE/OL	6	4,55 %
Markus Reitmann, DIE LINKE/OL	6	4,55 %
Horst Margner, DIE LINKE/OL	9	6,82 %
Christian Epifani, DIE LINKE/OL	6	4,55 %
Sven Haubenreich, DIE LINKE/OL	6	4,55 %
André Lösel, DIE LINKE/OL	6	4,55 %
Vadim Kiselevic, DIE LINKE/OL	4	3,03 %
Stefan Weinzierl, DIE LINKE/OL	4	3,03 %



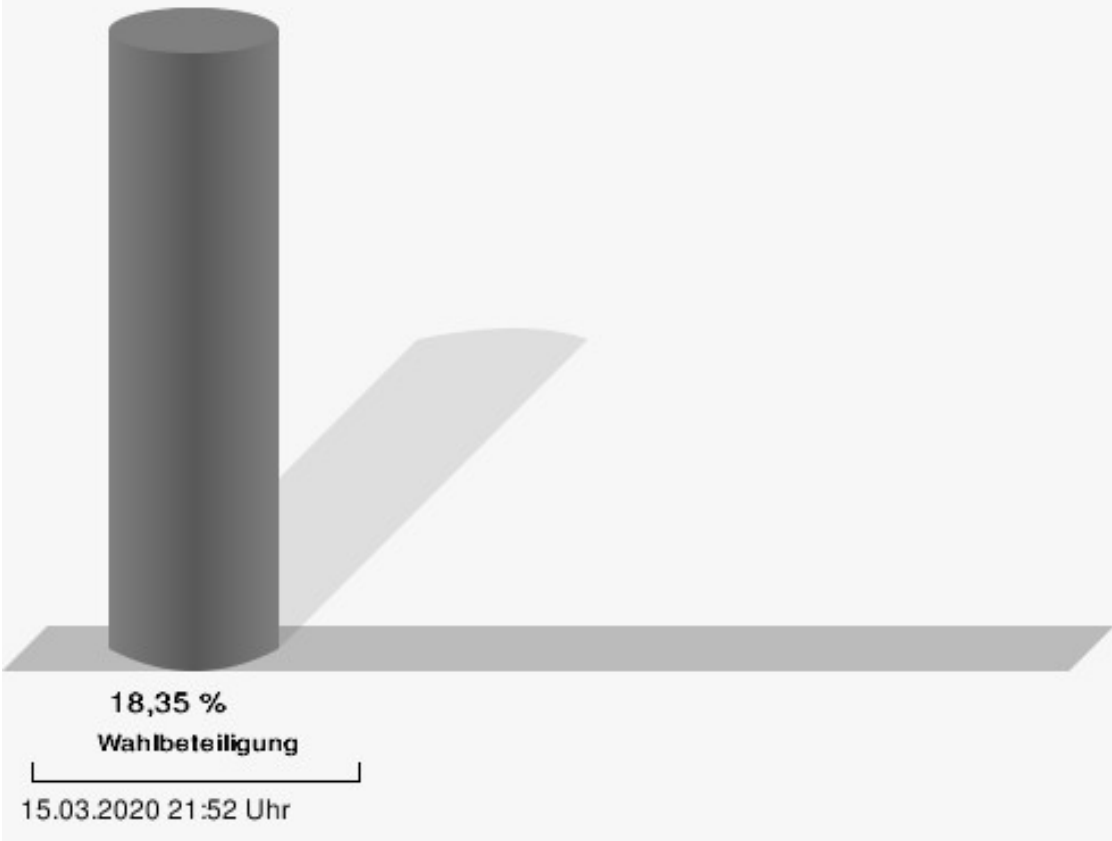
CSU = Christlich-Soziale Union in Bayern e.V.

GRÜNE/AL = BÜNDNIS 90/DIE GRÜNEN - Alternative Liste

FREIE WÄHLER/ÜWG = FREIE WÄHLER Bayern - Überparteiliche Wählergemeinschaft

SPD = Sozialdemokratische Partei Deutschlands

Wahlbeteiligung



Burgebrach IV

	Anzahl	Prozent
CSU	3.838	47,23 %
Johann Kalb, CSU	159	4,14 %
Anneliese Göller, CSU	100	2,61 %
Thomas Silberhorn, CSU	119	3,10 %
Andrea Weigler, CSU	70	1,82 %
Holger Dremel, CSU	101	2,63 %
Wolfgang Möhrlein, CSU	63	1,64 %
Angelika Saffer, CSU	64	1,67 %
Rüdiger Gerst, CSU	58	1,51 %
Johannes Maciejonczyk, CSU	268	6,98 %
Marion Link, CSU	84	2,19 %
Constantin Rudrof, CSU	54	1,41 %
Thomas Söder, CSU	78	2,03 %
Sabina Sitzmann-Simon, CSU	59	1,54 %
Klaus Homann, CSU	55	1,43 %
Jürgen Reinwald, CSU	54	1,41 %
Maria Beck, CSU	70	1,82 %
Johannes Krapp, CSU	111	2,89 %
Volker Dittrich, CSU	50	1,30 %
Gert Lechner, CSU	66	1,72 %
Anja Franz, CSU	59	1,54 %
Wolfgang Desel, CSU	57	1,49 %
Alexander Hummel, CSU	56	1,46 %
Karl-Heinz Wagner, CSU	46	1,20 %
Monika Fries, CSU	68	1,77 %
Hans Beck, CSU	73	1,90 %
Heinrich Thaler, CSU	116	3,02 %
Jakobus Kötzner, CSU	71	1,85 %
Elke Eberl, CSU	50	1,30 %
Tobias Knoblach, CSU	54	1,41 %
Dr. Christian Weghorn, CSU	53	1,38 %
Michael Ullrich, CSU	67	1,75 %
Clarissa Schmitt, CSU	50	1,30 %
Andreas Saal, CSU	47	1,22 %
Georg Hollfelder, CSU	46	1,20 %
Peter Ludwig, CSU	192	5,00 %
Melanie Morgenroth, CSU	45	1,17 %
Roland Kauper, CSU	48	1,25 %
Josef Martin, CSU	44	1,15 %

	Anzahl	Prozent
Johannes Hösch, CSU	42	1,09 %
Dr. Ulrike Köberlein, CSU	65	1,69 %
Holger Schmitt, CSU	39	1,02 %
Oswald Kundmüller, CSU	51	1,33 %
Rudolf Schramm, CSU	39	1,02 %
Anna Schmitt, CSU	39	1,02 %
Stefan Schor, CSU	43	1,12 %
Christian Albrecht, CSU	35	0,91 %
Thomas Motschenbacher, CSU	35	0,91 %
Hans-Jürgen Scheerbaum, CSU	33	0,86 %
Stefanie Stollberger, CSU	33	0,86 %
Thomas Betz, CSU	34	0,89 %
Christian Dorsch, CSU	29	0,76 %
Wolfgang Schrauder, CSU	29	0,76 %
Frank Scheller, CSU	71	1,85 %
Irma Schmitt, CSU	103	2,68 %
Georg Stütz, CSU	58	1,51 %
Julia Deuber, CSU	29	0,76 %
Andreas Göller, CSU	25	0,65 %
Nadja Heinbuch, CSU	28	0,73 %
Christian Wolf, CSU	28	0,73 %
Bernhard Ziegmann, CSU	25	0,65 %
GRÜNE/AL	836	10,29 %
Helga Bieberstein, GRÜNE/AL	42	5,02 %
Bernd Fricke, GRÜNE/AL	32	3,83 %
Barbara Müllich, GRÜNE/AL	26	3,11 %
Thomas Ochs, GRÜNE/AL	20	2,39 %
Verena Luche, GRÜNE/AL	21	2,51 %
Klaus Fischer, GRÜNE/AL	27	3,23 %
Nina Westphal-Stein, GRÜNE/AL	18	2,15 %
Albert Deml, GRÜNE/AL	21	2,51 %
Kathrin Zwosta, GRÜNE/AL	20	2,39 %
Werner Böhnlein, GRÜNE/AL	21	2,51 %
Ina Greß, GRÜNE/AL	21	2,51 %
Otto Weiß, GRÜNE/AL	20	2,39 %
Silvia Pfeufer, GRÜNE/AL	15	1,79 %
Stefan Schirlitz, GRÜNE/AL	12	1,44 %
Kreszentia Nüßlein, GRÜNE/AL	12	1,44 %
Tobias Aue, GRÜNE/AL	16	1,91 %
Sandra Bischoff, GRÜNE/AL	15	1,79 %

	Anzahl	Prozent
Ralph Behr, GRÜNE/AL	12	1,44 %
Uta Parisek, GRÜNE/AL	23	2,75 %
Gerhard Förtsch, GRÜNE/AL	12	1,44 %
Anke Kirsch, GRÜNE/AL	15	1,79 %
Stefan Zahner, GRÜNE/AL	12	1,44 %
Ute Sommer, GRÜNE/AL	14	1,67 %
Alfred Schlund, GRÜNE/AL	11	1,32 %
Carmen Lang, GRÜNE/AL	17	2,03 %
Lothar Schneider, GRÜNE/AL	11	1,32 %
Agathe Kocher, GRÜNE/AL	11	1,32 %
Thomas Stahl, GRÜNE/AL	33	3,95 %
Cornelia Mühlhoff-Kempgen, GRÜNE/AL	9	1,08 %
Holger Ameis, GRÜNE/AL	9	1,08 %
Sarah Eisenberger, GRÜNE/AL	9	1,08 %
Joachim Sator, GRÜNE/AL	9	1,08 %
Maria Tadda, GRÜNE/AL	15	1,79 %
Karl Hertel, GRÜNE/AL	12	1,44 %
Dagmar Riegler, GRÜNE/AL	9	1,08 %
Klaus Achatzy, GRÜNE/AL	9	1,08 %
Dr. Doris Wendland, GRÜNE/AL	16	1,91 %
Sebastian Frank, GRÜNE/AL	9	1,08 %
Sibylle Raab, GRÜNE/AL	9	1,08 %
Manfred Pappenberger, GRÜNE/ AL	9	1,08 %
Liane Zwosta-Weigelt, GRÜNE/AL	9	1,08 %
Alfons Schlaug, GRÜNE/AL	12	1,44 %
Margit Schlaug, GRÜNE/AL	8	0,96 %
Gerhard Olesch, GRÜNE/AL	8	0,96 %
Martina Staab, GRÜNE/AL	8	0,96 %
Michael Amon, GRÜNE/AL	8	0,96 %
Lena Polanski, GRÜNE/AL	8	0,96 %
Christian Stängle, GRÜNE/AL	8	0,96 %
Dr. Claudia Musig, GRÜNE/AL	22	2,63 %
Michael Trykowski, GRÜNE/AL	10	1,20 %
Christina Kölking, GRÜNE/AL	7	0,84 %
Markus Schütz, GRÜNE/AL	10	1,20 %
Renate Rühle-Hemm, GRÜNE/AL	8	0,96 %
Gerhard Nunner, GRÜNE/AL	7	0,84 %
Dr. Petra Badke-Schaub, GRÜNE/ AL	7	0,84 %

	Anzahl	Prozent
Hans-Jürgen Mohl, GRÜNE/AL	13	1,56 %
Ursel Baur, GRÜNE/AL	8	0,96 %
Dr. Oliver Dorsch, GRÜNE/AL	7	0,84 %
Kathrin Feeser, GRÜNE/AL	7	0,84 %
Georg Lunz, GRÜNE/AL	7	0,84 %
FREIE WÄHLER/ÜWG	1.084	13,34 %
Bruno Kellner, FREIE WÄHLER/ÜWG	24	2,21 %
Josef Thomann, FREIE WÄHLER/ÜWG	142	13,10 %
Georg Kestler, FREIE WÄHLER/ÜWG	10	0,92 %
Manfred Modschiedler, FREIE WÄHLER/ÜWG	16	1,48 %
Thilo Wagner, FREIE WÄHLER/ÜWG	40	3,69 %
Michael Sitzmann, FREIE WÄHLER/ÜWG	79	7,29 %
Udo Wüst, FREIE WÄHLER/ÜWG	10	0,92 %
Georg Leisgang, FREIE WÄHLER/ÜWG	35	3,23 %
Verena Scheer, FREIE WÄHLER/ÜWG	38	3,51 %
Stefan Kabitz, FREIE WÄHLER/ÜWG	13	1,20 %
Jürgen Gillich, FREIE WÄHLER/ÜWG	33	3,04 %
Johann Modschiedler, FREIE WÄHLER/ÜWG	12	1,11 %
Margot Scheer, FREIE WÄHLER/ÜWG	24	2,21 %
Hans Wagner, FREIE WÄHLER/ÜWG	16	1,48 %
Ludwig Göhl, FREIE WÄHLER/ÜWG	10	0,92 %
Gerd Porzky, FREIE WÄHLER/ÜWG	10	0,92 %
Franz Werner, FREIE WÄHLER/ÜWG	32	2,95 %
Sigrid Oppelt, FREIE WÄHLER/ÜWG	10	0,92 %
Stefan Mützel, FREIE WÄHLER/ÜWG	16	1,48 %
Hans-Werner Röthlein, FREIE WÄHLER/ÜWG	9	0,83 %

	Anzahl	Prozent
Leonhard Fischer, FREIE WÄHLER/ÜWG	109	10,06 %
Constance Metzner, FREIE WÄHLER/ÜWG	15	1,38 %
Silvia Pfister, FREIE WÄHLER/ÜWG	9	0,83 %
Bernhard Bickel, FREIE WÄHLER/ÜWG	9	0,83 %
Daniel Vinzens, FREIE WÄHLER/ÜWG	15	1,38 %
Gabi Baureis, FREIE WÄHLER/ÜWG	18	1,66 %
Helmut Hartmann, FREIE WÄHLER/ÜWG	9	0,83 %
Edgar Böhmer, FREIE WÄHLER/ÜWG	10	0,92 %
Christine Fischbach, FREIE WÄHLER/ÜWG	16	1,48 %
Karl-Heinz Just, FREIE WÄHLER/ÜWG	9	0,83 %
Christian Sturm, FREIE WÄHLER/ÜWG	11	1,01 %
Bernhard Milsch, FREIE WÄHLER/ÜWG	10	0,92 %
Robert Nikol, FREIE WÄHLER/ÜWG	12	1,11 %
Hubert Bickel, FREIE WÄHLER/ÜWG	16	1,48 %
Peter Giehl, FREIE WÄHLER/ÜWG	17	1,57 %
Andreas Klarmann, FREIE WÄHLER/ÜWG	10	0,92 %
Barbara Tamm, FREIE WÄHLER/ÜWG	9	0,83 %
Daniel Pflaum, FREIE WÄHLER/ÜWG	11	1,01 %
Reinhold Sauer, FREIE WÄHLER/ÜWG	9	0,83 %
James Bodero, FREIE WÄHLER/ÜWG	9	0,83 %
Julia Schott, FREIE WÄHLER/ÜWG	9	0,83 %
Marion Tröster, FREIE WÄHLER/ÜWG	9	0,83 %
Viktor Weber, FREIE WÄHLER/ÜWG	9	0,83 %
Ralf Micklin, FREIE WÄHLER/ÜWG	9	0,83 %

	Anzahl	Prozent
Stefan Heidenreich, FREIE WÄHLER/ÜWG	10	0,92 %
Thomas Hilgart, FREIE WÄHLER/ÜWG	9	0,83 %
Rainer Just, FREIE WÄHLER/ÜWG	13	1,20 %
Christine Brehm, FREIE WÄHLER/ÜWG	8	0,74 %
Christian Kolb, FREIE WÄHLER/ÜWG	8	0,74 %
Martin Rünagel, FREIE WÄHLER/ÜWG	8	0,74 %
Helmut Antretter, FREIE WÄHLER/ÜWG	8	0,74 %
Michael Bauer, FREIE WÄHLER/ÜWG	9	0,83 %
Anne-Maria Kant, FREIE WÄHLER/ÜWG	11	1,01 %
Dietmar Nerlich, FREIE WÄHLER/ÜWG	8	0,74 %
Roland Schmitt, FREIE WÄHLER/ÜWG	8	0,74 %
Nadja Scheuring, FREIE WÄHLER/ÜWG	8	0,74 %
Winfried Oppawsky, FREIE WÄHLER/ÜWG	8	0,74 %
Benedikt Gunzelmann, FREIE WÄHLER/ÜWG	7	0,65 %
Achim Schrenker, FREIE WÄHLER/ÜWG	7	0,65 %
Franz Spindler, FREIE WÄHLER/ÜWG	6	0,55 %
AfD	654	8,05 %
Florian Köhler, AfD	44	6,73 %
Delbert Alexander, AfD	36	5,50 %
Michael Genniges, AfD	33	5,05 %
Lydia Köhler, AfD	38	5,81 %
Petra Friedrich, AfD	33	5,05 %
Christine Loy-Honer, AfD	34	5,20 %
Timo Köhler, AfD	36	5,50 %
Thomas Rausch, AfD	33	5,05 %
Sabine Menzel, AfD	33	5,05 %
Martin Hentschel, AfD	33	5,05 %
René Schlereth, AfD	33	5,05 %
Manuela Kaiser, AfD	33	5,05 %

	Anzahl	Prozent
Daniel Rauh, AfD	33	5,05 %
Siegfried Weidner, AfD	33	5,05 %
Jürgen Kaiser, AfD	33	5,05 %
Christian Davisson, AfD	33	5,05 %
Dieter Heim, AfD	30	4,59 %
Marc Husli, AfD	25	3,82 %
Jacqueline Kaiser, AfD	24	3,67 %
Karl Strauß-Basel, AfD	24	3,67 %
SPD	535	6,58 %
Andreas Schwarz, SPD	49	9,16 %
Patricia Hanika, SPD	54	10,09 %
Jonas Merzbacher, SPD	17	3,18 %
Christine Jäger, SPD	11	2,06 %
Carsten Joneitis, SPD	11	2,06 %
Erika Jäger, SPD	9	1,68 %
Wolfgang Heyder, SPD	17	3,18 %
Susanne Böhm, SPD	36	6,73 %
Michael Bergrab, SPD	25	4,67 %
Elisabeth Nagengast, SPD	8	1,50 %
Ralph Korschinsky, SPD	11	2,06 %
Janina Gläser, SPD	8	1,50 %
Manfred Deinlein, SPD	11	2,06 %
Michaela Opperl, SPD	18	3,36 %
Heinz Jung, SPD	8	1,50 %
Gerd Schneider, SPD	8	1,50 %
Horst Auer, SPD	11	2,06 %
Heiko Nitsche, SPD	8	1,50 %
Uwe Metzner, SPD	12	2,24 %
Heike Bollwien, SPD	6	1,12 %
Stefan Reichold, SPD	6	1,12 %
Peter Großkopf, SPD	5	0,93 %
Gerhard Ellner, SPD	5	0,93 %
Max-Dieter Schneider, SPD	12	2,24 %
Dagmar Raab, SPD	5	0,93 %
Alois Pfohlmann, SPD	12	2,24 %
Martin Dörfler, SPD	5	0,93 %
Claus Reinhardt, SPD	5	0,93 %
Klemens Wölfel, SPD	8	1,50 %
Alexander Porst, SPD	3	0,56 %
Michael Zirr, SPD	3	0,56 %

	Anzahl	Prozent
Stephan Starost, SPD	3	0,56 %
Udo Schamberger, SPD	3	0,56 %
Brigitte Pickel, SPD	3	0,56 %
Oliver Dotterweich, SPD	3	0,56 %
Susanne Bonora, SPD	6	1,12 %
Falko Badura, SPD	3	0,56 %
Rudi Wacker, SPD	3	0,56 %
Angelika Griebel, SPD	6	1,12 %
Tobias Ebert, SPD	3	0,56 %
Eva-Katharina Schmidt, SPD	3	0,56 %
Stefan Schmäling, SPD	30	5,61 %
Christian Eisentraut, SPD	6	1,12 %
Christine Goppert, SPD	3	0,56 %
Stephan Firnstein, SPD	3	0,56 %
Jürgen Schneider, SPD	3	0,56 %
Leander Rademacher, SPD	6	1,12 %
Theo Schnörer, SPD	3	0,56 %
Hildegard Halm-Götz, SPD	4	0,75 %
Bernhard Oppel, SPD	3	0,56 %
Doris Bärnreuther, SPD	3	0,56 %
Simon Scholz-Paulus, SPD	3	0,56 %
Andreas Weidl, SPD	3	0,56 %
Sigrid Behnke-Dewath, SPD	3	0,56 %
Manfred Schrauder, SPD	3	0,56 %
Rainer Herdegen, SPD	4	0,75 %
Andrea Spörlein, SPD	3	0,56 %
Thomas Pregl, SPD	3	0,56 %
Markus Zirkel, SPD	3	0,56 %
Alessia Keller, SPD	3	0,56 %
FDP	288	3,54 %
Dr. Liebhard Löffler, FDP	25	8,68 %
Marco Strube, FDP	7	2,43 %
Edith Beier-Schmidt, FDP	27	9,38 %
Martin Wünsche, FDP	5	1,74 %
Marc Wernicke, FDP	5	1,74 %
Sven Bachmann, FDP	7	2,43 %
Werner Schauer, FDP	5	1,74 %
Sebastian Pflaum, FDP	6	2,08 %
Alfred Horst, FDP	35	12,15 %
Ute Stöckert, FDP	5	1,74 %

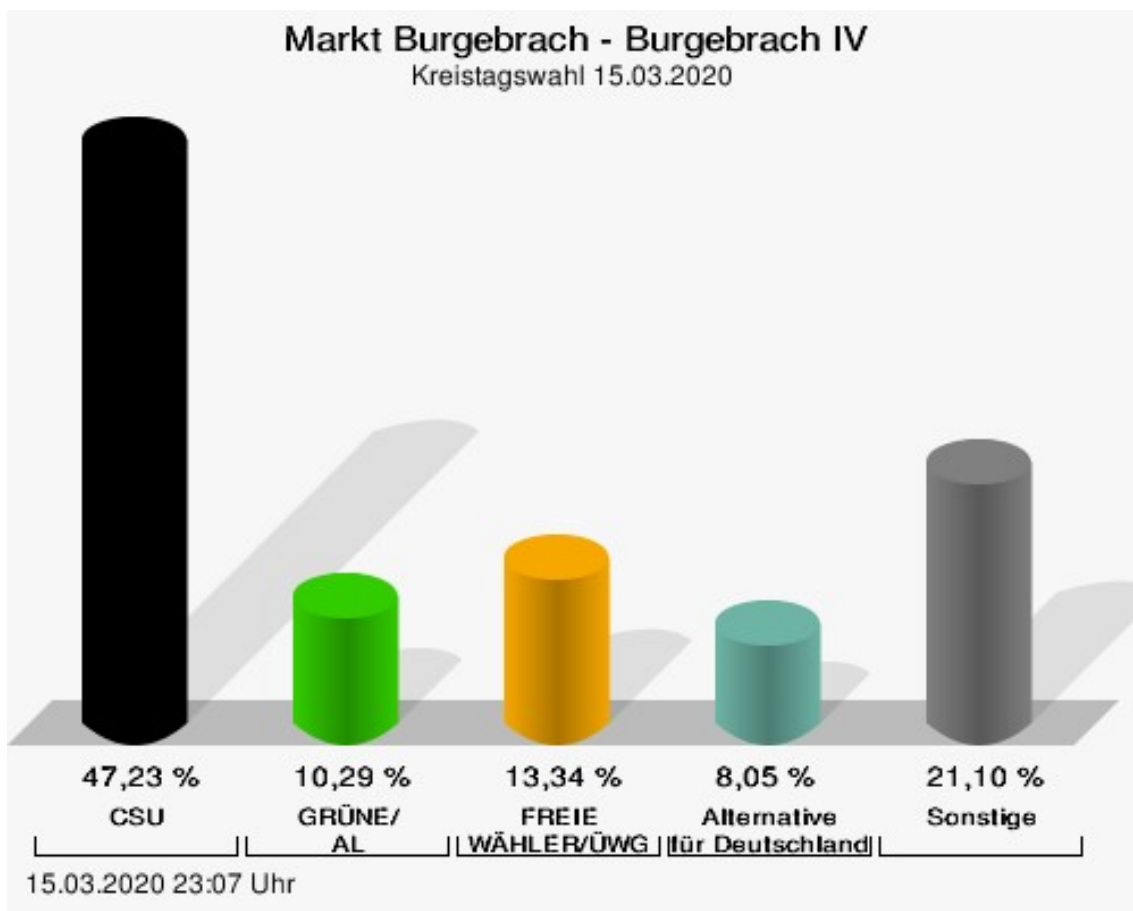
	Anzahl	Prozent
Alexander Martin, FDP	3	1,04 %
Dr. Franz Eibl, FDP	3	1,04 %
Dominik Baumüller, FDP	3	1,04 %
Peter Pfister, FDP	50	17,36 %
Dr. Markus Diehl, FDP	3	1,04 %
Ursula Horst, FDP	23	7,99 %
Frank Strube, FDP	3	1,04 %
Stefan Severin, FDP	2	0,69 %
Christiane Metzner, FDP	19	6,60 %
Maximilian Beitz, FDP	2	0,69 %
Martin Wilbers, FDP	2	0,69 %
Nicole Werthmann, FDP	2	0,69 %
Robert Fritsch, FDP	2	0,69 %
Dennis Wagner, FDP	2	0,69 %
Silke Lukoschek, FDP	3	1,04 %
Dr. Ulrich-Arthur Birk, FDP	2	0,69 %
Stefan Müller, FDP	12	4,17 %
Marius Hippler, FDP	5	1,74 %
Marcus Münch, FDP	2	0,69 %
Angelina Villanello, FDP	2	0,69 %
Dameon-Erick Reck, FDP	2	0,69 %
Thomas Kaminski, FDP	2	0,69 %
Markus Werthmann, FDP	2	0,69 %
Lukas Pflaum, FDP	1	0,35 %
Robin Cyrnik, FDP	0	0,00 %
Gerhild Wünsche, FDP	0	0,00 %
Christopher Horst, FDP	4	1,39 %
Oliver Just, FDP	0	0,00 %
Katrin Strube, FDP	0	0,00 %
Fabian Seelmann, FDP	0	0,00 %
Tobias Lorz, FDP	0	0,00 %
Lena Ruß, FDP	0	0,00 %
Michael Hasler, FDP	1	0,35 %
Markus Borsutzky, FDP	0	0,00 %
Maximilian Eichhorn, FDP	1	0,35 %
Simona Marcinkute, FDP	3	1,04 %
Joachim Stumpf, FDP	0	0,00 %
Sebastian Amft, FDP	0	0,00 %
Christof Ruderich, FDP	0	0,00 %
BBL	446	5,49 %

	Anzahl	Prozent
Sigrid Reinfelder, BBL	6	1,35 %
Georg Hollet, BBL	56	12,56 %
Regina Wohlpart, BBL	7	1,57 %
Johann Pfister, BBL	4	0,90 %
Gisela Hofmann, BBL	1	0,22 %
Ekkehard Hojer, BBL	1	0,22 %
Angelika Morgenroth, BBL	1	0,22 %
Herbert Diller, BBL	1	0,22 %
Tobias Roppelt, BBL	1	0,22 %
Alexander Pfister, BBL	1	0,22 %
Alfons Distler, BBL	1	0,22 %
Armin Postler, BBL	1	0,22 %
Johann Wichert, BBL	1	0,22 %
Pius Schmelzer, BBL	1	0,22 %
Dr. Reinhold Muckelbauer, BBL	1	0,22 %
Mario Wolff, BBL	7	1,57 %
Otto Schobert, BBL	1	0,22 %
Peter Deusel, BBL	1	0,22 %
Andreas Schonath, BBL	1	0,22 %
Michael Lindner, BBL	1	0,22 %
Michael Bayer, BBL	56	12,56 %
Michael Mohr, BBL	72	16,14 %
Claudia Büttner, BBL	1	0,22 %
Johannes Polenz, BBL	9	2,02 %
Nina Fleischer, BBL	11	2,47 %
Christian Hansel, BBL	1	0,22 %
Gisela Oeckler, BBL	4	0,90 %
Michael Senger, BBL	1	0,22 %
Hubertus Günster, BBL	8	1,79 %
Markus Sippel, BBL	1	0,22 %
Doris Roppelt, BBL	4	0,90 %
Joachim Nehr, BBL	1	0,22 %
Stefan Huttner, BBL	7	1,57 %
Roland Pickel, BBL	1	0,22 %
Markus Niemetz, BBL	1	0,22 %
Hubert Ebitsch, BBL	1	0,22 %
Michael Reichert, BBL	4	0,90 %
Birgit Wicht, BBL	1	0,22 %
Bernd Bayer, BBL	1	0,22 %
Oliver Fromm, BBL	1	0,22 %

	Anzahl	Prozent
Raimund Werner, BBL	4	0,90 %
Helmut Schleicher, BBL	1	0,22 %
Ludwig Wolf, BBL	4	0,90 %
Heinrich Schubert, BBL	1	0,22 %
Joachim Bickel, BBL	1	0,22 %
Uwe Vollmuth, BBL	1	0,22 %
Peter Fleischmann, BBL	1	0,22 %
Tobias Hofmann, BBL	1	0,22 %
Irene Ehrbar, BBL	13	2,91 %
Peter Schlund, BBL	1	0,22 %
Hans-Jürgen Baum, BBL	1	0,22 %
Dieter Hahn, BBL	1	0,22 %
Peter Strohmer, BBL	1	0,22 %
Markus Seuling, BBL	14	3,14 %
Peter Mohr, BBL	38	8,52 %
Patrick Schäfer, BBL	36	8,07 %
Stefan Lechner, BBL	43	9,64 %
Volker Pflaum, BBL	1	0,22 %
Klaus Zeck, BBL	1	0,22 %
Martin Mattausch, BBL	1	0,22 %
ÖDP/Parteilfreie	326	4,01 %
Tobias Sieling, ÖDP/Parteilfreie	20	6,13 %
Susanne Beck, ÖDP/Parteilfreie	16	4,91 %
Raphael Grimm, ÖDP/Parteilfreie	15	4,60 %
Ursula Mainbauer, ÖDP/Parteilfreie	18	5,52 %
Dr. Werner Zirkel, ÖDP/Parteilfreie	30	9,20 %
Claudia Beuer-Dworazik, ÖDP/Parteilfreie	15	4,60 %
Martin Knab, ÖDP/Parteilfreie	15	4,60 %
Eva Pachale, ÖDP/Parteilfreie	15	4,60 %
Sabine Senger, ÖDP/Parteilfreie	15	4,60 %
Dr. Matthias Pfeufer, ÖDP/Parteilfreie	15	4,60 %
Matthias Rosenzweig, ÖDP/Parteilfreie	10	3,07 %
Lysann Völkl, ÖDP/Parteilfreie	5	1,53 %
Hans Deuerling, ÖDP/Parteilfreie	5	1,53 %
Carol Zirkel, ÖDP/Parteilfreie	18	5,52 %
Herbert Beck, ÖDP/Parteilfreie	5	1,53 %
Gabriela Gröger, ÖDP/Parteilfreie	5	1,53 %

	Anzahl	Prozent
Andreas Herl, ÖDP/Parteifreie	5	1,53 %
Diana Sieling, ÖDP/Parteifreie	5	1,53 %
Matthias Regiment, ÖDP/Parteifreie	5	1,53 %
Melanie Stöcklein, ÖDP/Parteifreie	5	1,53 %
Albin Dorsch, ÖDP/Parteifreie	5	1,53 %
Cornelia Lehmbecker, ÖDP/Parteifreie	5	1,53 %
Gottfried Baer, ÖDP/Parteifreie	5	1,53 %
Maria Grimm, ÖDP/Parteifreie	5	1,53 %
Fritz Grania, ÖDP/Parteifreie	5	1,53 %
Dr. Thea Stäudel, ÖDP/Parteifreie	5	1,53 %
Dr. Eckhard Pachale, ÖDP/Parteifreie	5	1,53 %
Hedwig Dworazik, ÖDP/Parteifreie	4	1,23 %
Simon Kavouras, ÖDP/Parteifreie	5	1,53 %
Dietmar Dworazik, ÖDP/Parteifreie	4	1,23 %
Otto Knodel, ÖDP/Parteifreie	4	1,23 %
Robert Wagner, ÖDP/Parteifreie	4	1,23 %
Wolfgang Wohlleber, ÖDP/Parteifreie	4	1,23 %
Bernd Zwönitzer, ÖDP/Parteifreie	4	1,23 %
Christian Genslein, ÖDP/Parteifreie	4	1,23 %
Hans Forster, ÖDP/Parteifreie	4	1,23 %
Patrick Dworazik, ÖDP/Parteifreie	4	1,23 %
Alexander Eck, ÖDP/Parteifreie	4	1,23 %
Michael Fischer-Dederra, ÖDP/Parteifreie	4	1,23 %
DIE LINKE/OL	120	1,48 %
Joseph Höpfner, DIE LINKE/OL	7	5,83 %
Margit Dürrnagel, DIE LINKE/OL	6	5,00 %
Michael Betz, DIE LINKE/OL	6	5,00 %
Cornelia Thielmann, DIE LINKE/OL	7	5,83 %
Felix Schymura, DIE LINKE/OL	6	5,00 %
Rosika Knaus, DIE LINKE/OL	6	5,00 %
Christian Steinrück, DIE LINKE/OL	6	5,00 %
Martina Carrión, DIE LINKE/OL	6	5,00 %
Bernd Rumpel, DIE LINKE/OL	6	5,00 %
Brigitte Heim, DIE LINKE/OL	6	5,00 %
Stephan Knaus, DIE LINKE/OL	6	5,00 %

	Anzahl	Prozent
Marco Riethig, DIE LINKE/OL	6	5,00 %
Waldemar Amon, DIE LINKE/OL	6	5,00 %
Gerhard Meyer, DIE LINKE/OL	6	5,00 %
Markus Reitmann, DIE LINKE/OL	6	5,00 %
Horst Margner, DIE LINKE/OL	6	5,00 %
Christian Epifani, DIE LINKE/OL	6	5,00 %
Sven Haubenreich, DIE LINKE/OL	6	5,00 %
André Lösel, DIE LINKE/OL	4	3,33 %
Vadim Kiselevic, DIE LINKE/OL	4	3,33 %
Stefan Weinzierl, DIE LINKE/OL	2	1,67 %

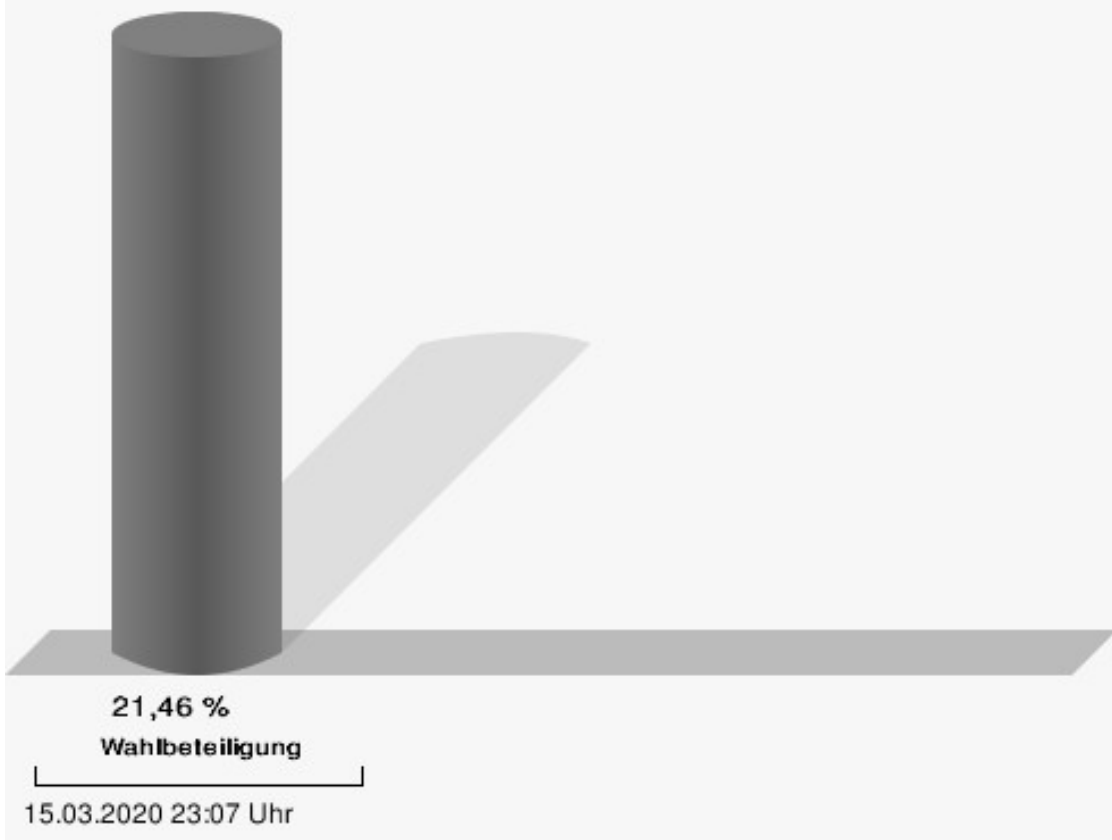


CSU = Christlich-Soziale Union in Bayern e.V.

GRÜNE/AL = BÜNDNIS 90/DIE GRÜNEN - Alternative Liste

FREIE WÄHLER/ÜWG = FREIE WÄHLER Bayern - Überparteiliche Wählergemeinschaft

Wahlbeteiligung



Ampferbach

	Anzahl	Prozent
CSU	1.864	44,23 %
Johann Kalb, CSU	57	3,06 %
Anneliese Göller, CSU	57	3,06 %
Thomas Silberhorn, CSU	50	2,68 %
Andrea Weigler, CSU	24	1,29 %
Holger Dremel, CSU	31	1,66 %
Wolfgang Möhrlein, CSU	33	1,77 %
Angelika Saffer, CSU	30	1,61 %
Rüdiger Gerst, CSU	26	1,39 %
Johannes Maciejonczyk, CSU	124	6,65 %
Marion Link, CSU	40	2,15 %
Constantin Rudrof, CSU	24	1,29 %
Thomas Söder, CSU	28	1,50 %
Sabina Sitzmann-Simon, CSU	28	1,50 %
Klaus Homann, CSU	23	1,23 %
Jürgen Reinwald, CSU	26	1,39 %
Maria Beck, CSU	40	2,15 %
Johannes Krapp, CSU	47	2,52 %
Volker Dittrich, CSU	25	1,34 %
Gert Lechner, CSU	31	1,66 %
Anja Franz, CSU	25	1,34 %
Wolfgang Desel, CSU	25	1,34 %
Alexander Hummel, CSU	29	1,56 %
Karl-Heinz Wagner, CSU	28	1,50 %
Monika Fries, CSU	47	2,52 %
Hans Beck, CSU	43	2,31 %
Heinrich Thaler, CSU	66	3,54 %
Jakobus Kötzner, CSU	31	1,66 %
Elke Eberl, CSU	25	1,34 %
Tobias Knoblach, CSU	31	1,66 %
Dr. Christian Weghorn, CSU	28	1,50 %
Michael Ullrich, CSU	31	1,66 %
Clarissa Schmitt, CSU	22	1,18 %
Andreas Saal, CSU	22	1,18 %
Georg Hollfelder, CSU	33	1,77 %
Peter Ludwig, CSU	74	3,97 %
Melanie Morgenroth, CSU	25	1,34 %
Roland Kauper, CSU	21	1,13 %
Josef Martin, CSU	24	1,29 %

	Anzahl	Prozent
Johannes Hösch, CSU	20	1,07 %
Dr. Ulrike Köberlein, CSU	30	1,61 %
Holger Schmitt, CSU	20	1,07 %
Oswald Kundmüller, CSU	24	1,29 %
Rudolf Schramm, CSU	20	1,07 %
Anna Schmitt, CSU	21	1,13 %
Stefan Schor, CSU	21	1,13 %
Christian Albrecht, CSU	20	1,07 %
Thomas Motschenbacher, CSU	20	1,07 %
Hans-Jürgen Scheerbaum, CSU	22	1,18 %
Stefanie Stollberger, CSU	19	1,02 %
Thomas Betz, CSU	18	0,97 %
Christian Dorsch, CSU	18	0,97 %
Wolfgang Schrauder, CSU	18	0,97 %
Frank Scheller, CSU	49	2,63 %
Irma Schmitt, CSU	43	2,31 %
Georg Stütz, CSU	24	1,29 %
Julia Deuber, CSU	17	0,91 %
Andreas Göller, CSU	16	0,86 %
Nadja Heinbuch, CSU	20	1,07 %
Christian Wolf, CSU	15	0,80 %
Bernhard Ziegmann, CSU	15	0,80 %
GRÜNE/AL	913	21,67 %
Helga Bieberstein, GRÜNE/AL	20	2,19 %
Bernd Fricke, GRÜNE/AL	17	1,86 %
Barbara Müllich, GRÜNE/AL	14	1,53 %
Thomas Ochs, GRÜNE/AL	17	1,86 %
Verena Luche, GRÜNE/AL	17	1,86 %
Klaus Fischer, GRÜNE/AL	14	1,53 %
Nina Westphal-Stein, GRÜNE/AL	14	1,53 %
Albert Deml, GRÜNE/AL	14	1,53 %
Kathrin Zwosta, GRÜNE/AL	17	1,86 %
Werner Böhnlein, GRÜNE/AL	14	1,53 %
Ina Greß, GRÜNE/AL	14	1,53 %
Otto Weiß, GRÜNE/AL	14	1,53 %
Silvia Pfeufer, GRÜNE/AL	17	1,86 %
Stefan Schirlitz, GRÜNE/AL	14	1,53 %
Kreszentia Nüßlein, GRÜNE/AL	14	1,53 %
Tobias Aue, GRÜNE/AL	14	1,53 %
Sandra Bischoff, GRÜNE/AL	14	1,53 %

	Anzahl	Prozent
Ralph Behr, GRÜNE/AL	14	1,53 %
Uta Parisek, GRÜNE/AL	20	2,19 %
Gerhard Förtsch, GRÜNE/AL	17	1,86 %
Anke Kirsch, GRÜNE/AL	14	1,53 %
Stefan Zahner, GRÜNE/AL	14	1,53 %
Ute Sommer, GRÜNE/AL	14	1,53 %
Alfred Schlund, GRÜNE/AL	17	1,86 %
Carmen Lang, GRÜNE/AL	14	1,53 %
Lothar Schneider, GRÜNE/AL	17	1,86 %
Agathe Kocher, GRÜNE/AL	14	1,53 %
Thomas Stahl, GRÜNE/AL	24	2,63 %
Cornelia Mühlhoff-Kempgen, GRÜNE/AL	17	1,86 %
Holger Ameis, GRÜNE/AL	14	1,53 %
Sarah Eisenberger, GRÜNE/AL	14	1,53 %
Joachim Sator, GRÜNE/AL	14	1,53 %
Maria Tadda, GRÜNE/AL	17	1,86 %
Karl Hertel, GRÜNE/AL	14	1,53 %
Dagmar Riegler, GRÜNE/AL	17	1,86 %
Klaus Achatzy, GRÜNE/AL	14	1,53 %
Dr. Doris Wendland, GRÜNE/AL	14	1,53 %
Sebastian Frank, GRÜNE/AL	17	1,86 %
Sibylle Raab, GRÜNE/AL	14	1,53 %
Manfred Pappenberger, GRÜNE/ AL	14	1,53 %
Liane Zwosta-Weigelt, GRÜNE/AL	14	1,53 %
Alfons Schlaug, GRÜNE/AL	14	1,53 %
Margit Schlaug, GRÜNE/AL	14	1,53 %
Gerhard Olesch, GRÜNE/AL	17	1,86 %
Martina Staab, GRÜNE/AL	17	1,86 %
Michael Amon, GRÜNE/AL	14	1,53 %
Lena Polanski, GRÜNE/AL	14	1,53 %
Christian Stängle, GRÜNE/AL	17	1,86 %
Dr. Claudia Musig, GRÜNE/AL	14	1,53 %
Michael Trykowski, GRÜNE/AL	14	1,53 %
Christina Kölking, GRÜNE/AL	14	1,53 %
Markus Schütz, GRÜNE/AL	14	1,53 %
Renate Rühle-Hemm, GRÜNE/AL	17	1,86 %
Gerhard Nunner, GRÜNE/AL	14	1,53 %
Dr. Petra Badke-Schaub, GRÜNE/ AL	14	1,53 %

	Anzahl	Prozent
Hans-Jürgen Mohl, GRÜNE/AL	17	1,86 %
Ursel Baur, GRÜNE/AL	14	1,53 %
Dr. Oliver Dorsch, GRÜNE/AL	14	1,53 %
Kathrin Feeser, GRÜNE/AL	14	1,53 %
Georg Lunz, GRÜNE/AL	14	1,53 %
FREIE WÄHLER/ÜWG	468	11,11 %
Bruno Kellner, FREIE WÄHLER/ÜWG	36	7,69 %
Josef Thomann, FREIE WÄHLER/ÜWG	45	9,62 %
Georg Kestler, FREIE WÄHLER/ÜWG	4	0,85 %
Manfred Modschiedler, FREIE WÄHLER/ÜWG	10	2,14 %
Thilo Wagner, FREIE WÄHLER/ÜWG	18	3,85 %
Michael Sitzmann, FREIE WÄHLER/ÜWG	41	8,76 %
Udo Wüst, FREIE WÄHLER/ÜWG	10	2,14 %
Georg Leisgang, FREIE WÄHLER/ÜWG	7	1,50 %
Verena Scheer, FREIE WÄHLER/ÜWG	13	2,78 %
Stefan Kabitz, FREIE WÄHLER/ÜWG	4	0,85 %
Jürgen Gillich, FREIE WÄHLER/ÜWG	4	0,85 %
Johann Modschiedler, FREIE WÄHLER/ÜWG	8	1,71 %
Margot Scheer, FREIE WÄHLER/ÜWG	7	1,50 %
Hans Wagner, FREIE WÄHLER/ÜWG	7	1,50 %
Ludwig Göhl, FREIE WÄHLER/ÜWG	4	0,85 %
Gerd Porzky, FREIE WÄHLER/ÜWG	4	0,85 %
Franz Werner, FREIE WÄHLER/ÜWG	11	2,35 %
Sigrid Oppelt, FREIE WÄHLER/ÜWG	4	0,85 %
Stefan Mützel, FREIE WÄHLER/ÜWG	4	0,85 %
Hans-Werner Röthlein, FREIE WÄHLER/ÜWG	4	0,85 %

	Anzahl	Prozent
Leonhard Fischer, FREIE WÄHLER/ÜWG	36	7,69 %
Constance Metzner, FREIE WÄHLER/ÜWG	10	2,14 %
Silvia Pfister, FREIE WÄHLER/ÜWG	4	0,85 %
Bernhard Bickel, FREIE WÄHLER/ÜWG	4	0,85 %
Daniel Vinzens, FREIE WÄHLER/ÜWG	5	1,07 %
Gabi Baureis, FREIE WÄHLER/ÜWG	4	0,85 %
Helmut Hartmann, FREIE WÄHLER/ÜWG	3	0,64 %
Edgar Böhmer, FREIE WÄHLER/ÜWG	9	1,92 %
Christine Fischbach, FREIE WÄHLER/ÜWG	3	0,64 %
Karl-Heinz Just, FREIE WÄHLER/ÜWG	6	1,28 %
Christian Sturm, FREIE WÄHLER/ÜWG	3	0,64 %
Bernhard Milsch, FREIE WÄHLER/ÜWG	3	0,64 %
Robert Nikol, FREIE WÄHLER/ÜWG	3	0,64 %
Hubert Bickel, FREIE WÄHLER/ÜWG	6	1,28 %
Peter Giehl, FREIE WÄHLER/ÜWG	3	0,64 %
Andreas Klarmann, FREIE WÄHLER/ÜWG	6	1,28 %
Barbara Tamm, FREIE WÄHLER/ÜWG	3	0,64 %
Daniel Pflaum, FREIE WÄHLER/ÜWG	13	2,78 %
Reinhold Sauer, FREIE WÄHLER/ÜWG	3	0,64 %
James Boderer, FREIE WÄHLER/ÜWG	3	0,64 %
Julia Schott, FREIE WÄHLER/ÜWG	3	0,64 %
Marion Tröster, FREIE WÄHLER/ÜWG	3	0,64 %
Viktor Weber, FREIE WÄHLER/ÜWG	3	0,64 %
Ralf Micklin, FREIE WÄHLER/ÜWG	3	0,64 %

	Anzahl	Prozent
Stefan Heidenreich, FREIE WÄHLER/ÜWG	18	3,85 %
Thomas Hilgart, FREIE WÄHLER/ÜWG	3	0,64 %
Rainer Just, FREIE WÄHLER/ÜWG	11	2,35 %
Christine Brehm, FREIE WÄHLER/ÜWG	3	0,64 %
Christian Kolb, FREIE WÄHLER/ÜWG	3	0,64 %
Martin Rünagel, FREIE WÄHLER/ÜWG	3	0,64 %
Helmut Antretter, FREIE WÄHLER/ÜWG	3	0,64 %
Michael Bauer, FREIE WÄHLER/ÜWG	3	0,64 %
Anne-Maria Kant, FREIE WÄHLER/ÜWG	3	0,64 %
Dietmar Nerlich, FREIE WÄHLER/ÜWG	3	0,64 %
Roland Schmitt, FREIE WÄHLER/ÜWG	4	0,85 %
Nadja Scheuring, FREIE WÄHLER/ÜWG	3	0,64 %
Winfried Oppawsky, FREIE WÄHLER/ÜWG	3	0,64 %
Benedikt Gunzelmann, FREIE WÄHLER/ÜWG	14	2,99 %
Achim Schrenker, FREIE WÄHLER/ÜWG	2	0,43 %
Franz Spindler, FREIE WÄHLER/ÜWG	2	0,43 %
AfD	359	8,52 %
Florian Köhler, AfD	31	8,64 %
Delbert Alexander, AfD	25	6,96 %
Michael Genniges, AfD	25	6,96 %
Lydia Köhler, AfD	25	6,96 %
Petra Friedrich, AfD	21	5,85 %
Christine Loy-Honer, AfD	24	6,69 %
Timo Köhler, AfD	21	5,85 %
Thomas Rausch, AfD	18	5,01 %
Sabine Menzel, AfD	21	5,85 %
Martin Hentschel, AfD	15	4,18 %
René Schlereth, AfD	15	4,18 %
Manuela Kaiser, AfD	15	4,18 %

	Anzahl	Prozent
Daniel Rauh, AfD	18	5,01 %
Siegfried Weidner, AfD	15	4,18 %
Jürgen Kaiser, AfD	12	3,34 %
Christian Davisson, AfD	12	3,34 %
Dieter Heim, AfD	13	3,62 %
Marc Husli, AfD	9	2,51 %
Jacqueline Kaiser, AfD	9	2,51 %
Karl Strauß-Basel, AfD	15	4,18 %
SPD	290	6,88 %
Andreas Schwarz, SPD	16	5,52 %
Patricia Hanika, SPD	25	8,62 %
Jonas Merzbacher, SPD	4	1,38 %
Christine Jäger, SPD	4	1,38 %
Carsten Joneitis, SPD	5	1,72 %
Erika Jäger, SPD	4	1,38 %
Wolfgang Heyder, SPD	4	1,38 %
Susanne Böhm, SPD	20	6,90 %
Michael Bergrab, SPD	16	5,52 %
Elisabeth Nagengast, SPD	4	1,38 %
Ralph Korschinsky, SPD	4	1,38 %
Janina Gläser, SPD	4	1,38 %
Manfred Deinlein, SPD	4	1,38 %
Michaela Opper, SPD	7	2,41 %
Heinz Jung, SPD	4	1,38 %
Gerd Schneider, SPD	4	1,38 %
Horst Auer, SPD	4	1,38 %
Heiko Nitsche, SPD	4	1,38 %
Uwe Metzner, SPD	4	1,38 %
Heike Bollwien, SPD	4	1,38 %
Stefan Reichold, SPD	4	1,38 %
Peter Großkopf, SPD	4	1,38 %
Gerhard Ellner, SPD	4	1,38 %
Max-Dieter Schneider, SPD	4	1,38 %
Dagmar Raab, SPD	4	1,38 %
Alois Pfohlmann, SPD	4	1,38 %
Martin Dörfler, SPD	4	1,38 %
Claus Reinhardt, SPD	4	1,38 %
Klemens Wölfel, SPD	4	1,38 %
Alexander Porst, SPD	4	1,38 %
Michael Zirr, SPD	4	1,38 %

	Anzahl	Prozent
Stephan Starost, SPD	5	1,72 %
Udo Schamberger, SPD	5	1,72 %
Brigitte Pickel, SPD	4	1,38 %
Oliver Dotterweich, SPD	4	1,38 %
Susanne Bonora, SPD	4	1,38 %
Falko Badura, SPD	4	1,38 %
Rudi Wacker, SPD	4	1,38 %
Angelika Griebel, SPD	4	1,38 %
Tobias Ebert, SPD	4	1,38 %
Eva-Katharina Schmidt, SPD	4	1,38 %
Stefan Schmäling, SPD	11	3,79 %
Christian Eisentraut, SPD	4	1,38 %
Christine Goppert, SPD	3	1,03 %
Stephan Firnstein, SPD	3	1,03 %
Jürgen Schneider, SPD	3	1,03 %
Leander Rademacher, SPD	3	1,03 %
Theo Schnörer, SPD	3	1,03 %
Hildegard Halm-Götz, SPD	6	2,07 %
Bernhard Oppel, SPD	2	0,69 %
Doris Bärnreuther, SPD	2	0,69 %
Simon Scholz-Paulus, SPD	2	0,69 %
Andreas Weidl, SPD	2	0,69 %
Sigrid Behnke-Dewath, SPD	3	1,03 %
Manfred Schrauder, SPD	2	0,69 %
Rainer Herdegen, SPD	2	0,69 %
Andrea Spörlein, SPD	2	0,69 %
Thomas Pregl, SPD	2	0,69 %
Markus Zirkel, SPD	2	0,69 %
Alessia Keller, SPD	2	0,69 %
FDP	109	2,59 %
Dr. Liebhard Löffler, FDP	6	5,50 %
Marco Strube, FDP	4	3,67 %
Edith Beier-Schmidt, FDP	5	4,59 %
Martin Wünsche, FDP	2	1,83 %
Marc Wernicke, FDP	2	1,83 %
Sven Bachmann, FDP	5	4,59 %
Werner Schauer, FDP	2	1,83 %
Sebastian Pflaum, FDP	2	1,83 %
Alfred Horst, FDP	8	7,34 %
Ute Stöckert, FDP	4	3,67 %

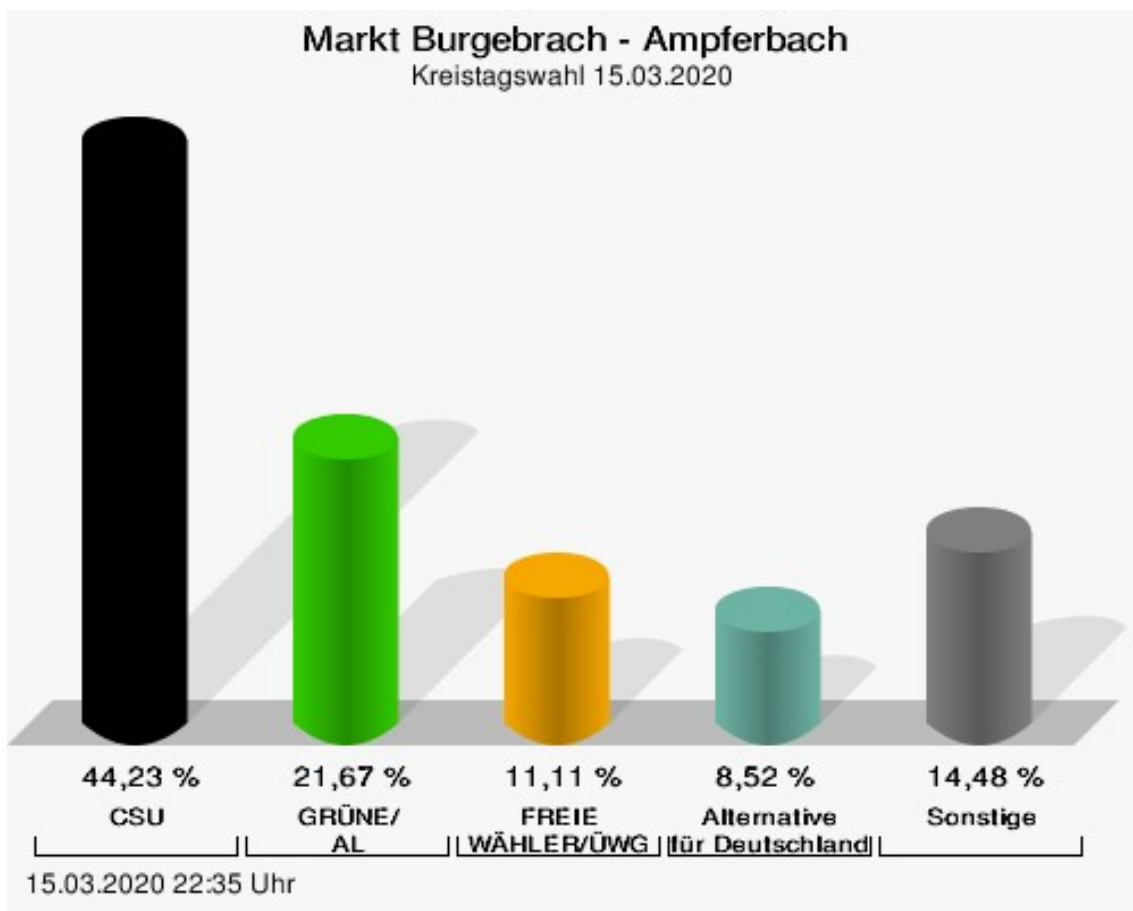
	Anzahl	Prozent
Alexander Martin, FDP	1	0,92 %
Dr. Franz Eibl, FDP	1	0,92 %
Dominik Baumüller, FDP	1	0,92 %
Peter Pfister, FDP	18	16,51 %
Dr. Markus Diehl, FDP	1	0,92 %
Ursula Horst, FDP	2	1,83 %
Frank Strube, FDP	1	0,92 %
Stefan Severin, FDP	1	0,92 %
Christiane Metzner, FDP	17	15,60 %
Maximilian Beitz, FDP	1	0,92 %
Martin Wilbers, FDP	1	0,92 %
Nicole Werthmann, FDP	1	0,92 %
Robert Fritsch, FDP	1	0,92 %
Dennis Wagner, FDP	1	0,92 %
Silke Lukoschek, FDP	1	0,92 %
Dr. Ulrich-Arthur Birk, FDP	1	0,92 %
Stefan Müller, FDP	5	4,59 %
Marius Hippler, FDP	1	0,92 %
Marcus Münch, FDP	1	0,92 %
Angelina Villanello, FDP	1	0,92 %
Dameon-Erick Reck, FDP	1	0,92 %
Thomas Kaminski, FDP	1	0,92 %
Markus Werthmann, FDP	1	0,92 %
Lukas Pflaum, FDP	1	0,92 %
Robin Cyrnik, FDP	0	0,00 %
Gerhild Wünsche, FDP	0	0,00 %
Christopher Horst, FDP	0	0,00 %
Oliver Just, FDP	0	0,00 %
Katrin Strube, FDP	0	0,00 %
Fabian Seelmann, FDP	0	0,00 %
Tobias Lorz, FDP	1	0,92 %
Lena Ruß, FDP	0	0,00 %
Michael Hasler, FDP	3	2,75 %
Markus Borsutzky, FDP	0	0,00 %
Maximilian Eichhorn, FDP	0	0,00 %
Simona Marcinkute, FDP	0	0,00 %
Joachim Stumpf, FDP	3	2,75 %
Sebastian Amft, FDP	0	0,00 %
Christof Ruderich, FDP	0	0,00 %
BBL	120	2,85 %

	Anzahl	Prozent
Sigrid Reinfelder, BBL	0	0,00 %
Georg Hollet, BBL	26	21,67 %
Regina Wohlpart, BBL	0	0,00 %
Johann Pfister, BBL	3	2,50 %
Gisela Hofmann, BBL	0	0,00 %
Ekkehard Hojer, BBL	0	0,00 %
Angelika Morgenroth, BBL	0	0,00 %
Herbert Diller, BBL	0	0,00 %
Tobias Roppelt, BBL	0	0,00 %
Alexander Pfister, BBL	0	0,00 %
Alfons Distler, BBL	0	0,00 %
Armin Postler, BBL	0	0,00 %
Johann Wichert, BBL	0	0,00 %
Pius Schmelzer, BBL	0	0,00 %
Dr. Reinhold Muckelbauer, BBL	0	0,00 %
Mario Wolff, BBL	4	3,33 %
Otto Schobert, BBL	0	0,00 %
Peter Deusel, BBL	0	0,00 %
Andreas Schonath, BBL	0	0,00 %
Michael Lindner, BBL	0	0,00 %
Michael Bayer, BBL	12	10,00 %
Michael Mohr, BBL	15	12,50 %
Claudia Büttner, BBL	0	0,00 %
Johannes Polenz, BBL	12	10,00 %
Nina Fleischer, BBL	0	0,00 %
Christian Hansel, BBL	0	0,00 %
Gisela Oeckler, BBL	0	0,00 %
Michael Senger, BBL	0	0,00 %
Hubertus Günster, BBL	0	0,00 %
Markus Sippel, BBL	0	0,00 %
Doris Roppelt, BBL	0	0,00 %
Joachim Nehr, BBL	0	0,00 %
Stefan Huttner, BBL	6	5,00 %
Roland Pickel, BBL	0	0,00 %
Markus Niemetz, BBL	0	0,00 %
Hubert Ebitsch, BBL	0	0,00 %
Michael Reichert, BBL	0	0,00 %
Birgit Wicht, BBL	0	0,00 %
Bernd Bayer, BBL	3	2,50 %
Oliver Fromm, BBL	15	12,50 %

	Anzahl	Prozent
Raimund Werner, BBL	0	0,00 %
Helmut Schleicher, BBL	0	0,00 %
Ludwig Wolf, BBL	0	0,00 %
Heinrich Schubert, BBL	0	0,00 %
Joachim Bickel, BBL	0	0,00 %
Uwe Vollmuth, BBL	0	0,00 %
Peter Fleischmann, BBL	0	0,00 %
Tobias Hofmann, BBL	0	0,00 %
Irene Ehrbar, BBL	0	0,00 %
Peter Schlund, BBL	6	5,00 %
Hans-Jürgen Baum, BBL	0	0,00 %
Dieter Hahn, BBL	0	0,00 %
Peter Strohmer, BBL	0	0,00 %
Markus Seuling, BBL	4	3,33 %
Peter Mohr, BBL	6	5,00 %
Patrick Schäfer, BBL	1	0,83 %
Stefan Lechner, BBL	7	5,83 %
Volker Pflaum, BBL	0	0,00 %
Klaus Zeck, BBL	0	0,00 %
Martin Mattausch, BBL	0	0,00 %
ÖDP/Parteilfreie	16	0,38 %
Tobias Sieling, ÖDP/Parteilfreie	0	0,00 %
Susanne Beck, ÖDP/Parteilfreie	3	18,75 %
Raphael Grimm, ÖDP/Parteilfreie	0	0,00 %
Ursula Mainbauer, ÖDP/Parteilfreie	0	0,00 %
Dr. Werner Zirkel, ÖDP/Parteilfreie	3	18,75 %
Claudia Beuer-Dworazik, ÖDP/Parteilfreie	0	0,00 %
Martin Knab, ÖDP/Parteilfreie	0	0,00 %
Eva Pachale, ÖDP/Parteilfreie	0	0,00 %
Sabine Senger, ÖDP/Parteilfreie	0	0,00 %
Dr. Matthias Pfeufer, ÖDP/Parteilfreie	0	0,00 %
Matthias Rosenzweig, ÖDP/Parteilfreie	0	0,00 %
Lysann Völkl, ÖDP/Parteilfreie	0	0,00 %
Hans Deuerling, ÖDP/Parteilfreie	0	0,00 %
Carol Zirkel, ÖDP/Parteilfreie	7	43,75 %
Herbert Beck, ÖDP/Parteilfreie	0	0,00 %
Gabriela Gröger, ÖDP/Parteilfreie	0	0,00 %

	Anzahl	Prozent
Andreas Herl, ÖDP/Parteilfreie	0	0,00 %
Diana Sieling, ÖDP/Parteilfreie	0	0,00 %
Matthias Regiment, ÖDP/Parteilfreie	1	6,25 %
Melanie Stöcklein, ÖDP/Parteilfreie	0	0,00 %
Albin Dorsch, ÖDP/Parteilfreie	0	0,00 %
Cornelia Lehmbecker, ÖDP/Parteilfreie	0	0,00 %
Gottfried Baer, ÖDP/Parteilfreie	0	0,00 %
Maria Grimm, ÖDP/Parteilfreie	0	0,00 %
Fritz Grania, ÖDP/Parteilfreie	0	0,00 %
Dr. Thea Stäudel, ÖDP/Parteilfreie	1	6,25 %
Dr. Eckhard Pachale, ÖDP/Parteilfreie	0	0,00 %
Hedwig Dworazik, ÖDP/Parteilfreie	0	0,00 %
Simon Kavouras, ÖDP/Parteilfreie	0	0,00 %
Dietmar Dworazik, ÖDP/Parteilfreie	1	6,25 %
Otto Knodel, ÖDP/Parteilfreie	0	0,00 %
Robert Wagner, ÖDP/Parteilfreie	0	0,00 %
Wolfgang Wohlleber, ÖDP/Parteilfreie	0	0,00 %
Bernd Zwönitzer, ÖDP/Parteilfreie	0	0,00 %
Christian Genslein, ÖDP/Parteilfreie	0	0,00 %
Hans Forster, ÖDP/Parteilfreie	0	0,00 %
Patrick Dworazik, ÖDP/Parteilfreie	0	0,00 %
Alexander Eck, ÖDP/Parteilfreie	0	0,00 %
Michael Fischer-Dederra, ÖDP/Parteilfreie	0	0,00 %
DIE LINKE/OL	75	1,78 %
Joseph Höpfner, DIE LINKE/OL	6	8,00 %
Margit Dürrnagel, DIE LINKE/OL	6	8,00 %
Michael Betz, DIE LINKE/OL	7	9,33 %
Cornelia Thielmann, DIE LINKE/OL	3	4,00 %
Felix Schymura, DIE LINKE/OL	5	6,67 %
Rosika Knaus, DIE LINKE/OL	4	5,33 %
Christian Steinrück, DIE LINKE/OL	3	4,00 %
Martina Carrión, DIE LINKE/OL	3	4,00 %
Bernd Rumpel, DIE LINKE/OL	3	4,00 %
Brigitte Heim, DIE LINKE/OL	5	6,67 %
Stephan Knaus, DIE LINKE/OL	3	4,00 %

	Anzahl	Prozent
Marco Riethig, DIE LINKE/OL	5	6,67 %
Waldemar Amon, DIE LINKE/OL	3	4,00 %
Gerhard Meyer, DIE LINKE/OL	3	4,00 %
Markus Reitmann, DIE LINKE/OL	3	4,00 %
Horst Margner, DIE LINKE/OL	3	4,00 %
Christian Epifani, DIE LINKE/OL	5	6,67 %
Sven Haubenreich, DIE LINKE/OL	5	6,67 %
André Lösel, DIE LINKE/OL	0	0,00 %
Vadim Kiselevic, DIE LINKE/OL	0	0,00 %
Stefan Weinzierl, DIE LINKE/OL	0	0,00 %

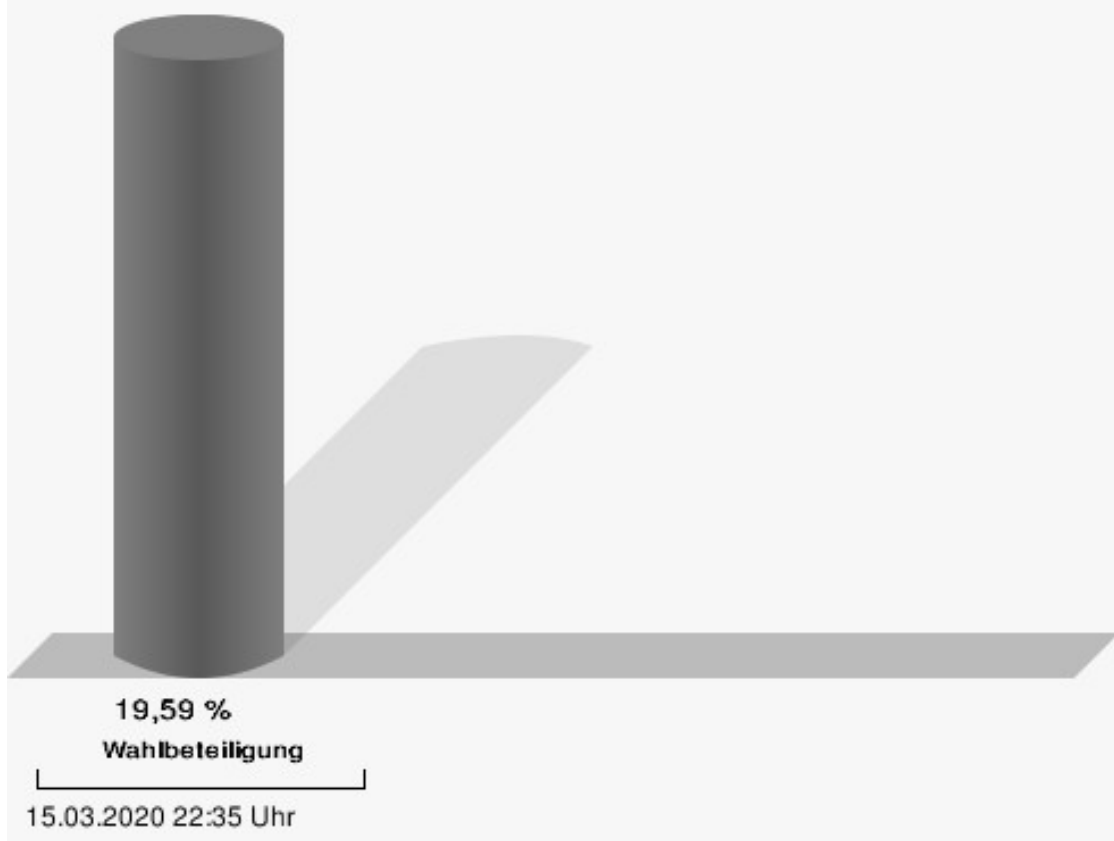


CSU = Christlich-Soziale Union in Bayern e.V.

GRÜNE/AL = BÜNDNIS 90/DIE GRÜNEN - Alternative Liste

FREIE WÄHLER/ÜWG = FREIE WÄHLER Bayern - Überparteiliche Wählergemeinschaft

Wahlbeteiligung



Grasmannsdorf

	Anzahl	Prozent
CSU	1.916	57,14 %
Johann Kalb, CSU	77	4,02 %
Anneliese Göller, CSU	55	2,87 %
Thomas Silberhorn, CSU	56	2,92 %
Andrea Weigler, CSU	26	1,36 %
Holger Dremel, CSU	47	2,45 %
Wolfgang Möhrlein, CSU	34	1,77 %
Angelika Saffer, CSU	26	1,36 %
Rüdiger Gerst, CSU	25	1,30 %
Johannes Maciejonczyk, CSU	133	6,94 %
Marion Link, CSU	45	2,35 %
Constantin Rudrof, CSU	25	1,30 %
Thomas Söder, CSU	39	2,04 %
Sabina Sitzmann-Simon, CSU	28	1,46 %
Klaus Homann, CSU	28	1,46 %
Jürgen Reinwald, CSU	24	1,25 %
Maria Beck, CSU	40	2,09 %
Johannes Krapp, CSU	50	2,61 %
Volker Dittrich, CSU	26	1,36 %
Gert Lechner, CSU	33	1,72 %
Anja Franz, CSU	22	1,15 %
Wolfgang Desel, CSU	25	1,30 %
Alexander Hummel, CSU	37	1,93 %
Karl-Heinz Wagner, CSU	24	1,25 %
Monika Fries, CSU	36	1,88 %
Hans Beck, CSU	36	1,88 %
Heinrich Thaler, CSU	54	2,82 %
Jakobus Kötzner, CSU	49	2,56 %
Elke Eberl, CSU	21	1,10 %
Tobias Knoblach, CSU	30	1,57 %
Dr. Christian Weghorn, CSU	33	1,72 %
Michael Ullrich, CSU	39	2,04 %
Clarissa Schmitt, CSU	21	1,10 %
Andreas Saal, CSU	21	1,10 %
Georg Hollfelder, CSU	27	1,41 %
Peter Ludwig, CSU	103	5,38 %
Melanie Morgenroth, CSU	24	1,25 %
Roland Kauper, CSU	26	1,36 %
Josef Martin, CSU	20	1,04 %

	Anzahl	Prozent
Johannes Hösch, CSU	19	0,99 %
Dr. Ulrike Köberlein, CSU	34	1,77 %
Holger Schmitt, CSU	19	0,99 %
Oswald Kundmüller, CSU	24	1,25 %
Rudolf Schramm, CSU	18	0,94 %
Anna Schmitt, CSU	21	1,10 %
Stefan Schor, CSU	18	0,94 %
Christian Albrecht, CSU	18	0,94 %
Thomas Motschenbacher, CSU	21	1,10 %
Hans-Jürgen Scheerbaum, CSU	24	1,25 %
Stefanie Stollberger, CSU	17	0,89 %
Thomas Betz, CSU	17	0,89 %
Christian Dorsch, CSU	15	0,78 %
Wolfgang Schrauder, CSU	17	0,89 %
Frank Scheller, CSU	35	1,83 %
Irma Schmitt, CSU	42	2,19 %
Georg Stütz, CSU	18	0,94 %
Julia Deuber, CSU	12	0,63 %
Andreas Göller, CSU	12	0,63 %
Nadja Heinbuch, CSU	15	0,78 %
Christian Wolf, CSU	10	0,52 %
Bernhard Ziegmann, CSU	25	1,30 %
GRÜNE/AL	306	9,13 %
Helga Bieberstein, GRÜNE/AL	40	13,07 %
Bernd Fricke, GRÜNE/AL	10	3,27 %
Barbara Müllich, GRÜNE/AL	4	1,31 %
Thomas Ochs, GRÜNE/AL	4	1,31 %
Verena Luche, GRÜNE/AL	4	1,31 %
Klaus Fischer, GRÜNE/AL	4	1,31 %
Nina Westphal-Stein, GRÜNE/AL	4	1,31 %
Albert Deml, GRÜNE/AL	7	2,29 %
Kathrin Zwosta, GRÜNE/AL	4	1,31 %
Werner Böhnlein, GRÜNE/AL	4	1,31 %
Ina Greß, GRÜNE/AL	4	1,31 %
Otto Weiß, GRÜNE/AL	4	1,31 %
Silvia Pfeufer, GRÜNE/AL	4	1,31 %
Stefan Schirlitz, GRÜNE/AL	4	1,31 %
Kreszentia Nüßlein, GRÜNE/AL	4	1,31 %
Tobias Aue, GRÜNE/AL	4	1,31 %
Sandra Bischoff, GRÜNE/AL	4	1,31 %

	Anzahl	Prozent
Ralph Behr, GRÜNE/AL	4	1,31 %
Uta Parisek, GRÜNE/AL	4	1,31 %
Gerhard Förtsch, GRÜNE/AL	4	1,31 %
Anke Kirsch, GRÜNE/AL	4	1,31 %
Stefan Zahner, GRÜNE/AL	4	1,31 %
Ute Sommer, GRÜNE/AL	4	1,31 %
Alfred Schlund, GRÜNE/AL	4	1,31 %
Carmen Lang, GRÜNE/AL	4	1,31 %
Lothar Schneider, GRÜNE/AL	4	1,31 %
Agathe Kocher, GRÜNE/AL	4	1,31 %
Thomas Stahl, GRÜNE/AL	10	3,27 %
Cornelia Mühlhoff-Kempgen, GRÜNE/AL	4	1,31 %
Holger Ameis, GRÜNE/AL	4	1,31 %
Sarah Eisenberger, GRÜNE/AL	4	1,31 %
Joachim Sator, GRÜNE/AL	4	1,31 %
Maria Tadda, GRÜNE/AL	4	1,31 %
Karl Hertel, GRÜNE/AL	4	1,31 %
Dagmar Riegler, GRÜNE/AL	4	1,31 %
Klaus Achatzy, GRÜNE/AL	4	1,31 %
Dr. Doris Wendland, GRÜNE/AL	7	2,29 %
Sebastian Frank, GRÜNE/AL	4	1,31 %
Sibylle Raab, GRÜNE/AL	4	1,31 %
Manfred Pappenberger, GRÜNE/ AL	4	1,31 %
Liane Zwosta-Weigelt, GRÜNE/AL	4	1,31 %
Alfons Schlaug, GRÜNE/AL	4	1,31 %
Margit Schlaug, GRÜNE/AL	4	1,31 %
Gerhard Olesch, GRÜNE/AL	4	1,31 %
Martina Staab, GRÜNE/AL	4	1,31 %
Michael Amon, GRÜNE/AL	4	1,31 %
Lena Polanski, GRÜNE/AL	4	1,31 %
Christian Stängle, GRÜNE/AL	4	1,31 %
Dr. Claudia Musig, GRÜNE/AL	10	3,27 %
Michael Trykowski, GRÜNE/AL	4	1,31 %
Christina Kölking, GRÜNE/AL	4	1,31 %
Markus Schütz, GRÜNE/AL	4	1,31 %
Renate Rühle-Hemm, GRÜNE/AL	4	1,31 %
Gerhard Nunner, GRÜNE/AL	7	2,29 %
Dr. Petra Badke-Schaub, GRÜNE/ AL	4	1,31 %

	Anzahl	Prozent
Hans-Jürgen Mohl, GRÜNE/AL	4	1,31 %
Ursel Baur, GRÜNE/AL	4	1,31 %
Dr. Oliver Dorsch, GRÜNE/AL	6	1,96 %
Kathrin Feeser, GRÜNE/AL	3	0,98 %
Georg Lunz, GRÜNE/AL	6	1,96 %
FREIE WÄHLER/ÜWG	458	13,66 %
Bruno Kellner, FREIE WÄHLER/ÜWG	10	2,18 %
Josef Thomann, FREIE WÄHLER/ÜWG	73	15,94 %
Georg Kestler, FREIE WÄHLER/ÜWG	4	0,87 %
Manfred Modschiedler, FREIE WÄHLER/ÜWG	7	1,53 %
Thilo Wagner, FREIE WÄHLER/ÜWG	25	5,46 %
Michael Sitzmann, FREIE WÄHLER/ÜWG	36	7,86 %
Udo Wüst, FREIE WÄHLER/ÜWG	4	0,87 %
Georg Leisgang, FREIE WÄHLER/ÜWG	10	2,18 %
Verena Scheer, FREIE WÄHLER/ÜWG	25	5,46 %
Stefan Kabitz, FREIE WÄHLER/ÜWG	4	0,87 %
Jürgen Gillich, FREIE WÄHLER/ÜWG	21	4,59 %
Johann Modschiedler, FREIE WÄHLER/ÜWG	7	1,53 %
Margot Scheer, FREIE WÄHLER/ÜWG	10	2,18 %
Hans Wagner, FREIE WÄHLER/ÜWG	3	0,66 %
Ludwig Göhl, FREIE WÄHLER/ÜWG	3	0,66 %
Gerd Porzky, FREIE WÄHLER/ÜWG	3	0,66 %
Franz Werner, FREIE WÄHLER/ÜWG	18	3,93 %
Sigrid Oppelt, FREIE WÄHLER/ÜWG	3	0,66 %
Stefan Mützel, FREIE WÄHLER/ÜWG	3	0,66 %
Hans-Werner Röthlein, FREIE WÄHLER/ÜWG	3	0,66 %

	Anzahl	Prozent
Leonhard Fischer, FREIE WÄHLER/ÜWG	51	11,14 %
Constance Metzner, FREIE WÄHLER/ÜWG	3	0,66 %
Silvia Pfister, FREIE WÄHLER/ÜWG	3	0,66 %
Bernhard Bickel, FREIE WÄHLER/ÜWG	3	0,66 %
Daniel Vinzens, FREIE WÄHLER/ÜWG	3	0,66 %
Gabi Baureis, FREIE WÄHLER/ÜWG	6	1,31 %
Helmut Hartmann, FREIE WÄHLER/ÜWG	3	0,66 %
Edgar Böhmer, FREIE WÄHLER/ÜWG	6	1,31 %
Christine Fischbach, FREIE WÄHLER/ÜWG	3	0,66 %
Karl-Heinz Just, FREIE WÄHLER/ÜWG	6	1,31 %
Christian Sturm, FREIE WÄHLER/ÜWG	3	0,66 %
Bernhard Milsch, FREIE WÄHLER/ÜWG	3	0,66 %
Robert Nikol, FREIE WÄHLER/ÜWG	3	0,66 %
Hubert Bickel, FREIE WÄHLER/ÜWG	3	0,66 %
Peter Giehl, FREIE WÄHLER/ÜWG	6	1,31 %
Andreas Klarmann, FREIE WÄHLER/ÜWG	3	0,66 %
Barbara Tamm, FREIE WÄHLER/ÜWG	3	0,66 %
Daniel Pflaum, FREIE WÄHLER/ÜWG	9	1,97 %
Reinhold Sauer, FREIE WÄHLER/ÜWG	6	1,31 %
James Boderer, FREIE WÄHLER/ÜWG	2	0,44 %
Julia Schott, FREIE WÄHLER/ÜWG	2	0,44 %
Marion Tröster, FREIE WÄHLER/ÜWG	2	0,44 %
Viktor Weber, FREIE WÄHLER/ÜWG	2	0,44 %
Ralf Micklin, FREIE WÄHLER/ÜWG	2	0,44 %

	Anzahl	Prozent
Stefan Heidenreich, FREIE WÄHLER/ÜWG	2	0,44 %
Thomas Hilgart, FREIE WÄHLER/ÜWG	2	0,44 %
Rainer Just, FREIE WÄHLER/ÜWG	5	1,09 %
Christine Brehm, FREIE WÄHLER/ÜWG	2	0,44 %
Christian Kolb, FREIE WÄHLER/ÜWG	5	1,09 %
Martin Rünagel, FREIE WÄHLER/ÜWG	2	0,44 %
Helmut Antretter, FREIE WÄHLER/ÜWG	2	0,44 %
Michael Bauer, FREIE WÄHLER/ÜWG	2	0,44 %
Anne-Maria Kant, FREIE WÄHLER/ÜWG	2	0,44 %
Dietmar Nerlich, FREIE WÄHLER/ÜWG	2	0,44 %
Roland Schmitt, FREIE WÄHLER/ÜWG	2	0,44 %
Nadja Scheuring, FREIE WÄHLER/ÜWG	2	0,44 %
Winfried Oppawsky, FREIE WÄHLER/ÜWG	2	0,44 %
Benedikt Gunzelmann, FREIE WÄHLER/ÜWG	5	1,09 %
Achim Schrenker, FREIE WÄHLER/ÜWG	5	1,09 %
Franz Spindler, FREIE WÄHLER/ÜWG	8	1,75 %
AfD	67	2,00 %
Florian Köhler, AfD	6	8,96 %
Delbert Alexander, AfD	3	4,48 %
Michael Genniges, AfD	3	4,48 %
Lydia Köhler, AfD	6	8,96 %
Petra Friedrich, AfD	3	4,48 %
Christine Loy-Honer, AfD	3	4,48 %
Timo Köhler, AfD	3	4,48 %
Thomas Rausch, AfD	3	4,48 %
Sabine Menzel, AfD	3	4,48 %
Martin Hentschel, AfD	3	4,48 %
René Schlereth, AfD	3	4,48 %
Manuela Kaiser, AfD	3	4,48 %

	Anzahl	Prozent
Daniel Rauh, AfD	3	4,48 %
Siegfried Weidner, AfD	3	4,48 %
Jürgen Kaiser, AfD	3	4,48 %
Christian Davisson, AfD	3	4,48 %
Dieter Heim, AfD	4	5,97 %
Marc Husli, AfD	3	4,48 %
Jacqueline Kaiser, AfD	3	4,48 %
Karl Strauß-Basel, AfD	3	4,48 %
SPD	200	5,96 %
Andreas Schwarz, SPD	24	12,00 %
Patricia Hanika, SPD	22	11,00 %
Jonas Merzbacher, SPD	5	2,50 %
Christine Jäger, SPD	2	1,00 %
Carsten Joneitis, SPD	5	2,50 %
Erika Jäger, SPD	2	1,00 %
Wolfgang Heyder, SPD	5	2,50 %
Susanne Böhm, SPD	20	10,00 %
Michael Bergrab, SPD	22	11,00 %
Elisabeth Nagengast, SPD	2	1,00 %
Ralph Korschinsky, SPD	2	1,00 %
Janina Gläser, SPD	2	1,00 %
Manfred Deinlein, SPD	2	1,00 %
Michaela Opperl, SPD	2	1,00 %
Heinz Jung, SPD	2	1,00 %
Gerd Schneider, SPD	2	1,00 %
Horst Auer, SPD	2	1,00 %
Heiko Nitsche, SPD	2	1,00 %
Uwe Metzner, SPD	2	1,00 %
Heike Bollwien, SPD	2	1,00 %
Stefan Reichold, SPD	2	1,00 %
Peter Großkopf, SPD	2	1,00 %
Gerhard Ellner, SPD	2	1,00 %
Max-Dieter Schneider, SPD	10	5,00 %
Dagmar Raab, SPD	2	1,00 %
Alois Pfohlmann, SPD	1	0,50 %
Martin Dörfler, SPD	1	0,50 %
Claus Reinhardt, SPD	1	0,50 %
Klemens Wölfel, SPD	1	0,50 %
Alexander Porst, SPD	1	0,50 %
Michael Zirr, SPD	1	0,50 %

	Anzahl	Prozent
Stephan Starost, SPD	1	0,50 %
Udo Schamberger, SPD	1	0,50 %
Brigitte Pickel, SPD	1	0,50 %
Oliver Dotterweich, SPD	1	0,50 %
Susanne Bonora, SPD	1	0,50 %
Falko Badura, SPD	1	0,50 %
Rudi Wacker, SPD	1	0,50 %
Angelika Griebel, SPD	7	3,50 %
Tobias Ebert, SPD	1	0,50 %
Eva-Katharina Schmidt, SPD	1	0,50 %
Stefan Schmäling, SPD	10	5,00 %
Christian Eisentraut, SPD	1	0,50 %
Christine Goppert, SPD	1	0,50 %
Stephan Firnstein, SPD	1	0,50 %
Jürgen Schneider, SPD	1	0,50 %
Leander Rademacher, SPD	1	0,50 %
Theo Schnörer, SPD	1	0,50 %
Hildegard Halm-Götz, SPD	1	0,50 %
Bernhard Oppel, SPD	1	0,50 %
Doris Bärnreuther, SPD	4	2,00 %
Simon Scholz-Paulus, SPD	1	0,50 %
Andreas Weidl, SPD	1	0,50 %
Sigrid Behnke-Dewath, SPD	1	0,50 %
Manfred Schrauder, SPD	1	0,50 %
Rainer Herdegen, SPD	1	0,50 %
Andrea Spörlein, SPD	1	0,50 %
Thomas Pregl, SPD	1	0,50 %
Markus Zirkel, SPD	1	0,50 %
Alessia Keller, SPD	1	0,50 %
FDP	127	3,79 %
Dr. Liebhard Löffler, FDP	6	4,72 %
Marco Strube, FDP	5	3,94 %
Edith Beier-Schmidt, FDP	12	9,45 %
Martin Wünsche, FDP	2	1,57 %
Marc Wernicke, FDP	2	1,57 %
Sven Bachmann, FDP	2	1,57 %
Werner Schauer, FDP	2	1,57 %
Sebastian Pflaum, FDP	2	1,57 %
Alfred Horst, FDP	11	8,66 %
Ute Stöckert, FDP	2	1,57 %

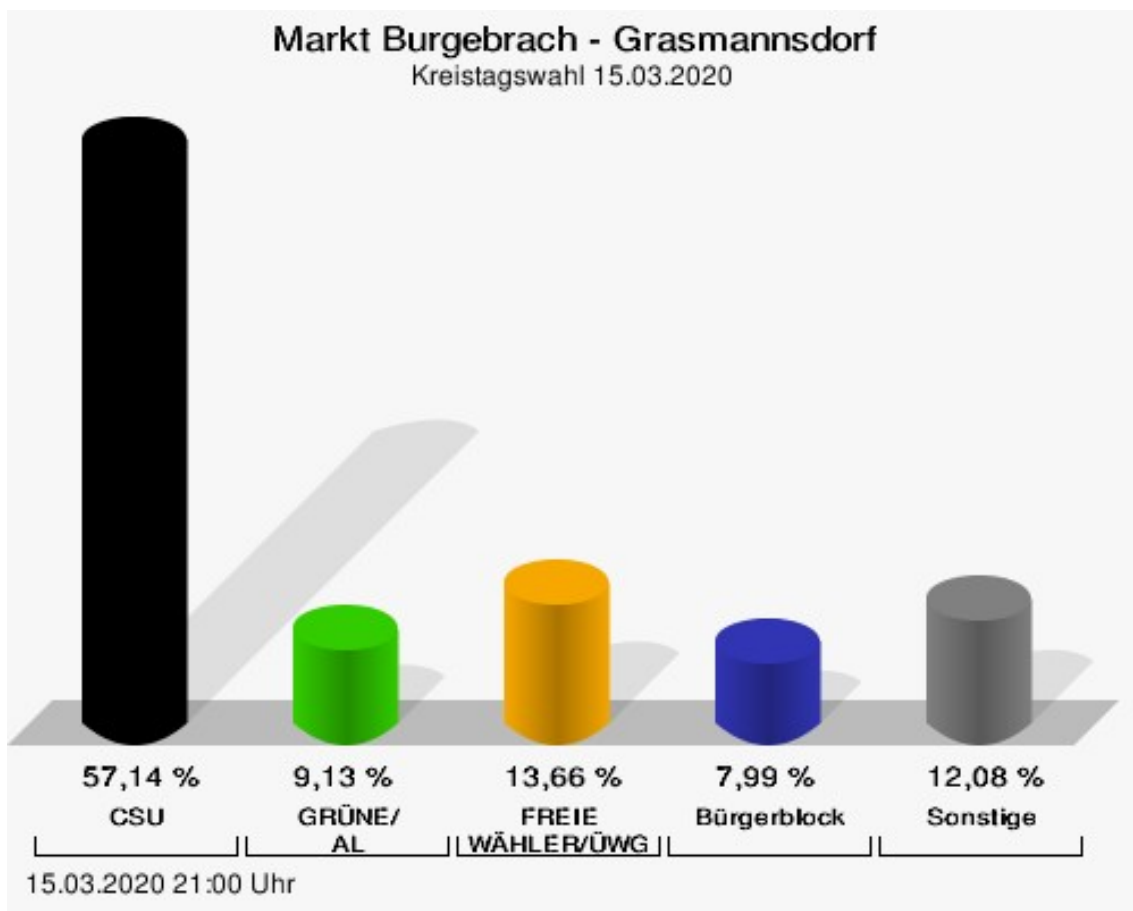
	Anzahl	Prozent
Alexander Martin, FDP	1	0,79 %
Dr. Franz Eibl, FDP	1	0,79 %
Dominik Baumüller, FDP	1	0,79 %
Peter Pfister, FDP	28	22,05 %
Dr. Markus Diehl, FDP	1	0,79 %
Ursula Horst, FDP	10	7,87 %
Frank Strube, FDP	1	0,79 %
Stefan Severin, FDP	1	0,79 %
Christiane Metzner, FDP	4	3,15 %
Maximilian Beitz, FDP	1	0,79 %
Martin Wilbers, FDP	1	0,79 %
Nicole Werthmann, FDP	1	0,79 %
Robert Fritsch, FDP	1	0,79 %
Dennis Wagner, FDP	1	0,79 %
Silke Lukoschek, FDP	1	0,79 %
Dr. Ulrich-Arthur Birk, FDP	1	0,79 %
Stefan Müller, FDP	4	3,15 %
Marius Hippler, FDP	1	0,79 %
Marcus Münch, FDP	1	0,79 %
Angelina Villanello, FDP	1	0,79 %
Dameon-Erick Reck, FDP	1	0,79 %
Thomas Kaminski, FDP	1	0,79 %
Markus Werthmann, FDP	1	0,79 %
Lukas Pflaum, FDP	1	0,79 %
Robin Cyrnik, FDP	1	0,79 %
Gerhild Wünsche, FDP	1	0,79 %
Christopher Horst, FDP	1	0,79 %
Oliver Just, FDP	1	0,79 %
Katrin Strube, FDP	1	0,79 %
Fabian Seelmann, FDP	1	0,79 %
Tobias Lorz, FDP	1	0,79 %
Lena Ruß, FDP	1	0,79 %
Michael Hasler, FDP	1	0,79 %
Markus Borsutzky, FDP	1	0,79 %
Maximilian Eichhorn, FDP	1	0,79 %
Simona Marcinkute, FDP	1	0,79 %
Joachim Stumpf, FDP	1	0,79 %
Sebastian Amft, FDP	1	0,79 %
Christof Ruderich, FDP	1	0,79 %
BBL	268	7,99 %

	Anzahl	Prozent
Sigrid Reinfelder, BBL	7	2,61 %
Georg Hollet, BBL	23	8,58 %
Regina Wohlpart, BBL	1	0,37 %
Johann Pfister, BBL	1	0,37 %
Gisela Hofmann, BBL	1	0,37 %
Ekkehard Hojer, BBL	1	0,37 %
Angelika Morgenroth, BBL	2	0,75 %
Herbert Diller, BBL	1	0,37 %
Tobias Roppelt, BBL	1	0,37 %
Alexander Pfister, BBL	1	0,37 %
Alfons Distler, BBL	1	0,37 %
Armin Postler, BBL	1	0,37 %
Johann Wichert, BBL	1	0,37 %
Pius Schmelzer, BBL	1	0,37 %
Dr. Reinhold Muckelbauer, BBL	1	0,37 %
Mario Wolff, BBL	4	1,49 %
Otto Schobert, BBL	1	0,37 %
Peter Deusel, BBL	1	0,37 %
Andreas Schonath, BBL	0	0,00 %
Michael Lindner, BBL	0	0,00 %
Michael Bayer, BBL	37	13,81 %
Michael Mohr, BBL	45	16,79 %
Claudia Büttner, BBL	3	1,12 %
Johannes Polenz, BBL	0	0,00 %
Nina Fleischer, BBL	9	3,36 %
Christian Hansel, BBL	0	0,00 %
Gisela Oeckler, BBL	0	0,00 %
Michael Senger, BBL	0	0,00 %
Hubertus Günster, BBL	0	0,00 %
Markus Sippel, BBL	0	0,00 %
Doris Roppelt, BBL	0	0,00 %
Joachim Nehr, BBL	0	0,00 %
Stefan Huttner, BBL	9	3,36 %
Roland Pickel, BBL	0	0,00 %
Markus Niemetz, BBL	0	0,00 %
Hubert Ebitsch, BBL	0	0,00 %
Michael Reichert, BBL	0	0,00 %
Birgit Wicht, BBL	0	0,00 %
Bernd Bayer, BBL	0	0,00 %
Oliver Fromm, BBL	3	1,12 %

	Anzahl	Prozent
Raimund Werner, BBL	0	0,00 %
Helmut Schleicher, BBL	0	0,00 %
Ludwig Wolf, BBL	0	0,00 %
Heinrich Schubert, BBL	0	0,00 %
Joachim Bickel, BBL	0	0,00 %
Uwe Vollmuth, BBL	0	0,00 %
Peter Fleischmann, BBL	0	0,00 %
Tobias Hofmann, BBL	0	0,00 %
Irene Ehrbar, BBL	3	1,12 %
Peter Schlund, BBL	0	0,00 %
Hans-Jürgen Baum, BBL	3	1,12 %
Dieter Hahn, BBL	0	0,00 %
Peter Strohmer, BBL	0	0,00 %
Markus Seuling, BBL	15	5,60 %
Peter Mohr, BBL	46	17,16 %
Patrick Schäfer, BBL	16	5,97 %
Stefan Lechner, BBL	29	10,82 %
Volker Pflaum, BBL	0	0,00 %
Klaus Zeck, BBL	0	0,00 %
Martin Mattausch, BBL	0	0,00 %
ÖDP/Parteifreie	9	0,27 %
Tobias Sieling, ÖDP/Parteifreie	0	0,00 %
Susanne Beck, ÖDP/Parteifreie	3	33,33 %
Raphael Grimm, ÖDP/Parteifreie	0	0,00 %
Ursula Mainbauer, ÖDP/Parteifreie	0	0,00 %
Dr. Werner Zirkel, ÖDP/Parteifreie	0	0,00 %
Claudia Beuer-Dworazik, ÖDP/Parteifreie	0	0,00 %
Martin Knab, ÖDP/Parteifreie	0	0,00 %
Eva Pachale, ÖDP/Parteifreie	0	0,00 %
Sabine Senger, ÖDP/Parteifreie	0	0,00 %
Dr. Matthias Pfeufer, ÖDP/Parteifreie	0	0,00 %
Matthias Rosenzweig, ÖDP/Parteifreie	0	0,00 %
Lysann Völkl, ÖDP/Parteifreie	0	0,00 %
Hans Deuerling, ÖDP/Parteifreie	0	0,00 %
Carol Zirkel, ÖDP/Parteifreie	6	66,67 %
Herbert Beck, ÖDP/Parteifreie	0	0,00 %
Gabriela Gröger, ÖDP/Parteifreie	0	0,00 %

	Anzahl	Prozent
Andreas Herl, ÖDP/Parteifreie	0	0,00 %
Diana Sieling, ÖDP/Parteifreie	0	0,00 %
Matthias Regiment, ÖDP/Parteifreie	0	0,00 %
Melanie Stöcklein, ÖDP/Parteifreie	0	0,00 %
Albin Dorsch, ÖDP/Parteifreie	0	0,00 %
Cornelia Lehmbecker, ÖDP/Parteifreie	0	0,00 %
Gottfried Baer, ÖDP/Parteifreie	0	0,00 %
Maria Grimm, ÖDP/Parteifreie	0	0,00 %
Fritz Grania, ÖDP/Parteifreie	0	0,00 %
Dr. Thea Stäudel, ÖDP/Parteifreie	0	0,00 %
Dr. Eckhard Pachale, ÖDP/Parteifreie	0	0,00 %
Hedwig Dworazik, ÖDP/Parteifreie	0	0,00 %
Simon Kavouras, ÖDP/Parteifreie	0	0,00 %
Dietmar Dworazik, ÖDP/Parteifreie	0	0,00 %
Otto Knodel, ÖDP/Parteifreie	0	0,00 %
Robert Wagner, ÖDP/Parteifreie	0	0,00 %
Wolfgang Wohlleber, ÖDP/Parteifreie	0	0,00 %
Bernd Zwönitzer, ÖDP/Parteifreie	0	0,00 %
Christian Genslein, ÖDP/Parteifreie	0	0,00 %
Hans Forster, ÖDP/Parteifreie	0	0,00 %
Patrick Dworazik, ÖDP/Parteifreie	0	0,00 %
Alexander Eck, ÖDP/Parteifreie	0	0,00 %
Michael Fischer-Dederra, ÖDP/Parteifreie	0	0,00 %
DIE LINKE/OL	2	0,06 %
Joseph Höpfner, DIE LINKE/OL	0	0,00 %
Margit Dürrnagel, DIE LINKE/OL	0	0,00 %
Michael Betz, DIE LINKE/OL	0	0,00 %
Cornelia Thielmann, DIE LINKE/OL	0	0,00 %
Felix Schymura, DIE LINKE/OL	0	0,00 %
Rosika Knaus, DIE LINKE/OL	0	0,00 %
Christian Steinrück, DIE LINKE/OL	1	50,00 %
Martina Carrión, DIE LINKE/OL	0	0,00 %
Bernd Rumpel, DIE LINKE/OL	1	50,00 %
Brigitte Heim, DIE LINKE/OL	0	0,00 %
Stephan Knaus, DIE LINKE/OL	0	0,00 %

	Anzahl	Prozent
Marco Riethig, DIE LINKE/OL	0	0,00 %
Waldemar Amon, DIE LINKE/OL	0	0,00 %
Gerhard Meyer, DIE LINKE/OL	0	0,00 %
Markus Reitmann, DIE LINKE/OL	0	0,00 %
Horst Margner, DIE LINKE/OL	0	0,00 %
Christian Epifani, DIE LINKE/OL	0	0,00 %
Sven Haubenreich, DIE LINKE/OL	0	0,00 %
André Lösel, DIE LINKE/OL	0	0,00 %
Vadim Kiselevic, DIE LINKE/OL	0	0,00 %
Stefan Weinzierl, DIE LINKE/OL	0	0,00 %

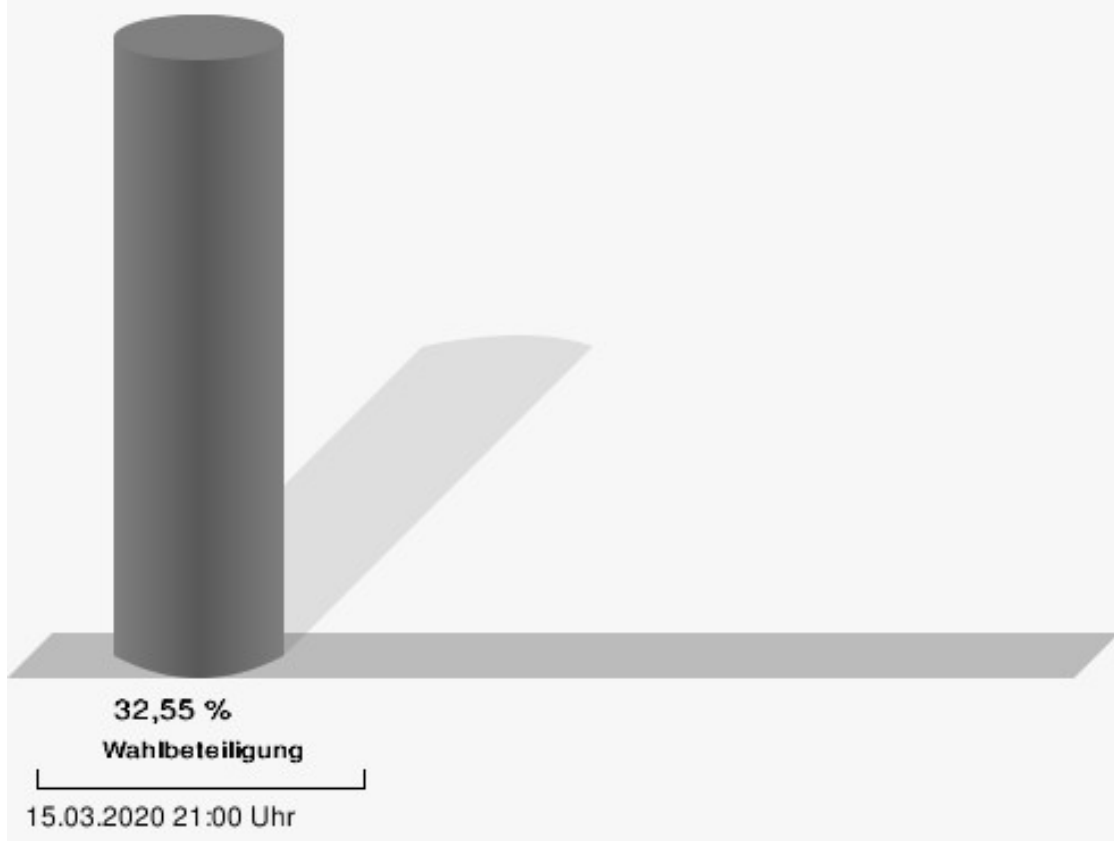


CSU = Christlich-Soziale Union in Bayern e.V.

GRÜNE/AL = BÜNDNIS 90/DIE GRÜNEN - Alternative Liste

FREIE WÄHLER/ÜWG = FREIE WÄHLER Bayern - Überparteiliche Wählergemeinschaft

Wahlbeteiligung



Mönchherrnsdorf

	Anzahl	Prozent
CSU	1.626	46,40 %
Johann Kalb, CSU	48	2,95 %
Anneliese Göller, CSU	60	3,69 %
Thomas Silberhorn, CSU	38	2,34 %
Andrea Weigler, CSU	20	1,23 %
Holger Dremel, CSU	33	2,03 %
Wolfgang Möhrlein, CSU	23	1,41 %
Angelika Saffer, CSU	22	1,35 %
Rüdiger Gerst, CSU	19	1,17 %
Johannes Maciejonczyk, CSU	148	9,10 %
Marion Link, CSU	108	6,64 %
Constantin Rudrof, CSU	22	1,35 %
Thomas Söder, CSU	22	1,35 %
Sabina Sitzmann-Simon, CSU	24	1,48 %
Klaus Homann, CSU	20	1,23 %
Jürgen Reinwald, CSU	15	0,92 %
Maria Beck, CSU	29	1,78 %
Johannes Krapp, CSU	102	6,27 %
Volker Dittrich, CSU	18	1,11 %
Gert Lechner, CSU	26	1,60 %
Anja Franz, CSU	15	0,92 %
Wolfgang Desel, CSU	15	0,92 %
Alexander Hummel, CSU	19	1,17 %
Karl-Heinz Wagner, CSU	14	0,86 %
Monika Fries, CSU	22	1,35 %
Hans Beck, CSU	27	1,66 %
Heinrich Thaler, CSU	104	6,40 %
Jakobus Kötzner, CSU	45	2,77 %
Elke Eberl, CSU	15	0,92 %
Tobias Knoblach, CSU	12	0,74 %
Dr. Christian Weghorn, CSU	41	2,52 %
Michael Ullrich, CSU	20	1,23 %
Clarissa Schmitt, CSU	13	0,80 %
Andreas Saal, CSU	10	0,62 %
Georg Hollfelder, CSU	20	1,23 %
Peter Ludwig, CSU	106	6,52 %
Melanie Morgenroth, CSU	9	0,55 %
Roland Kauper, CSU	12	0,74 %
Josef Martin, CSU	9	0,55 %

	Anzahl	Prozent
Johannes Hösch, CSU	9	0,55 %
Dr. Ulrike Köberlein, CSU	9	0,55 %
Holger Schmitt, CSU	12	0,74 %
Oswald Kundmüller, CSU	9	0,55 %
Rudolf Schramm, CSU	9	0,55 %
Anna Schmitt, CSU	9	0,55 %
Stefan Schor, CSU	12	0,74 %
Christian Albrecht, CSU	9	0,55 %
Thomas Motschenbacher, CSU	9	0,55 %
Hans-Jürgen Scheerbaum, CSU	9	0,55 %
Stefanie Stollberger, CSU	9	0,55 %
Thomas Betz, CSU	10	0,62 %
Christian Dorsch, CSU	12	0,74 %
Wolfgang Schrauder, CSU	8	0,49 %
Frank Scheller, CSU	17	1,05 %
Irma Schmitt, CSU	58	3,57 %
Georg Stütz, CSU	56	3,44 %
Julia Deuber, CSU	8	0,49 %
Andreas Göller, CSU	6	0,37 %
Nadja Heinbuch, CSU	6	0,37 %
Christian Wolf, CSU	9	0,55 %
Bernhard Ziegmann, CSU	6	0,37 %
GRÜNE/AL	21	0,60 %
Helga Bieberstein, GRÜNE/AL	0	0,00 %
Bernd Fricke, GRÜNE/AL	0	0,00 %
Barbara Müllich, GRÜNE/AL	0	0,00 %
Thomas Ochs, GRÜNE/AL	0	0,00 %
Verena Luche, GRÜNE/AL	0	0,00 %
Klaus Fischer, GRÜNE/AL	0	0,00 %
Nina Westphal-Stein, GRÜNE/AL	0	0,00 %
Albert Deml, GRÜNE/AL	0	0,00 %
Kathrin Zwosta, GRÜNE/AL	0	0,00 %
Werner Böhnlein, GRÜNE/AL	0	0,00 %
Ina Greß, GRÜNE/AL	0	0,00 %
Otto Weiß, GRÜNE/AL	0	0,00 %
Silvia Pfeufer, GRÜNE/AL	0	0,00 %
Stefan Schirlitz, GRÜNE/AL	0	0,00 %
Kreszentia Nüßlein, GRÜNE/AL	0	0,00 %
Tobias Aue, GRÜNE/AL	0	0,00 %
Sandra Bischoff, GRÜNE/AL	0	0,00 %

	Anzahl	Prozent
Ralph Behr, GRÜNE/AL	0	0,00 %
Uta Parisek, GRÜNE/AL	0	0,00 %
Gerhard Förtsch, GRÜNE/AL	0	0,00 %
Anke Kirsch, GRÜNE/AL	0	0,00 %
Stefan Zahner, GRÜNE/AL	0	0,00 %
Ute Sommer, GRÜNE/AL	0	0,00 %
Alfred Schlund, GRÜNE/AL	0	0,00 %
Carmen Lang, GRÜNE/AL	3	14,29 %
Lothar Schneider, GRÜNE/AL	0	0,00 %
Agathe Kocher, GRÜNE/AL	0	0,00 %
Thomas Stahl, GRÜNE/AL	12	57,14 %
Cornelia Mühlhoff-Kempgen, GRÜNE/AL	0	0,00 %
Holger Ameis, GRÜNE/AL	0	0,00 %
Sarah Eisenberger, GRÜNE/AL	0	0,00 %
Joachim Sator, GRÜNE/AL	0	0,00 %
Maria Tadda, GRÜNE/AL	0	0,00 %
Karl Hertel, GRÜNE/AL	0	0,00 %
Dagmar Riegler, GRÜNE/AL	0	0,00 %
Klaus Achatzy, GRÜNE/AL	0	0,00 %
Dr. Doris Wendland, GRÜNE/AL	0	0,00 %
Sebastian Frank, GRÜNE/AL	0	0,00 %
Sibylle Raab, GRÜNE/AL	0	0,00 %
Manfred Pappenberger, GRÜNE/ AL	0	0,00 %
Liane Zwosta-Weigelt, GRÜNE/AL	0	0,00 %
Alfons Schlaug, GRÜNE/AL	0	0,00 %
Margit Schlaug, GRÜNE/AL	0	0,00 %
Gerhard Olesch, GRÜNE/AL	0	0,00 %
Martina Staab, GRÜNE/AL	0	0,00 %
Michael Amon, GRÜNE/AL	0	0,00 %
Lena Polanski, GRÜNE/AL	0	0,00 %
Christian Stängle, GRÜNE/AL	0	0,00 %
Dr. Claudia Musig, GRÜNE/AL	3	14,29 %
Michael Trykowski, GRÜNE/AL	0	0,00 %
Christina Kölking, GRÜNE/AL	0	0,00 %
Markus Schütz, GRÜNE/AL	0	0,00 %
Renate Rühle-Hemm, GRÜNE/AL	0	0,00 %
Gerhard Nunner, GRÜNE/AL	0	0,00 %
Dr. Petra Badke-Schaub, GRÜNE/ AL	0	0,00 %

	Anzahl	Prozent
Hans-Jürgen Mohl, GRÜNE/AL	3	14,29 %
Ursel Baur, GRÜNE/AL	0	0,00 %
Dr. Oliver Dorsch, GRÜNE/AL	0	0,00 %
Kathrin Feeser, GRÜNE/AL	0	0,00 %
Georg Lunz, GRÜNE/AL	0	0,00 %
FREIE WÄHLER/ÜWG	786	22,43 %
Bruno Kellner, FREIE WÄHLER/ÜWG	11	1,40 %
Josef Thomann, FREIE WÄHLER/ÜWG	76	9,67 %
Georg Kestler, FREIE WÄHLER/ÜWG	6	0,76 %
Manfred Modschiedler, FREIE WÄHLER/ÜWG	6	0,76 %
Thilo Wagner, FREIE WÄHLER/ÜWG	12	1,53 %
Michael Sitzmann, FREIE WÄHLER/ÜWG	30	3,82 %
Udo Wüst, FREIE WÄHLER/ÜWG	6	0,76 %
Georg Leisgang, FREIE WÄHLER/ÜWG	24	3,05 %
Verena Scheer, FREIE WÄHLER/ÜWG	35	4,45 %
Stefan Kabitz, FREIE WÄHLER/ÜWG	6	0,76 %
Jürgen Gillich, FREIE WÄHLER/ÜWG	43	5,47 %
Johann Modschiedler, FREIE WÄHLER/ÜWG	6	0,76 %
Margot Scheer, FREIE WÄHLER/ÜWG	20	2,54 %
Hans Wagner, FREIE WÄHLER/ÜWG	28	3,56 %
Ludwig Göhl, FREIE WÄHLER/ÜWG	6	0,76 %
Gerd Porzky, FREIE WÄHLER/ÜWG	6	0,76 %
Franz Werner, FREIE WÄHLER/ÜWG	71	9,03 %
Sigrid Oppelt, FREIE WÄHLER/ÜWG	6	0,76 %
Stefan Mützel, FREIE WÄHLER/ÜWG	6	0,76 %
Hans-Werner Röthlein, FREIE WÄHLER/ÜWG	6	0,76 %

	Anzahl	Prozent
Leonhard Fischer, FREIE WÄHLER/ÜWG	55	7,00 %
Constance Metzner, FREIE WÄHLER/ÜWG	12	1,53 %
Silvia Pfister, FREIE WÄHLER/ÜWG	6	0,76 %
Bernhard Bickel, FREIE WÄHLER/ÜWG	5	0,64 %
Daniel Vinzens, FREIE WÄHLER/ÜWG	28	3,56 %
Gabi Baureis, FREIE WÄHLER/ÜWG	5	0,64 %
Helmut Hartmann, FREIE WÄHLER/ÜWG	5	0,64 %
Edgar Böhmer, FREIE WÄHLER/ÜWG	10	1,27 %
Christine Fischbach, FREIE WÄHLER/ÜWG	32	4,07 %
Karl-Heinz Just, FREIE WÄHLER/ÜWG	8	1,02 %
Christian Sturm, FREIE WÄHLER/ÜWG	23	2,93 %
Bernhard Milsch, FREIE WÄHLER/ÜWG	4	0,51 %
Robert Nikol, FREIE WÄHLER/ÜWG	4	0,51 %
Hubert Bickel, FREIE WÄHLER/ÜWG	15	1,91 %
Peter Giehl, FREIE WÄHLER/ÜWG	6	0,76 %
Andreas Klarmann, FREIE WÄHLER/ÜWG	3	0,38 %
Barbara Tamm, FREIE WÄHLER/ÜWG	3	0,38 %
Daniel Pflaum, FREIE WÄHLER/ÜWG	63	8,02 %
Reinhold Sauer, FREIE WÄHLER/ÜWG	3	0,38 %
James Boderer, FREIE WÄHLER/ÜWG	3	0,38 %
Julia Schott, FREIE WÄHLER/ÜWG	3	0,38 %
Marion Tröster, FREIE WÄHLER/ÜWG	3	0,38 %
Viktor Weber, FREIE WÄHLER/ÜWG	3	0,38 %
Ralf Micklin, FREIE WÄHLER/ÜWG	3	0,38 %

	Anzahl	Prozent
Stefan Heidenreich, FREIE WÄHLER/ÜWG	3	0,38 %
Thomas Hilgart, FREIE WÄHLER/ÜWG	3	0,38 %
Rainer Just, FREIE WÄHLER/ÜWG	12	1,53 %
Christine Brehm, FREIE WÄHLER/ÜWG	2	0,25 %
Christian Kolb, FREIE WÄHLER/ÜWG	2	0,25 %
Martin Rünagel, FREIE WÄHLER/ÜWG	17	2,16 %
Helmut Antretter, FREIE WÄHLER/ÜWG	14	1,78 %
Michael Bauer, FREIE WÄHLER/ÜWG	2	0,25 %
Anne-Maria Kant, FREIE WÄHLER/ÜWG	2	0,25 %
Dietmar Nerlich, FREIE WÄHLER/ÜWG	2	0,25 %
Roland Schmitt, FREIE WÄHLER/ÜWG	2	0,25 %
Nadja Scheuring, FREIE WÄHLER/ÜWG	2	0,25 %
Winfried Oppawsky, FREIE WÄHLER/ÜWG	2	0,25 %
Benedikt Gunzelmann, FREIE WÄHLER/ÜWG	2	0,25 %
Achim Schrenker, FREIE WÄHLER/ÜWG	2	0,25 %
Franz Spindler, FREIE WÄHLER/ÜWG	2	0,25 %
AfD	263	7,51 %
Florian Köhler, AfD	22	8,37 %
Delbert Alexander, AfD	13	4,94 %
Michael Genniges, AfD	13	4,94 %
Lydia Köhler, AfD	16	6,08 %
Petra Friedrich, AfD	13	4,94 %
Christine Loy-Honer, AfD	13	4,94 %
Timo Köhler, AfD	16	6,08 %
Thomas Rausch, AfD	13	4,94 %
Sabine Menzel, AfD	16	6,08 %
Martin Hentschel, AfD	13	4,94 %
René Schlereth, AfD	13	4,94 %
Manuela Kaiser, AfD	13	4,94 %

	Anzahl	Prozent
Daniel Rauh, AfD	13	4,94 %
Siegfried Weidner, AfD	10	3,80 %
Jürgen Kaiser, AfD	13	4,94 %
Christian Davisson, AfD	10	3,80 %
Dieter Heim, AfD	13	4,94 %
Marc Husli, AfD	10	3,80 %
Jacqueline Kaiser, AfD	10	3,80 %
Karl Strauß-Basel, AfD	10	3,80 %
SPD	168	4,79 %
Andreas Schwarz, SPD	25	14,88 %
Patricia Hanika, SPD	10	5,95 %
Jonas Merzbacher, SPD	1	0,60 %
Christine Jäger, SPD	1	0,60 %
Carsten Joneitis, SPD	1	0,60 %
Erika Jäger, SPD	1	0,60 %
Wolfgang Heyder, SPD	1	0,60 %
Susanne Böhm, SPD	11	6,55 %
Michael Bergrab, SPD	1	0,60 %
Elisabeth Nagengast, SPD	1	0,60 %
Ralph Korschinsky, SPD	1	0,60 %
Janina Gläser, SPD	1	0,60 %
Manfred Deinlein, SPD	1	0,60 %
Michaela Opperl, SPD	34	20,24 %
Heinz Jung, SPD	1	0,60 %
Gerd Schneider, SPD	1	0,60 %
Horst Auer, SPD	1	0,60 %
Heiko Nitsche, SPD	1	0,60 %
Uwe Metzner, SPD	1	0,60 %
Heike Bollwien, SPD	0	0,00 %
Stefan Reichold, SPD	0	0,00 %
Peter Großkopf, SPD	0	0,00 %
Gerhard Ellner, SPD	0	0,00 %
Max-Dieter Schneider, SPD	37	22,02 %
Dagmar Raab, SPD	0	0,00 %
Alois Pfohlmann, SPD	0	0,00 %
Martin Dörfler, SPD	0	0,00 %
Claus Reinhardt, SPD	0	0,00 %
Klemens Wölfel, SPD	0	0,00 %
Alexander Porst, SPD	0	0,00 %
Michael Zirr, SPD	0	0,00 %

	Anzahl	Prozent
Stephan Starost, SPD	0	0,00 %
Udo Schamberger, SPD	0	0,00 %
Brigitte Pickel, SPD	0	0,00 %
Oliver Dotterweich, SPD	3	1,79 %
Susanne Bonora, SPD	0	0,00 %
Falko Badura, SPD	0	0,00 %
Rudi Wacker, SPD	0	0,00 %
Angelika Griebel, SPD	0	0,00 %
Tobias Ebert, SPD	0	0,00 %
Eva-Katharina Schmidt, SPD	0	0,00 %
Stefan Schmäling, SPD	27	16,07 %
Christian Eisentraut, SPD	0	0,00 %
Christine Goppert, SPD	0	0,00 %
Stephan Firnstein, SPD	0	0,00 %
Jürgen Schneider, SPD	0	0,00 %
Leander Rademacher, SPD	0	0,00 %
Theo Schnörer, SPD	3	1,79 %
Hildegard Halm-Götz, SPD	3	1,79 %
Bernhard Oppel, SPD	0	0,00 %
Doris Bärnreuther, SPD	0	0,00 %
Simon Scholz-Paulus, SPD	0	0,00 %
Andreas Weidl, SPD	0	0,00 %
Sigrid Behnke-Dewath, SPD	0	0,00 %
Manfred Schrauder, SPD	0	0,00 %
Rainer Herdegen, SPD	0	0,00 %
Andrea Spörlein, SPD	0	0,00 %
Thomas Pregl, SPD	0	0,00 %
Markus Zirkel, SPD	0	0,00 %
Alessia Keller, SPD	0	0,00 %
FDP	109	3,11 %
Dr. Liebhard Löffler, FDP	9	8,26 %
Marco Strube, FDP	2	1,83 %
Edith Beier-Schmidt, FDP	5	4,59 %
Martin Wünsche, FDP	2	1,83 %
Marc Wernicke, FDP	2	1,83 %
Sven Bachmann, FDP	2	1,83 %
Werner Schauer, FDP	2	1,83 %
Sebastian Pflaum, FDP	2	1,83 %
Alfred Horst, FDP	11	10,09 %
Ute Stöckert, FDP	2	1,83 %

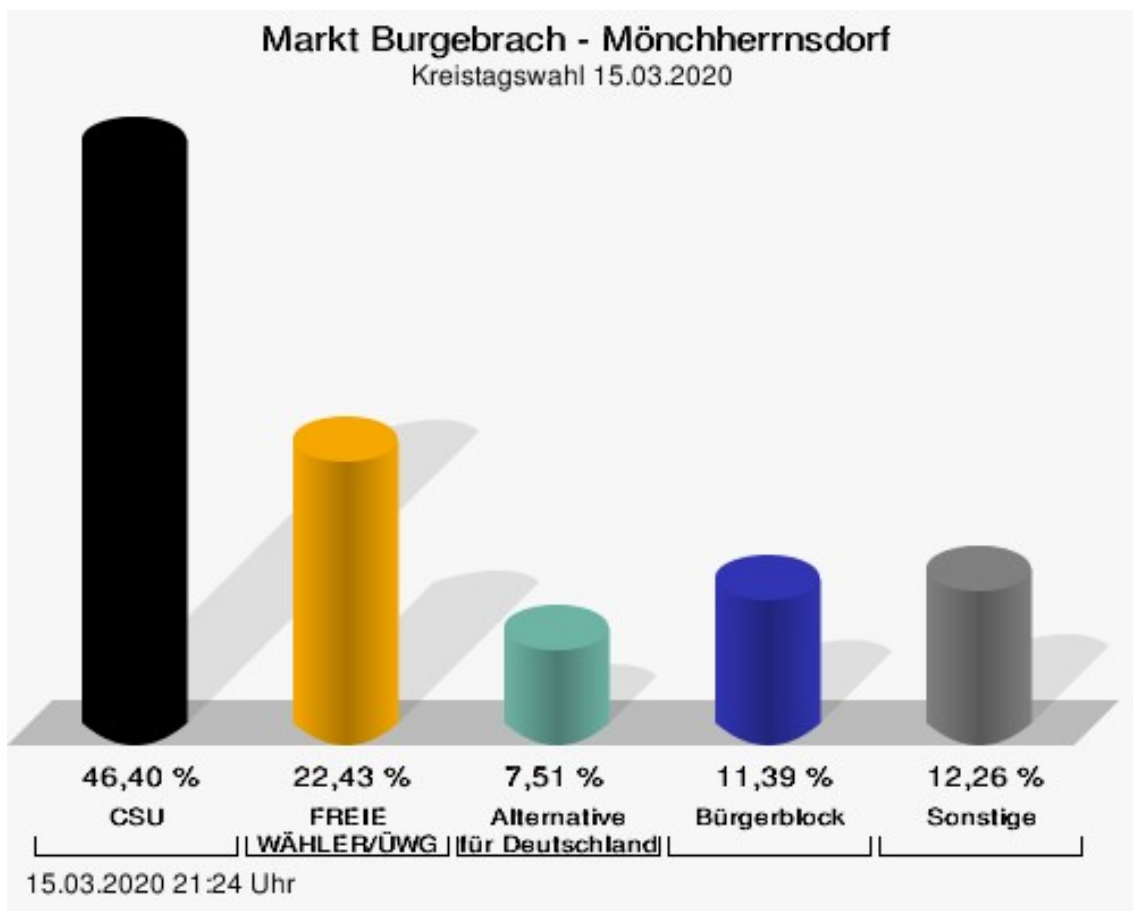
	Anzahl	Prozent
Alexander Martin, FDP	1	0,92 %
Dr. Franz Eibl, FDP	1	0,92 %
Dominik Baumüller, FDP	1	0,92 %
Peter Pfister, FDP	7	6,42 %
Dr. Markus Diehl, FDP	1	0,92 %
Ursula Horst, FDP	8	7,34 %
Frank Strube, FDP	1	0,92 %
Stefan Severin, FDP	1	0,92 %
Christiane Metzner, FDP	19	17,43 %
Maximilian Beitz, FDP	1	0,92 %
Martin Wilbers, FDP	1	0,92 %
Nicole Werthmann, FDP	1	0,92 %
Robert Fritsch, FDP	1	0,92 %
Dennis Wagner, FDP	1	0,92 %
Silke Lukoschek, FDP	1	0,92 %
Dr. Ulrich-Arthur Birk, FDP	1	0,92 %
Stefan Müller, FDP	1	0,92 %
Marius Hippler, FDP	1	0,92 %
Marcus Münch, FDP	1	0,92 %
Angelina Villanello, FDP	1	0,92 %
Dameon-Erick Reck, FDP	1	0,92 %
Thomas Kaminski, FDP	1	0,92 %
Markus Werthmann, FDP	1	0,92 %
Lukas Pflaum, FDP	1	0,92 %
Robin Cyrnik, FDP	1	0,92 %
Gerhild Wünsche, FDP	1	0,92 %
Christopher Horst, FDP	1	0,92 %
Oliver Just, FDP	1	0,92 %
Katrin Strube, FDP	1	0,92 %
Fabian Seelmann, FDP	1	0,92 %
Tobias Lorz, FDP	1	0,92 %
Lena Ruß, FDP	1	0,92 %
Michael Hasler, FDP	1	0,92 %
Markus Borsutzky, FDP	1	0,92 %
Maximilian Eichhorn, FDP	1	0,92 %
Simona Marcinkute, FDP	1	0,92 %
Joachim Stumpf, FDP	1	0,92 %
Sebastian Amft, FDP	1	0,92 %
Christof Ruderich, FDP	1	0,92 %
BBL	399	11,39 %

	Anzahl	Prozent
Sigrid Reinfelder, BBL	6	1,50 %
Georg Hollet, BBL	45	11,28 %
Regina Wohlpart, BBL	0	0,00 %
Johann Pfister, BBL	9	2,26 %
Gisela Hofmann, BBL	0	0,00 %
Ekkehard Hojer, BBL	0	0,00 %
Angelika Morgenroth, BBL	0	0,00 %
Herbert Diller, BBL	0	0,00 %
Tobias Roppelt, BBL	0	0,00 %
Alexander Pfister, BBL	0	0,00 %
Alfons Distler, BBL	0	0,00 %
Armin Postler, BBL	3	0,75 %
Johann Wichert, BBL	0	0,00 %
Pius Schmelzer, BBL	0	0,00 %
Dr. Reinhold Muckelbauer, BBL	0	0,00 %
Mario Wolff, BBL	0	0,00 %
Otto Schobert, BBL	0	0,00 %
Peter Deusel, BBL	0	0,00 %
Andreas Schonath, BBL	0	0,00 %
Michael Lindner, BBL	0	0,00 %
Michael Bayer, BBL	69	17,29 %
Michael Mohr, BBL	67	16,79 %
Claudia Büttner, BBL	1	0,25 %
Johannes Polenz, BBL	59	14,79 %
Nina Fleischer, BBL	56	14,04 %
Christian Hansel, BBL	0	0,00 %
Gisela Oeckler, BBL	0	0,00 %
Michael Senger, BBL	0	0,00 %
Hubertus Günster, BBL	0	0,00 %
Markus Sippel, BBL	0	0,00 %
Doris Roppelt, BBL	0	0,00 %
Joachim Nehr, BBL	0	0,00 %
Stefan Huttner, BBL	18	4,51 %
Roland Pickel, BBL	0	0,00 %
Markus Niemetz, BBL	0	0,00 %
Hubert Ebitsch, BBL	0	0,00 %
Michael Reichert, BBL	0	0,00 %
Birgit Wicht, BBL	0	0,00 %
Bernd Bayer, BBL	0	0,00 %
Oliver Fromm, BBL	3	0,75 %

	Anzahl	Prozent
Raimund Werner, BBL	0	0,00 %
Helmut Schleicher, BBL	0	0,00 %
Ludwig Wolf, BBL	3	0,75 %
Heinrich Schubert, BBL	0	0,00 %
Joachim Bickel, BBL	0	0,00 %
Uwe Vollmuth, BBL	0	0,00 %
Peter Fleischmann, BBL	0	0,00 %
Tobias Hofmann, BBL	0	0,00 %
Irene Ehrbar, BBL	2	0,50 %
Peter Schlund, BBL	0	0,00 %
Hans-Jürgen Baum, BBL	0	0,00 %
Dieter Hahn, BBL	0	0,00 %
Peter Strohmer, BBL	0	0,00 %
Markus Seuling, BBL	3	0,75 %
Peter Mohr, BBL	27	6,77 %
Patrick Schäfer, BBL	3	0,75 %
Stefan Lechner, BBL	22	5,51 %
Volker Pflaum, BBL	0	0,00 %
Klaus Zeck, BBL	0	0,00 %
Martin Mattausch, BBL	3	0,75 %
ÖDP/Parteilfreie	12	0,34 %
Tobias Sieling, ÖDP/Parteilfreie	0	0,00 %
Susanne Beck, ÖDP/Parteilfreie	0	0,00 %
Raphael Grimm, ÖDP/Parteilfreie	0	0,00 %
Ursula Mainbauer, ÖDP/Parteilfreie	0	0,00 %
Dr. Werner Zirkel, ÖDP/Parteilfreie	6	50,00 %
Claudia Beuer-Dworazik, ÖDP/Parteilfreie	0	0,00 %
Martin Knab, ÖDP/Parteilfreie	0	0,00 %
Eva Pachale, ÖDP/Parteilfreie	0	0,00 %
Sabine Senger, ÖDP/Parteilfreie	0	0,00 %
Dr. Matthias Pfeufer, ÖDP/Parteilfreie	0	0,00 %
Matthias Rosenzweig, ÖDP/Parteilfreie	0	0,00 %
Lysann Völkl, ÖDP/Parteilfreie	0	0,00 %
Hans Deuerling, ÖDP/Parteilfreie	0	0,00 %
Carol Zirkel, ÖDP/Parteilfreie	6	50,00 %
Herbert Beck, ÖDP/Parteilfreie	0	0,00 %
Gabriela Gröger, ÖDP/Parteilfreie	0	0,00 %

	Anzahl	Prozent
Andreas Herl, ÖDP/Parteifreie	0	0,00 %
Diana Sieling, ÖDP/Parteifreie	0	0,00 %
Matthias Regiment, ÖDP/Parteifreie	0	0,00 %
Melanie Stöcklein, ÖDP/Parteifreie	0	0,00 %
Albin Dorsch, ÖDP/Parteifreie	0	0,00 %
Cornelia Lehmbecker, ÖDP/Parteifreie	0	0,00 %
Gottfried Baer, ÖDP/Parteifreie	0	0,00 %
Maria Grimm, ÖDP/Parteifreie	0	0,00 %
Fritz Grania, ÖDP/Parteifreie	0	0,00 %
Dr. Thea Stäudel, ÖDP/Parteifreie	0	0,00 %
Dr. Eckhard Pachale, ÖDP/Parteifreie	0	0,00 %
Hedwig Dworazik, ÖDP/Parteifreie	0	0,00 %
Simon Kavouras, ÖDP/Parteifreie	0	0,00 %
Dietmar Dworazik, ÖDP/Parteifreie	0	0,00 %
Otto Knodel, ÖDP/Parteifreie	0	0,00 %
Robert Wagner, ÖDP/Parteifreie	0	0,00 %
Wolfgang Wohlleber, ÖDP/Parteifreie	0	0,00 %
Bernd Zwönitzer, ÖDP/Parteifreie	0	0,00 %
Christian Genslein, ÖDP/Parteifreie	0	0,00 %
Hans Forster, ÖDP/Parteifreie	0	0,00 %
Patrick Dworazik, ÖDP/Parteifreie	0	0,00 %
Alexander Eck, ÖDP/Parteifreie	0	0,00 %
Michael Fischer-Dederra, ÖDP/Parteifreie	0	0,00 %
DIE LINKE/OL	120	3,42 %
Joseph Höpfner, DIE LINKE/OL	6	5,00 %
Margit Dürrnagel, DIE LINKE/OL	6	5,00 %
Michael Betz, DIE LINKE/OL	6	5,00 %
Cornelia Thielmann, DIE LINKE/OL	6	5,00 %
Felix Schymura, DIE LINKE/OL	6	5,00 %
Rosika Knaus, DIE LINKE/OL	6	5,00 %
Christian Steinrück, DIE LINKE/OL	6	5,00 %
Martina Carrión, DIE LINKE/OL	6	5,00 %
Bernd Rumpel, DIE LINKE/OL	6	5,00 %
Brigitte Heim, DIE LINKE/OL	6	5,00 %
Stephan Knaus, DIE LINKE/OL	6	5,00 %

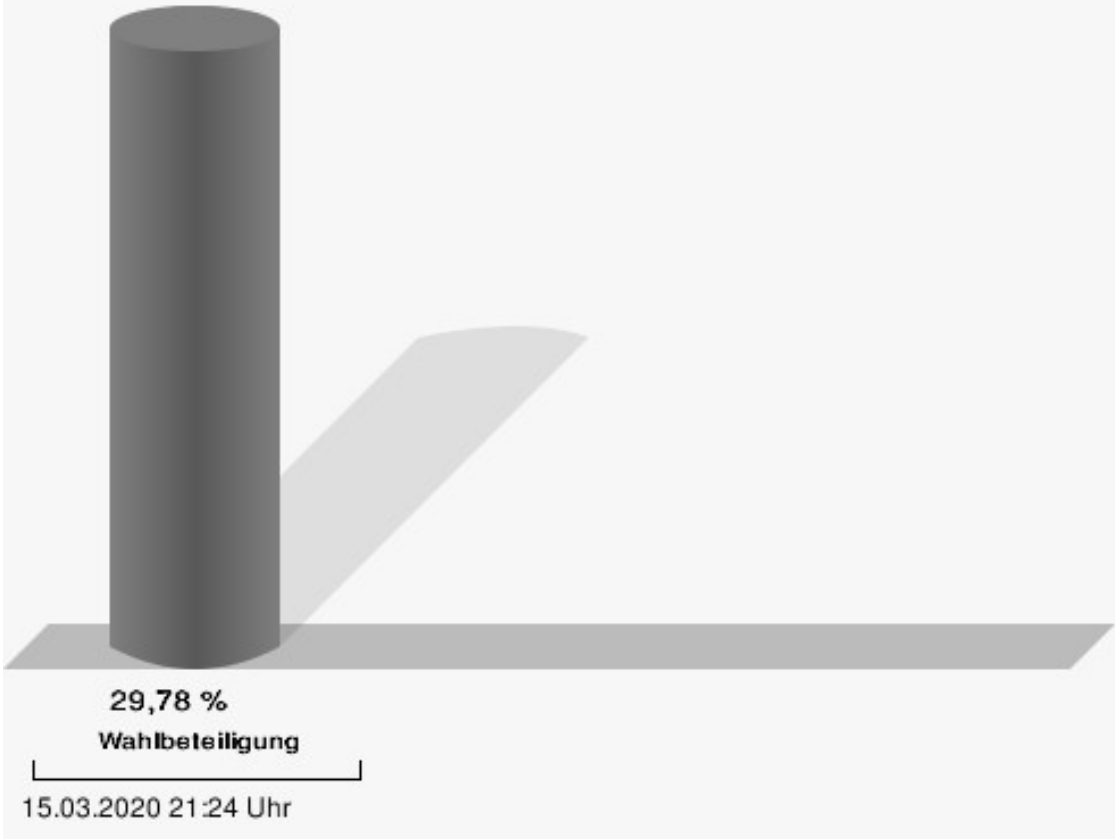
	Anzahl	Prozent
Marco Riethig, DIE LINKE/OL	6	5,00 %
Waldemar Amon, DIE LINKE/OL	6	5,00 %
Gerhard Meyer, DIE LINKE/OL	6	5,00 %
Markus Reitmann, DIE LINKE/OL	6	5,00 %
Horst Margner, DIE LINKE/OL	6	5,00 %
Christian Epifani, DIE LINKE/OL	6	5,00 %
Sven Haubenreich, DIE LINKE/OL	6	5,00 %
André Lösel, DIE LINKE/OL	4	3,33 %
Vadim Kiselevic, DIE LINKE/OL	4	3,33 %
Stefan Weinzierl, DIE LINKE/OL	4	3,33 %



CSU = Christlich-Soziale Union in Bayern e.V.

FREIE WÄHLER/ÜWG = FREIE WÄHLER Bayern - Überparteiliche Wählergemeinschaft

Wahlbeteiligung



Mönchsambach

	Anzahl	Prozent
CSU	1.337	36,84 %
Johann Kalb, CSU	44	3,29 %
Anneliese Göller, CSU	57	4,26 %
Thomas Silberhorn, CSU	41	3,07 %
Andrea Weigler, CSU	15	1,12 %
Holger Dremel, CSU	30	2,24 %
Wolfgang Möhrlein, CSU	14	1,05 %
Angelika Saffer, CSU	17	1,27 %
Rüdiger Gerst, CSU	13	0,97 %
Johannes Maciejonczyk, CSU	123	9,20 %
Marion Link, CSU	74	5,53 %
Constantin Rudrof, CSU	12	0,90 %
Thomas Söder, CSU	15	1,12 %
Sabina Sitzmann-Simon, CSU	18	1,35 %
Klaus Homann, CSU	15	1,12 %
Jürgen Reinwald, CSU	14	1,05 %
Maria Beck, CSU	46	3,44 %
Johannes Krapp, CSU	78	5,83 %
Volker Dittrich, CSU	11	0,82 %
Gert Lechner, CSU	10	0,75 %
Anja Franz, CSU	18	1,35 %
Wolfgang Desel, CSU	13	0,97 %
Alexander Hummel, CSU	21	1,57 %
Karl-Heinz Wagner, CSU	10	0,75 %
Monika Fries, CSU	19	1,42 %
Hans Beck, CSU	31	2,32 %
Heinrich Thaler, CSU	74	5,53 %
Jakobus Kötzner, CSU	28	2,09 %
Elke Eberl, CSU	9	0,67 %
Tobias Knoblach, CSU	15	1,12 %
Dr. Christian Weghorn, CSU	9	0,67 %
Michael Ullrich, CSU	15	1,12 %
Clarissa Schmitt, CSU	9	0,67 %
Andreas Saal, CSU	9	0,67 %
Georg Hollfelder, CSU	27	2,02 %
Peter Ludwig, CSU	87	6,51 %
Melanie Morgenroth, CSU	12	0,90 %
Roland Kauper, CSU	12	0,90 %
Josef Martin, CSU	9	0,67 %

	Anzahl	Prozent
Johannes Hösch, CSU	9	0,67 %
Dr. Ulrike Köberlein, CSU	8	0,60 %
Holger Schmitt, CSU	8	0,60 %
Oswald Kundmüller, CSU	11	0,82 %
Rudolf Schramm, CSU	8	0,60 %
Anna Schmitt, CSU	8	0,60 %
Stefan Schor, CSU	8	0,60 %
Christian Albrecht, CSU	8	0,60 %
Thomas Motschenbacher, CSU	14	1,05 %
Hans-Jürgen Scheerbaum, CSU	8	0,60 %
Stefanie Stollberger, CSU	8	0,60 %
Thomas Betz, CSU	17	1,27 %
Christian Dorsch, CSU	7	0,52 %
Wolfgang Schrauder, CSU	9	0,67 %
Frank Scheller, CSU	30	2,24 %
Irma Schmitt, CSU	43	3,22 %
Georg Stütz, CSU	30	2,24 %
Julia Deuber, CSU	6	0,45 %
Andreas Göller, CSU	5	0,37 %
Nadja Heinbuch, CSU	4	0,30 %
Christian Wolf, CSU	4	0,30 %
Bernhard Ziegmann, CSU	10	0,75 %
GRÜNE/AL	257	7,08 %
Helga Bieberstein, GRÜNE/AL	11	4,28 %
Bernd Fricke, GRÜNE/AL	4	1,56 %
Barbara Müllich, GRÜNE/AL	4	1,56 %
Thomas Ochs, GRÜNE/AL	4	1,56 %
Verena Luche, GRÜNE/AL	4	1,56 %
Klaus Fischer, GRÜNE/AL	4	1,56 %
Nina Westphal-Stein, GRÜNE/AL	4	1,56 %
Albert Deml, GRÜNE/AL	4	1,56 %
Kathrin Zwosta, GRÜNE/AL	4	1,56 %
Werner Böhnlein, GRÜNE/AL	4	1,56 %
Ina Greß, GRÜNE/AL	4	1,56 %
Otto Weiß, GRÜNE/AL	4	1,56 %
Silvia Pfeufer, GRÜNE/AL	4	1,56 %
Stefan Schirlitz, GRÜNE/AL	4	1,56 %
Kreszentia Nüßlein, GRÜNE/AL	5	1,95 %
Tobias Aue, GRÜNE/AL	4	1,56 %
Sandra Bischoff, GRÜNE/AL	4	1,56 %

	Anzahl	Prozent
Ralph Behr, GRÜNE/AL	4	1,56 %
Uta Parisek, GRÜNE/AL	4	1,56 %
Gerhard Förtsch, GRÜNE/AL	4	1,56 %
Anke Kirsch, GRÜNE/AL	4	1,56 %
Stefan Zahner, GRÜNE/AL	4	1,56 %
Ute Sommer, GRÜNE/AL	4	1,56 %
Alfred Schlund, GRÜNE/AL	4	1,56 %
Carmen Lang, GRÜNE/AL	4	1,56 %
Lothar Schneider, GRÜNE/AL	4	1,56 %
Agathe Kocher, GRÜNE/AL	4	1,56 %
Thomas Stahl, GRÜNE/AL	10	3,89 %
Cornelia Mühlhoff-Kempgen, GRÜNE/AL	4	1,56 %
Holger Ameis, GRÜNE/AL	4	1,56 %
Sarah Eisenberger, GRÜNE/AL	4	1,56 %
Joachim Sator, GRÜNE/AL	4	1,56 %
Maria Tadda, GRÜNE/AL	4	1,56 %
Karl Hertel, GRÜNE/AL	4	1,56 %
Dagmar Riegler, GRÜNE/AL	4	1,56 %
Klaus Achatzy, GRÜNE/AL	4	1,56 %
Dr. Doris Wendland, GRÜNE/AL	4	1,56 %
Sebastian Frank, GRÜNE/AL	4	1,56 %
Sibylle Raab, GRÜNE/AL	4	1,56 %
Manfred Pappenberger, GRÜNE/ AL	4	1,56 %
Liane Zwosta-Weigelt, GRÜNE/AL	7	2,72 %
Alfons Schlaug, GRÜNE/AL	4	1,56 %
Margit Schlaug, GRÜNE/AL	4	1,56 %
Gerhard Olesch, GRÜNE/AL	4	1,56 %
Martina Staab, GRÜNE/AL	4	1,56 %
Michael Amon, GRÜNE/AL	4	1,56 %
Lena Polanski, GRÜNE/AL	4	1,56 %
Christian Stängle, GRÜNE/AL	4	1,56 %
Dr. Claudia Musig, GRÜNE/AL	4	1,56 %
Michael Trykowski, GRÜNE/AL	4	1,56 %
Christina Kölking, GRÜNE/AL	4	1,56 %
Markus Schütz, GRÜNE/AL	4	1,56 %
Renate Rühle-Hemm, GRÜNE/AL	4	1,56 %
Gerhard Nunner, GRÜNE/AL	4	1,56 %
Dr. Petra Badke-Schaub, GRÜNE/ AL	4	1,56 %

	Anzahl	Prozent
Hans-Jürgen Mohl, GRÜNE/AL	4	1,56 %
Ursel Baur, GRÜNE/AL	4	1,56 %
Dr. Oliver Dorsch, GRÜNE/AL	3	1,17 %
Kathrin Feeser, GRÜNE/AL	3	1,17 %
Georg Lunz, GRÜNE/AL	6	2,33 %
FREIE WÄHLER/ÜWG	724	19,95 %
Bruno Kellner, FREIE WÄHLER/ÜWG	22	3,04 %
Josef Thomann, FREIE WÄHLER/ÜWG	62	8,56 %
Georg Kestler, FREIE WÄHLER/ÜWG	9	1,24 %
Manfred Modschiedler, FREIE WÄHLER/ÜWG	9	1,24 %
Thilo Wagner, FREIE WÄHLER/ÜWG	12	1,66 %
Michael Sitzmann, FREIE WÄHLER/ÜWG	45	6,22 %
Udo Wüst, FREIE WÄHLER/ÜWG	6	0,83 %
Georg Leisgang, FREIE WÄHLER/ÜWG	22	3,04 %
Verena Scheer, FREIE WÄHLER/ÜWG	20	2,76 %
Stefan Kabitz, FREIE WÄHLER/ÜWG	6	0,83 %
Jürgen Gillich, FREIE WÄHLER/ÜWG	9	1,24 %
Johann Modschiedler, FREIE WÄHLER/ÜWG	15	2,07 %
Margot Scheer, FREIE WÄHLER/ÜWG	9	1,24 %
Hans Wagner, FREIE WÄHLER/ÜWG	6	0,83 %
Ludwig Göhl, FREIE WÄHLER/ÜWG	6	0,83 %
Gerd Porzky, FREIE WÄHLER/ÜWG	6	0,83 %
Franz Werner, FREIE WÄHLER/ÜWG	56	7,73 %
Sigrid Oppelt, FREIE WÄHLER/ÜWG	12	1,66 %
Stefan Mützel, FREIE WÄHLER/ÜWG	6	0,83 %
Hans-Werner Röthlein, FREIE WÄHLER/ÜWG	7	0,97 %

	Anzahl	Prozent
Leonhard Fischer, FREIE WÄHLER/ÜWG	58	8,01 %
Constance Metzner, FREIE WÄHLER/ÜWG	6	0,83 %
Silvia Pfister, FREIE WÄHLER/ÜWG	6	0,83 %
Bernhard Bickel, FREIE WÄHLER/ÜWG	6	0,83 %
Daniel Vinzens, FREIE WÄHLER/ÜWG	12	1,66 %
Gabi Baureis, FREIE WÄHLER/ÜWG	9	1,24 %
Helmut Hartmann, FREIE WÄHLER/ÜWG	5	0,69 %
Edgar Böhmer, FREIE WÄHLER/ÜWG	14	1,93 %
Christine Fischbach, FREIE WÄHLER/ÜWG	29	4,01 %
Karl-Heinz Just, FREIE WÄHLER/ÜWG	5	0,69 %
Christian Sturm, FREIE WÄHLER/ÜWG	8	1,10 %
Bernhard Milsch, FREIE WÄHLER/ÜWG	5	0,69 %
Robert Nikol, FREIE WÄHLER/ÜWG	5	0,69 %
Hubert Bickel, FREIE WÄHLER/ÜWG	11	1,52 %
Peter Giehl, FREIE WÄHLER/ÜWG	5	0,69 %
Andreas Klarmann, FREIE WÄHLER/ÜWG	11	1,52 %
Barbara Tamm, FREIE WÄHLER/ÜWG	8	1,10 %
Daniel Pflaum, FREIE WÄHLER/ÜWG	32	4,42 %
Reinhold Sauer, FREIE WÄHLER/ÜWG	5	0,69 %
James Boderer, FREIE WÄHLER/ÜWG	5	0,69 %
Julia Schott, FREIE WÄHLER/ÜWG	5	0,69 %
Marion Tröster, FREIE WÄHLER/ÜWG	8	1,10 %
Viktor Weber, FREIE WÄHLER/ÜWG	8	1,10 %
Ralf Micklin, FREIE WÄHLER/ÜWG	5	0,69 %

	Anzahl	Prozent
Stefan Heidenreich, FREIE WÄHLER/ÜWG	5	0,69 %
Thomas Hilgart, FREIE WÄHLER/ÜWG	5	0,69 %
Rainer Just, FREIE WÄHLER/ÜWG	28	3,87 %
Christine Brehm, FREIE WÄHLER/ÜWG	5	0,69 %
Christian Kolb, FREIE WÄHLER/ÜWG	5	0,69 %
Martin Rünagel, FREIE WÄHLER/ÜWG	5	0,69 %
Helmut Antretter, FREIE WÄHLER/ÜWG	11	1,52 %
Michael Bauer, FREIE WÄHLER/ÜWG	5	0,69 %
Anne-Maria Kant, FREIE WÄHLER/ÜWG	5	0,69 %
Dietmar Nerlich, FREIE WÄHLER/ÜWG	5	0,69 %
Roland Schmitt, FREIE WÄHLER/ÜWG	5	0,69 %
Nadja Scheuring, FREIE WÄHLER/ÜWG	5	0,69 %
Winfried Oppawsky, FREIE WÄHLER/ÜWG	5	0,69 %
Benedikt Gunzelmann, FREIE WÄHLER/ÜWG	5	0,69 %
Achim Schrenker, FREIE WÄHLER/ÜWG	3	0,41 %
Franz Spindler, FREIE WÄHLER/ÜWG	6	0,83 %
AfD	259	7,14 %
Florian Köhler, AfD	18	6,95 %
Delbert Alexander, AfD	15	5,79 %
Michael Genniges, AfD	15	5,79 %
Lydia Köhler, AfD	15	5,79 %
Petra Friedrich, AfD	12	4,63 %
Christine Loy-Honer, AfD	15	5,79 %
Timo Köhler, AfD	16	6,18 %
Thomas Rausch, AfD	15	5,79 %
Sabine Menzel, AfD	12	4,63 %
Martin Hentschel, AfD	15	5,79 %
René Schlereth, AfD	12	4,63 %
Manuela Kaiser, AfD	12	4,63 %

	Anzahl	Prozent
Daniel Rauh, AfD	12	4,63 %
Siegfried Weidner, AfD	12	4,63 %
Jürgen Kaiser, AfD	12	4,63 %
Christian Davisson, AfD	15	5,79 %
Dieter Heim, AfD	9	3,47 %
Marc Husli, AfD	9	3,47 %
Jacqueline Kaiser, AfD	9	3,47 %
Karl Strauß-Basel, AfD	9	3,47 %
SPD	244	6,72 %
Andreas Schwarz, SPD	37	15,16 %
Patricia Hanika, SPD	12	4,92 %
Jonas Merzbacher, SPD	6	2,46 %
Christine Jäger, SPD	3	1,23 %
Carsten Joneitis, SPD	3	1,23 %
Erika Jäger, SPD	3	1,23 %
Wolfgang Heyder, SPD	10	4,10 %
Susanne Böhm, SPD	15	6,15 %
Michael Bergrab, SPD	9	3,69 %
Elisabeth Nagengast, SPD	3	1,23 %
Ralph Korschinsky, SPD	3	1,23 %
Janina Gläser, SPD	6	2,46 %
Manfred Deinlein, SPD	3	1,23 %
Michaela Opper, SPD	9	3,69 %
Heinz Jung, SPD	3	1,23 %
Gerd Schneider, SPD	4	1,64 %
Horst Auer, SPD	3	1,23 %
Heiko Nitsche, SPD	3	1,23 %
Uwe Metzner, SPD	3	1,23 %
Heike Bollwien, SPD	3	1,23 %
Stefan Reichold, SPD	3	1,23 %
Peter Großkopf, SPD	3	1,23 %
Gerhard Ellner, SPD	3	1,23 %
Max-Dieter Schneider, SPD	12	4,92 %
Dagmar Raab, SPD	3	1,23 %
Alois Pfohlmann, SPD	3	1,23 %
Martin Dörfler, SPD	3	1,23 %
Claus Reinhardt, SPD	3	1,23 %
Klemens Wölfel, SPD	10	4,10 %
Alexander Porst, SPD	3	1,23 %
Michael Zirr, SPD	3	1,23 %

	Anzahl	Prozent
Stephan Starost, SPD	3	1,23 %
Udo Schamberger, SPD	3	1,23 %
Brigitte Pickel, SPD	3	1,23 %
Oliver Dotterweich, SPD	3	1,23 %
Susanne Bonora, SPD	3	1,23 %
Falko Badura, SPD	2	0,82 %
Rudi Wacker, SPD	2	0,82 %
Angelika Griebel, SPD	2	0,82 %
Tobias Ebert, SPD	1	0,41 %
Eva-Katharina Schmidt, SPD	1	0,41 %
Stefan Schmäling, SPD	13	5,33 %
Christian Eisentraut, SPD	1	0,41 %
Christine Goppert, SPD	1	0,41 %
Stephan Firnstein, SPD	1	0,41 %
Jürgen Schneider, SPD	1	0,41 %
Leander Rademacher, SPD	1	0,41 %
Theo Schnörer, SPD	1	0,41 %
Hildegard Halm-Götz, SPD	1	0,41 %
Bernhard Oppel, SPD	1	0,41 %
Doris Bärnreuther, SPD	1	0,41 %
Simon Scholz-Paulus, SPD	1	0,41 %
Andreas Weidl, SPD	1	0,41 %
Sigrid Behnke-Dewath, SPD	1	0,41 %
Manfred Schrauder, SPD	1	0,41 %
Rainer Herdegen, SPD	1	0,41 %
Andrea Spörlein, SPD	1	0,41 %
Thomas Pregl, SPD	1	0,41 %
Markus Zirkel, SPD	1	0,41 %
Alessia Keller, SPD	1	0,41 %
FDP	83	2,29 %
Dr. Liebhard Löffler, FDP	6	7,23 %
Marco Strube, FDP	5	6,02 %
Edith Beier-Schmidt, FDP	5	6,02 %
Martin Wünsche, FDP	5	6,02 %
Marc Wernicke, FDP	2	2,41 %
Sven Bachmann, FDP	5	6,02 %
Werner Schauer, FDP	3	3,61 %
Sebastian Pflaum, FDP	2	2,41 %
Alfred Horst, FDP	2	2,41 %
Ute Stöckert, FDP	2	2,41 %

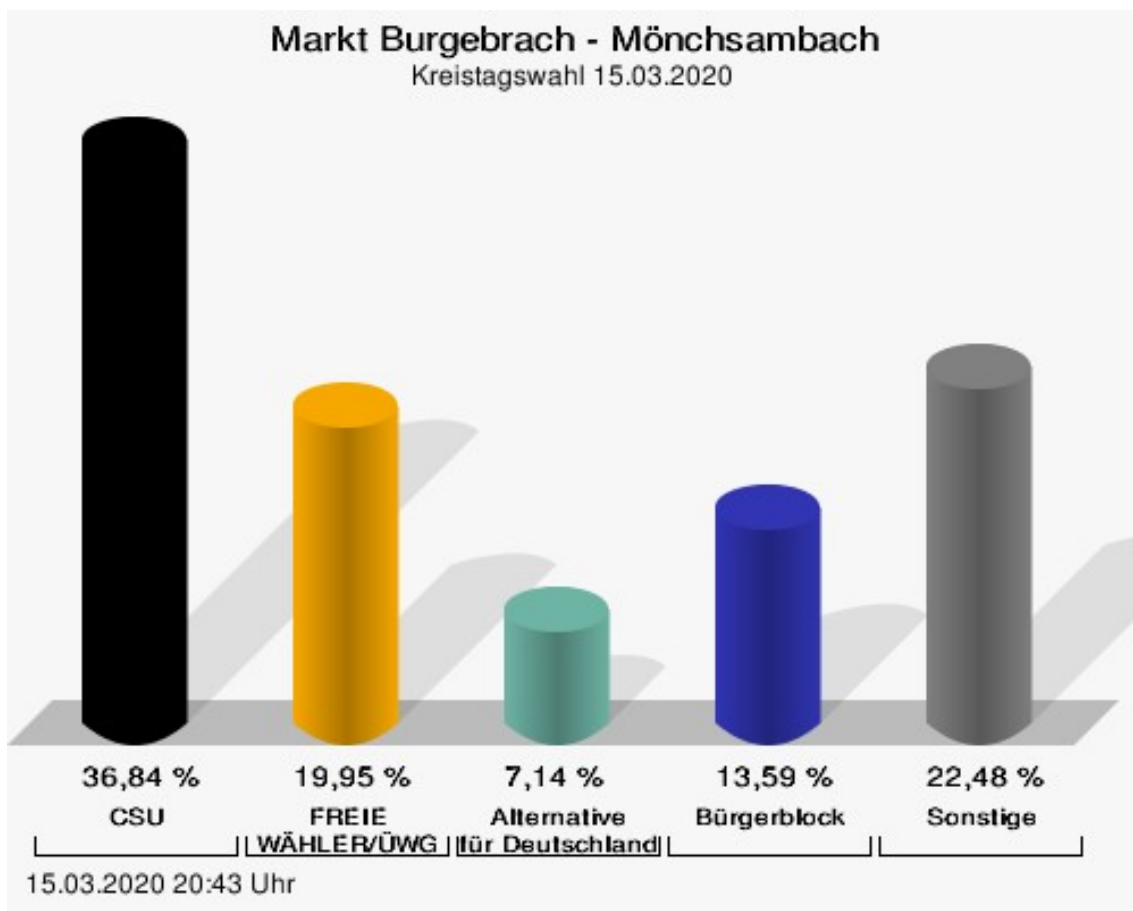
	Anzahl	Prozent
Alexander Martin, FDP	1	1,20 %
Dr. Franz Eibl, FDP	1	1,20 %
Dominik Baumüller, FDP	1	1,20 %
Peter Pfister, FDP	5	6,02 %
Dr. Markus Diehl, FDP	1	1,20 %
Ursula Horst, FDP	4	4,82 %
Frank Strube, FDP	1	1,20 %
Stefan Severin, FDP	1	1,20 %
Christiane Metzner, FDP	16	19,28 %
Maximilian Beitz, FDP	1	1,20 %
Martin Wilbers, FDP	1	1,20 %
Nicole Werthmann, FDP	1	1,20 %
Robert Fritsch, FDP	1	1,20 %
Dennis Wagner, FDP	4	4,82 %
Silke Lukoschek, FDP	1	1,20 %
Dr. Ulrich-Arthur Birk, FDP	1	1,20 %
Stefan Müller, FDP	1	1,20 %
Marius Hippler, FDP	1	1,20 %
Marcus Münch, FDP	0	0,00 %
Angelina Villanello, FDP	0	0,00 %
Dameon-Erick Reck, FDP	0	0,00 %
Thomas Kaminski, FDP	0	0,00 %
Markus Werthmann, FDP	0	0,00 %
Lukas Pflaum, FDP	0	0,00 %
Robin Cyrnik, FDP	0	0,00 %
Gerhild Wünsche, FDP	0	0,00 %
Christopher Horst, FDP	0	0,00 %
Oliver Just, FDP	0	0,00 %
Katrin Strube, FDP	0	0,00 %
Fabian Seelmann, FDP	0	0,00 %
Tobias Lorz, FDP	0	0,00 %
Lena Ruß, FDP	0	0,00 %
Michael Hasler, FDP	3	3,61 %
Markus Borsutzky, FDP	0	0,00 %
Maximilian Eichhorn, FDP	0	0,00 %
Simona Marcinkute, FDP	0	0,00 %
Joachim Stumpf, FDP	0	0,00 %
Sebastian Amft, FDP	0	0,00 %
Christof Ruderich, FDP	0	0,00 %
BBL	493	13,59 %

	Anzahl	Prozent
Sigrid Reinfelder, BBL	2	0,41 %
Georg Hollet, BBL	58	11,76 %
Regina Wohlpart, BBL	2	0,41 %
Johann Pfister, BBL	14	2,84 %
Gisela Hofmann, BBL	2	0,41 %
Ekkehard Hojer, BBL	2	0,41 %
Angelika Morgenroth, BBL	2	0,41 %
Herbert Diller, BBL	5	1,01 %
Tobias Roppelt, BBL	3	0,61 %
Alexander Pfister, BBL	2	0,41 %
Alfons Distler, BBL	1	0,20 %
Armin Postler, BBL	1	0,20 %
Johann Wichert, BBL	1	0,20 %
Pius Schmelzer, BBL	1	0,20 %
Dr. Reinhold Muckelbauer, BBL	1	0,20 %
Mario Wolff, BBL	1	0,20 %
Otto Schobert, BBL	1	0,20 %
Peter Deusel, BBL	1	0,20 %
Andreas Schonath, BBL	1	0,20 %
Michael Lindner, BBL	1	0,20 %
Michael Bayer, BBL	69	14,00 %
Michael Mohr, BBL	73	14,81 %
Claudia Büttner, BBL	16	3,25 %
Johannes Polenz, BBL	49	9,94 %
Nina Fleischer, BBL	43	8,72 %
Christian Hansel, BBL	1	0,20 %
Gisela Oeckler, BBL	1	0,20 %
Michael Senger, BBL	1	0,20 %
Hubertus Günster, BBL	1	0,20 %
Markus Sippel, BBL	1	0,20 %
Doris Roppelt, BBL	1	0,20 %
Joachim Nehr, BBL	4	0,81 %
Stefan Huttner, BBL	13	2,64 %
Roland Pickel, BBL	1	0,20 %
Markus Niemetz, BBL	4	0,81 %
Hubert Ebitsch, BBL	1	0,20 %
Michael Reichert, BBL	1	0,20 %
Birgit Wicht, BBL	1	0,20 %
Bernd Bayer, BBL	7	1,42 %
Oliver Fromm, BBL	13	2,64 %

	Anzahl	Prozent
Raimund Werner, BBL	1	0,20 %
Helmut Schleicher, BBL	1	0,20 %
Ludwig Wolf, BBL	1	0,20 %
Heinrich Schubert, BBL	1	0,20 %
Joachim Bickel, BBL	1	0,20 %
Uwe Vollmuth, BBL	1	0,20 %
Peter Fleischmann, BBL	1	0,20 %
Tobias Hofmann, BBL	1	0,20 %
Irene Ehrbar, BBL	7	1,42 %
Peter Schlund, BBL	1	0,20 %
Hans-Jürgen Baum, BBL	1	0,20 %
Dieter Hahn, BBL	1	0,20 %
Peter Strohmer, BBL	0	0,00 %
Markus Seuling, BBL	0	0,00 %
Peter Mohr, BBL	33	6,69 %
Patrick Schäfer, BBL	3	0,61 %
Stefan Lechner, BBL	33	6,69 %
Volker Pflaum, BBL	0	0,00 %
Klaus Zeck, BBL	0	0,00 %
Martin Mattausch, BBL	3	0,61 %
ÖDP/Parteifreie	39	1,07 %
Tobias Sieling, ÖDP/Parteifreie	7	17,95 %
Susanne Beck, ÖDP/Parteifreie	4	10,26 %
Raphael Grimm, ÖDP/Parteifreie	4	10,26 %
Ursula Mainbauer, ÖDP/Parteifreie	3	7,69 %
Dr. Werner Zirkel, ÖDP/Parteifreie	6	15,38 %
Claudia Beuer-Dworazik, ÖDP/Parteifreie	3	7,69 %
Martin Knab, ÖDP/Parteifreie	9	23,08 %
Eva Pachale, ÖDP/Parteifreie	0	0,00 %
Sabine Senger, ÖDP/Parteifreie	0	0,00 %
Dr. Matthias Pfeufer, ÖDP/Parteifreie	0	0,00 %
Matthias Rosenzweig, ÖDP/Parteifreie	0	0,00 %
Lysann Völkl, ÖDP/Parteifreie	0	0,00 %
Hans Deuerling, ÖDP/Parteifreie	0	0,00 %
Carol Zirkel, ÖDP/Parteifreie	3	7,69 %
Herbert Beck, ÖDP/Parteifreie	0	0,00 %
Gabriela Gröger, ÖDP/Parteifreie	0	0,00 %

	Anzahl	Prozent
Andreas Herl, ÖDP/Parteifreie	0	0,00 %
Diana Sieling, ÖDP/Parteifreie	0	0,00 %
Matthias Regiment, ÖDP/Parteifreie	0	0,00 %
Melanie Stöcklein, ÖDP/Parteifreie	0	0,00 %
Albin Dorsch, ÖDP/Parteifreie	0	0,00 %
Cornelia Lehmbecker, ÖDP/Parteifreie	0	0,00 %
Gottfried Baer, ÖDP/Parteifreie	0	0,00 %
Maria Grimm, ÖDP/Parteifreie	0	0,00 %
Fritz Grania, ÖDP/Parteifreie	0	0,00 %
Dr. Thea Stäudel, ÖDP/Parteifreie	0	0,00 %
Dr. Eckhard Pachale, ÖDP/Parteifreie	0	0,00 %
Hedwig Dworazik, ÖDP/Parteifreie	0	0,00 %
Simon Kavouras, ÖDP/Parteifreie	0	0,00 %
Dietmar Dworazik, ÖDP/Parteifreie	0	0,00 %
Otto Knodel, ÖDP/Parteifreie	0	0,00 %
Robert Wagner, ÖDP/Parteifreie	0	0,00 %
Wolfgang Wohlleber, ÖDP/Parteifreie	0	0,00 %
Bernd Zwönitzer, ÖDP/Parteifreie	0	0,00 %
Christian Genslein, ÖDP/Parteifreie	0	0,00 %
Hans Forster, ÖDP/Parteifreie	0	0,00 %
Patrick Dworazik, ÖDP/Parteifreie	0	0,00 %
Alexander Eck, ÖDP/Parteifreie	0	0,00 %
Michael Fischer-Dederra, ÖDP/Parteifreie	0	0,00 %
DIE LINKE/OL	193	5,32 %
Joseph Höpfner, DIE LINKE/OL	9	4,66 %
Margit Dürrnagel, DIE LINKE/OL	9	4,66 %
Michael Betz, DIE LINKE/OL	9	4,66 %
Cornelia Thielmann, DIE LINKE/OL	9	4,66 %
Felix Schymura, DIE LINKE/OL	12	6,22 %
Rosika Knaus, DIE LINKE/OL	10	5,18 %
Christian Steinrück, DIE LINKE/OL	9	4,66 %
Martina Carrión, DIE LINKE/OL	9	4,66 %
Bernd Rumpel, DIE LINKE/OL	12	6,22 %
Brigitte Heim, DIE LINKE/OL	9	4,66 %
Stephan Knaus, DIE LINKE/OL	9	4,66 %

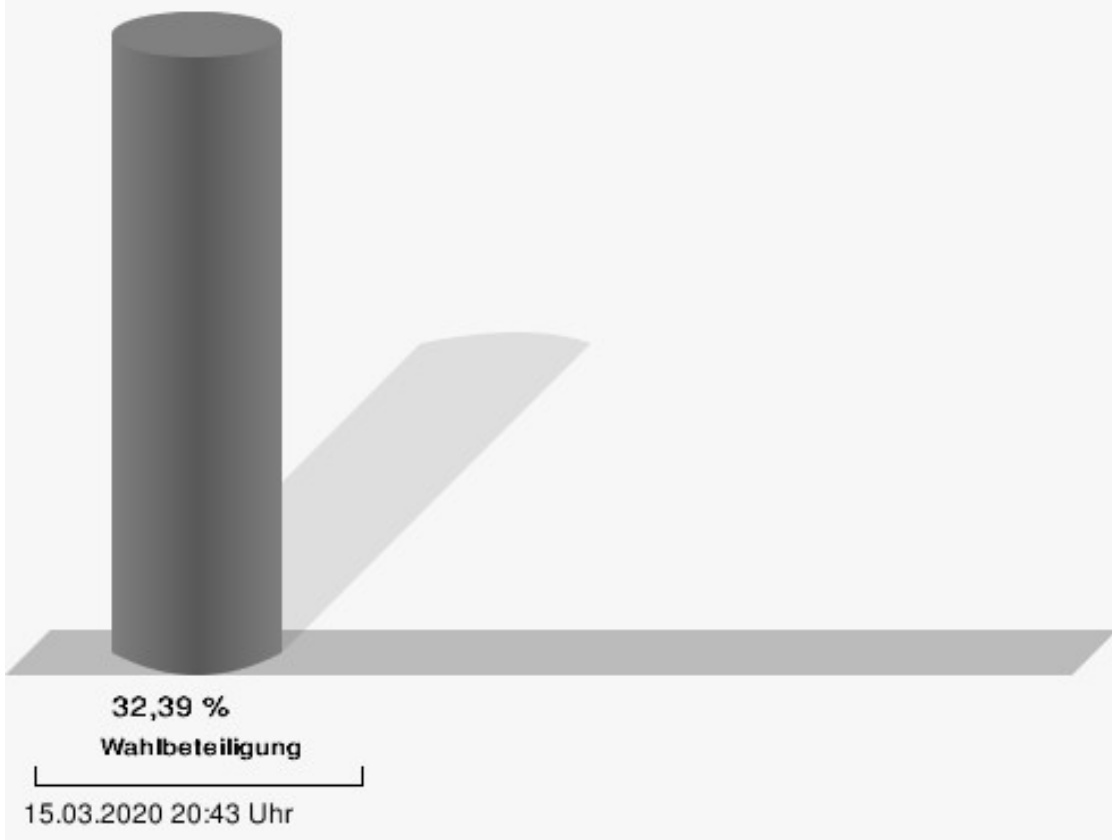
	Anzahl	Prozent
Marco Riethig, DIE LINKE/OL	12	6,22 %
Waldemar Amon, DIE LINKE/OL	9	4,66 %
Gerhard Meyer, DIE LINKE/OL	9	4,66 %
Markus Reitmann, DIE LINKE/OL	12	6,22 %
Horst Margner, DIE LINKE/OL	9	4,66 %
Christian Epifani, DIE LINKE/OL	12	6,22 %
Sven Haubenreich, DIE LINKE/OL	9	4,66 %
André Lösel, DIE LINKE/OL	6	3,11 %
Vadim Kiselevic, DIE LINKE/OL	5	2,59 %
Stefan Weinzierl, DIE LINKE/OL	4	2,07 %



CSU = Christlich-Soziale Union in Bayern e.V.

FREIE WÄHLER/ÜWG = FREIE WÄHLER Bayern - Überparteiliche Wählergemeinschaft

Wahlbeteiligung



Oberharnsbach

	Anzahl	Prozent
CSU	1.277	36,32 %
Johann Kalb, CSU	57	4,46 %
Anneliese Göller, CSU	58	4,54 %
Thomas Silberhorn, CSU	37	2,90 %
Andrea Weigler, CSU	14	1,10 %
Holger Dremel, CSU	34	2,66 %
Wolfgang Möhrlein, CSU	20	1,57 %
Angelika Saffer, CSU	14	1,10 %
Rüdiger Gerst, CSU	11	0,86 %
Johannes Maciejonczyk, CSU	143	11,20 %
Marion Link, CSU	56	4,39 %
Constantin Rudrof, CSU	14	1,10 %
Thomas Söder, CSU	17	1,33 %
Sabina Sitzmann-Simon, CSU	11	0,86 %
Klaus Homann, CSU	11	0,86 %
Jürgen Reinwald, CSU	11	0,86 %
Maria Beck, CSU	28	2,19 %
Johannes Krapp, CSU	34	2,66 %
Volker Dittrich, CSU	13	1,02 %
Gert Lechner, CSU	22	1,72 %
Anja Franz, CSU	10	0,78 %
Wolfgang Desel, CSU	18	1,41 %
Alexander Hummel, CSU	10	0,78 %
Karl-Heinz Wagner, CSU	10	0,78 %
Monika Fries, CSU	16	1,25 %
Hans Beck, CSU	28	2,19 %
Heinrich Thaler, CSU	53	4,15 %
Jakobus Kötzner, CSU	46	3,60 %
Elke Eberl, CSU	10	0,78 %
Tobias Knoblach, CSU	22	1,72 %
Dr. Christian Weghorn, CSU	9	0,70 %
Michael Ullrich, CSU	18	1,41 %
Clarissa Schmitt, CSU	9	0,70 %
Andreas Saal, CSU	11	0,86 %
Georg Hollfelder, CSU	17	1,33 %
Peter Ludwig, CSU	85	6,66 %
Melanie Morgenroth, CSU	8	0,63 %
Roland Kauper, CSU	11	0,86 %
Josef Martin, CSU	8	0,63 %

	Anzahl	Prozent
Johannes Hösch, CSU	8	0,63 %
Dr. Ulrike Köberlein, CSU	24	1,88 %
Holger Schmitt, CSU	8	0,63 %
Oswald Kundmüller, CSU	15	1,17 %
Rudolf Schramm, CSU	8	0,63 %
Anna Schmitt, CSU	11	0,86 %
Stefan Schor, CSU	7	0,55 %
Christian Albrecht, CSU	7	0,55 %
Thomas Motschenbacher, CSU	9	0,70 %
Hans-Jürgen Scheerbaum, CSU	6	0,47 %
Stefanie Stollberger, CSU	6	0,47 %
Thomas Betz, CSU	9	0,70 %
Christian Dorsch, CSU	6	0,47 %
Wolfgang Schrauder, CSU	6	0,47 %
Frank Scheller, CSU	33	2,58 %
Irma Schmitt, CSU	55	4,31 %
Georg Stütz, CSU	15	1,17 %
Julia Deuber, CSU	6	0,47 %
Andreas Göller, CSU	9	0,70 %
Nadja Heinbuch, CSU	6	0,47 %
Christian Wolf, CSU	5	0,39 %
Bernhard Ziegmann, CSU	14	1,10 %
GRÜNE/AL	472	13,42 %
Helga Bieberstein, GRÜNE/AL	17	3,60 %
Bernd Fricke, GRÜNE/AL	25	5,30 %
Barbara Müllich, GRÜNE/AL	12	2,54 %
Thomas Ochs, GRÜNE/AL	7	1,48 %
Verena Luche, GRÜNE/AL	7	1,48 %
Klaus Fischer, GRÜNE/AL	7	1,48 %
Nina Westphal-Stein, GRÜNE/AL	7	1,48 %
Albert Deml, GRÜNE/AL	7	1,48 %
Kathrin Zwosta, GRÜNE/AL	7	1,48 %
Werner Böhnlein, GRÜNE/AL	7	1,48 %
Ina Greß, GRÜNE/AL	7	1,48 %
Otto Weiß, GRÜNE/AL	7	1,48 %
Silvia Pfeufer, GRÜNE/AL	13	2,75 %
Stefan Schirlitz, GRÜNE/AL	7	1,48 %
Kreszentia Nüßlein, GRÜNE/AL	7	1,48 %
Tobias Aue, GRÜNE/AL	7	1,48 %
Sandra Bischoff, GRÜNE/AL	7	1,48 %

	Anzahl	Prozent
Ralph Behr, GRÜNE/AL	7	1,48 %
Uta Parisek, GRÜNE/AL	7	1,48 %
Gerhard Förtsch, GRÜNE/AL	7	1,48 %
Anke Kirsch, GRÜNE/AL	10	2,12 %
Stefan Zahner, GRÜNE/AL	7	1,48 %
Ute Sommer, GRÜNE/AL	7	1,48 %
Alfred Schlund, GRÜNE/AL	7	1,48 %
Carmen Lang, GRÜNE/AL	7	1,48 %
Lothar Schneider, GRÜNE/AL	7	1,48 %
Agathe Kocher, GRÜNE/AL	7	1,48 %
Thomas Stahl, GRÜNE/AL	11	2,33 %
Cornelia Mühlhoff-Kempgen, GRÜNE/AL	7	1,48 %
Holger Ameis, GRÜNE/AL	7	1,48 %
Sarah Eisenberger, GRÜNE/AL	7	1,48 %
Joachim Sator, GRÜNE/AL	7	1,48 %
Maria Tadda, GRÜNE/AL	7	1,48 %
Karl Hertel, GRÜNE/AL	7	1,48 %
Dagmar Riegler, GRÜNE/AL	7	1,48 %
Klaus Achatzy, GRÜNE/AL	7	1,48 %
Dr. Doris Wendland, GRÜNE/AL	7	1,48 %
Sebastian Frank, GRÜNE/AL	7	1,48 %
Sibylle Raab, GRÜNE/AL	7	1,48 %
Manfred Pappenberger, GRÜNE/ AL	7	1,48 %
Liane Zwosta-Weigelt, GRÜNE/AL	10	2,12 %
Alfons Schlaug, GRÜNE/AL	7	1,48 %
Margit Schlaug, GRÜNE/AL	7	1,48 %
Gerhard Olesch, GRÜNE/AL	7	1,48 %
Martina Staab, GRÜNE/AL	7	1,48 %
Michael Amon, GRÜNE/AL	7	1,48 %
Lena Polanski, GRÜNE/AL	10	2,12 %
Christian Stängle, GRÜNE/AL	7	1,48 %
Dr. Claudia Musig, GRÜNE/AL	10	2,12 %
Michael Trykowski, GRÜNE/AL	7	1,48 %
Christina Kölking, GRÜNE/AL	7	1,48 %
Markus Schütz, GRÜNE/AL	7	1,48 %
Renate Rühle-Hemm, GRÜNE/AL	7	1,48 %
Gerhard Nunner, GRÜNE/AL	6	1,27 %
Dr. Petra Badke-Schaub, GRÜNE/ AL	6	1,27 %

	Anzahl	Prozent
Hans-Jürgen Mohl, GRÜNE/AL	14	2,97 %
Ursel Baur, GRÜNE/AL	5	1,06 %
Dr. Oliver Dorsch, GRÜNE/AL	5	1,06 %
Kathrin Feeser, GRÜNE/AL	5	1,06 %
Georg Lunz, GRÜNE/AL	5	1,06 %
FREIE WÄHLER/ÜWG	588	16,72 %
Bruno Kellner, FREIE WÄHLER/ÜWG	8	1,36 %
Josef Thomann, FREIE WÄHLER/ÜWG	82	13,95 %
Georg Kestler, FREIE WÄHLER/ÜWG	11	1,87 %
Manfred Modschiedler, FREIE WÄHLER/ÜWG	5	0,85 %
Thilo Wagner, FREIE WÄHLER/ÜWG	33	5,61 %
Michael Sitzmann, FREIE WÄHLER/ÜWG	41	6,97 %
Udo Wüst, FREIE WÄHLER/ÜWG	5	0,85 %
Georg Leisgang, FREIE WÄHLER/ÜWG	5	0,85 %
Verena Scheer, FREIE WÄHLER/ÜWG	44	7,48 %
Stefan Kabitz, FREIE WÄHLER/ÜWG	8	1,36 %
Jürgen Gillich, FREIE WÄHLER/ÜWG	5	0,85 %
Johann Modschiedler, FREIE WÄHLER/ÜWG	8	1,36 %
Margot Scheer, FREIE WÄHLER/ÜWG	37	6,29 %
Hans Wagner, FREIE WÄHLER/ÜWG	5	0,85 %
Ludwig Göhl, FREIE WÄHLER/ÜWG	8	1,36 %
Gerd Porzky, FREIE WÄHLER/ÜWG	8	1,36 %
Franz Werner, FREIE WÄHLER/ÜWG	23	3,91 %
Sigrid Oppelt, FREIE WÄHLER/ÜWG	5	0,85 %
Stefan Mützel, FREIE WÄHLER/ÜWG	11	1,87 %
Hans-Werner Röthlein, FREIE WÄHLER/ÜWG	8	1,36 %

	Anzahl	Prozent
Leonhard Fischer, FREIE WÄHLER/ÜWG	74	12,59 %
Constance Metzner, FREIE WÄHLER/ÜWG	8	1,36 %
Silvia Pfister, FREIE WÄHLER/ÜWG	5	0,85 %
Bernhard Bickel, FREIE WÄHLER/ÜWG	2	0,34 %
Daniel Vinzens, FREIE WÄHLER/ÜWG	5	0,85 %
Gabi Baureis, FREIE WÄHLER/ÜWG	2	0,34 %
Helmut Hartmann, FREIE WÄHLER/ÜWG	2	0,34 %
Edgar Böhmer, FREIE WÄHLER/ÜWG	14	2,38 %
Christine Fischbach, FREIE WÄHLER/ÜWG	14	2,38 %
Karl-Heinz Just, FREIE WÄHLER/ÜWG	8	1,36 %
Christian Sturm, FREIE WÄHLER/ÜWG	2	0,34 %
Bernhard Milsch, FREIE WÄHLER/ÜWG	2	0,34 %
Robert Nikol, FREIE WÄHLER/ÜWG	2	0,34 %
Hubert Bickel, FREIE WÄHLER/ÜWG	8	1,36 %
Peter Giehl, FREIE WÄHLER/ÜWG	2	0,34 %
Andreas Klarmann, FREIE WÄHLER/ÜWG	5	0,85 %
Barbara Tamm, FREIE WÄHLER/ÜWG	2	0,34 %
Daniel Pflaum, FREIE WÄHLER/ÜWG	8	1,36 %
Reinhold Sauer, FREIE WÄHLER/ÜWG	5	0,85 %
James Boderer, FREIE WÄHLER/ÜWG	2	0,34 %
Julia Schott, FREIE WÄHLER/ÜWG	2	0,34 %
Marion Tröster, FREIE WÄHLER/ÜWG	2	0,34 %
Viktor Weber, FREIE WÄHLER/ÜWG	2	0,34 %
Ralf Micklin, FREIE WÄHLER/ÜWG	2	0,34 %

	Anzahl	Prozent
Stefan Heidenreich, FREIE WÄHLER/ÜWG	2	0,34 %
Thomas Hilgart, FREIE WÄHLER/ÜWG	2	0,34 %
Rainer Just, FREIE WÄHLER/ÜWG	11	1,87 %
Christine Brehm, FREIE WÄHLER/ÜWG	2	0,34 %
Christian Kolb, FREIE WÄHLER/ÜWG	2	0,34 %
Martin Rünagel, FREIE WÄHLER/ÜWG	1	0,17 %
Helmut Antretter, FREIE WÄHLER/ÜWG	10	1,70 %
Michael Bauer, FREIE WÄHLER/ÜWG	1	0,17 %
Anne-Maria Kant, FREIE WÄHLER/ÜWG	4	0,68 %
Dietmar Nerlich, FREIE WÄHLER/ÜWG	1	0,17 %
Roland Schmitt, FREIE WÄHLER/ÜWG	1	0,17 %
Nadja Scheuring, FREIE WÄHLER/ÜWG	1	0,17 %
Winfried Oppawsky, FREIE WÄHLER/ÜWG	7	1,19 %
Benedikt Gunzelmann, FREIE WÄHLER/ÜWG	0	0,00 %
Achim Schrenker, FREIE WÄHLER/ÜWG	0	0,00 %
Franz Spindler, FREIE WÄHLER/ÜWG	3	0,51 %
AfD	243	6,91 %
Florian Köhler, AfD	15	6,17 %
Delbert Alexander, AfD	12	4,94 %
Michael Genniges, AfD	12	4,94 %
Lydia Köhler, AfD	13	5,35 %
Petra Friedrich, AfD	12	4,94 %
Christine Loy-Honer, AfD	12	4,94 %
Timo Köhler, AfD	12	4,94 %
Thomas Rausch, AfD	12	4,94 %
Sabine Menzel, AfD	12	4,94 %
Martin Hentschel, AfD	12	4,94 %
René Schlereth, AfD	12	4,94 %
Manuela Kaiser, AfD	12	4,94 %

	Anzahl	Prozent
Daniel Rauh, AfD	15	6,17 %
Siegfried Weidner, AfD	12	4,94 %
Jürgen Kaiser, AfD	12	4,94 %
Christian Davisson, AfD	12	4,94 %
Dieter Heim, AfD	12	4,94 %
Marc Husli, AfD	12	4,94 %
Jacqueline Kaiser, AfD	11	4,53 %
Karl Strauß-Basel, AfD	9	3,70 %
SPD	176	5,01 %
Andreas Schwarz, SPD	14	7,95 %
Patricia Hanika, SPD	15	8,52 %
Jonas Merzbacher, SPD	2	1,14 %
Christine Jäger, SPD	2	1,14 %
Carsten Joneitis, SPD	5	2,84 %
Erika Jäger, SPD	2	1,14 %
Wolfgang Heyder, SPD	2	1,14 %
Susanne Böhm, SPD	8	4,55 %
Michael Bergrab, SPD	8	4,55 %
Elisabeth Nagengast, SPD	5	2,84 %
Ralph Korschinsky, SPD	2	1,14 %
Janina Gläser, SPD	2	1,14 %
Manfred Deinlein, SPD	2	1,14 %
Michaela Opper, SPD	2	1,14 %
Heinz Jung, SPD	2	1,14 %
Gerd Schneider, SPD	2	1,14 %
Horst Auer, SPD	2	1,14 %
Heiko Nitsche, SPD	2	1,14 %
Uwe Metzner, SPD	2	1,14 %
Heike Bollwien, SPD	2	1,14 %
Stefan Reichold, SPD	2	1,14 %
Peter Großkopf, SPD	2	1,14 %
Gerhard Ellner, SPD	2	1,14 %
Max-Dieter Schneider, SPD	5	2,84 %
Dagmar Raab, SPD	2	1,14 %
Alois Pfohlmann, SPD	2	1,14 %
Martin Dörfler, SPD	2	1,14 %
Claus Reinhardt, SPD	2	1,14 %
Klemens Wölfel, SPD	2	1,14 %
Alexander Porst, SPD	2	1,14 %
Michael Zirr, SPD	2	1,14 %

	Anzahl	Prozent
Stephan Starost, SPD	2	1,14 %
Udo Schamberger, SPD	2	1,14 %
Brigitte Pickel, SPD	2	1,14 %
Oliver Dotterweich, SPD	2	1,14 %
Susanne Bonora, SPD	2	1,14 %
Falko Badura, SPD	2	1,14 %
Rudi Wacker, SPD	2	1,14 %
Angelika Griebel, SPD	5	2,84 %
Tobias Ebert, SPD	2	1,14 %
Eva-Katharina Schmidt, SPD	2	1,14 %
Stefan Schmäling, SPD	8	4,55 %
Christian Eisentraut, SPD	2	1,14 %
Christine Goppert, SPD	2	1,14 %
Stephan Firnstein, SPD	2	1,14 %
Jürgen Schneider, SPD	2	1,14 %
Leander Rademacher, SPD	2	1,14 %
Theo Schnörer, SPD	2	1,14 %
Hildegard Halm-Götz, SPD	2	1,14 %
Bernhard Oppel, SPD	2	1,14 %
Doris Bärnreuther, SPD	2	1,14 %
Simon Scholz-Paulus, SPD	2	1,14 %
Andreas Weidl, SPD	2	1,14 %
Sigrid Behnke-Dewath, SPD	2	1,14 %
Manfred Schrauder, SPD	2	1,14 %
Rainer Herdegen, SPD	2	1,14 %
Andrea Spörlein, SPD	5	2,84 %
Thomas Pregl, SPD	2	1,14 %
Markus Zirkel, SPD	1	0,57 %
Alessia Keller, SPD	1	0,57 %
FDP	59	1,68 %
Dr. Liebhard Löffler, FDP	2	3,39 %
Marco Strube, FDP	3	5,08 %
Edith Beier-Schmidt, FDP	6	10,17 %
Martin Wünsche, FDP	0	0,00 %
Marc Wernicke, FDP	0	0,00 %
Sven Bachmann, FDP	3	5,08 %
Werner Schauer, FDP	0	0,00 %
Sebastian Pflaum, FDP	0	0,00 %
Alfred Horst, FDP	6	10,17 %
Ute Stöckert, FDP	0	0,00 %

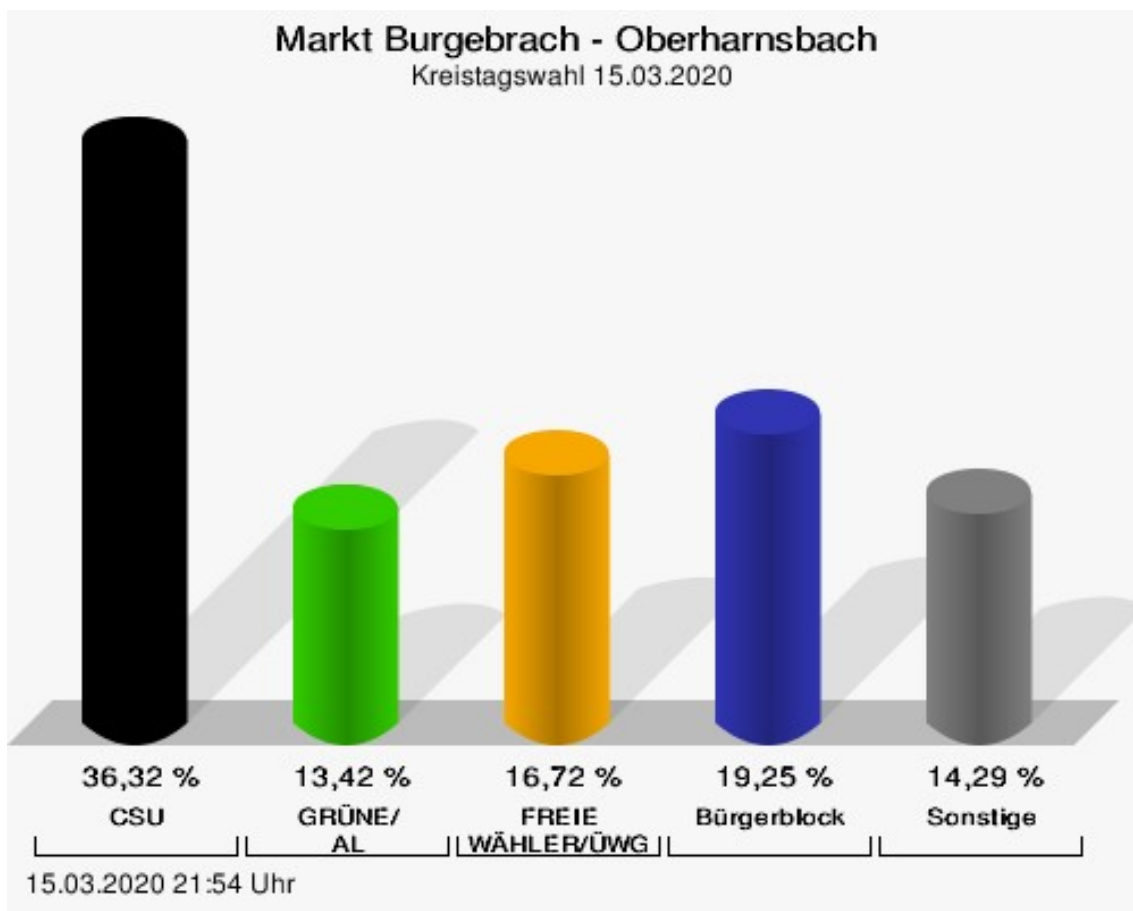
	Anzahl	Prozent
Alexander Martin, FDP	0	0,00 %
Dr. Franz Eibl, FDP	0	0,00 %
Dominik Baumüller, FDP	0	0,00 %
Peter Pfister, FDP	12	20,34 %
Dr. Markus Diehl, FDP	0	0,00 %
Ursula Horst, FDP	9	15,25 %
Frank Strube, FDP	0	0,00 %
Stefan Severin, FDP	0	0,00 %
Christiane Metzner, FDP	15	25,42 %
Maximilian Beitz, FDP	0	0,00 %
Martin Wilbers, FDP	0	0,00 %
Nicole Werthmann, FDP	0	0,00 %
Robert Fritsch, FDP	0	0,00 %
Dennis Wagner, FDP	0	0,00 %
Silke Lukoschek, FDP	0	0,00 %
Dr. Ulrich-Arthur Birk, FDP	0	0,00 %
Stefan Müller, FDP	3	5,08 %
Marius Hippler, FDP	0	0,00 %
Marcus Münch, FDP	0	0,00 %
Angelina Villanello, FDP	0	0,00 %
Dameon-Erick Reck, FDP	0	0,00 %
Thomas Kaminski, FDP	0	0,00 %
Markus Werthmann, FDP	0	0,00 %
Lukas Pflaum, FDP	0	0,00 %
Robin Cyrnik, FDP	0	0,00 %
Gerhild Wünsche, FDP	0	0,00 %
Christopher Horst, FDP	0	0,00 %
Oliver Just, FDP	0	0,00 %
Katrin Strube, FDP	0	0,00 %
Fabian Seelmann, FDP	0	0,00 %
Tobias Lorz, FDP	0	0,00 %
Lena Ruß, FDP	0	0,00 %
Michael Hasler, FDP	0	0,00 %
Markus Borsutzky, FDP	0	0,00 %
Maximilian Eichhorn, FDP	0	0,00 %
Simona Marcinkute, FDP	0	0,00 %
Joachim Stumpf, FDP	0	0,00 %
Sebastian Amft, FDP	0	0,00 %
Christof Ruderich, FDP	0	0,00 %
BBL	677	19,25 %

	Anzahl	Prozent
Sigrid Reinfelder, BBL	18	2,66 %
Georg Hollet, BBL	48	7,09 %
Regina Wohlpart, BBL	14	2,07 %
Johann Pfister, BBL	8	1,18 %
Gisela Hofmann, BBL	9	1,33 %
Ekkehard Hojer, BBL	10	1,48 %
Angelika Morgenroth, BBL	10	1,48 %
Herbert Diller, BBL	3	0,44 %
Tobias Roppelt, BBL	3	0,44 %
Alexander Pfister, BBL	3	0,44 %
Alfons Distler, BBL	3	0,44 %
Armin Postler, BBL	3	0,44 %
Johann Wichert, BBL	4	0,59 %
Pius Schmelzer, BBL	4	0,59 %
Dr. Reinhold Muckelbauer, BBL	4	0,59 %
Mario Wolff, BBL	5	0,74 %
Otto Schobert, BBL	2	0,30 %
Peter Deusel, BBL	2	0,30 %
Andreas Schonath, BBL	1	0,15 %
Michael Lindner, BBL	1	0,15 %
Michael Bayer, BBL	75	11,08 %
Michael Mohr, BBL	99	14,62 %
Claudia Büttner, BBL	1	0,15 %
Johannes Polenz, BBL	17	2,51 %
Nina Fleischer, BBL	25	3,69 %
Christian Hansel, BBL	2	0,30 %
Gisela Oeckler, BBL	4	0,59 %
Michael Senger, BBL	1	0,15 %
Hubertus Günster, BBL	16	2,36 %
Markus Sippel, BBL	2	0,30 %
Doris Roppelt, BBL	1	0,15 %
Joachim Nehr, BBL	1	0,15 %
Stefan Huttner, BBL	14	2,07 %
Roland Pickel, BBL	1	0,15 %
Markus Niemetz, BBL	1	0,15 %
Hubert Ebitsch, BBL	4	0,59 %
Michael Reichert, BBL	2	0,30 %
Birgit Wicht, BBL	1	0,15 %
Bernd Bayer, BBL	4	0,59 %
Oliver Fromm, BBL	4	0,59 %

	Anzahl	Prozent
Raimund Werner, BBL	4	0,59 %
Helmut Schleicher, BBL	6	0,89 %
Ludwig Wolf, BBL	0	0,00 %
Heinrich Schubert, BBL	0	0,00 %
Joachim Bickel, BBL	0	0,00 %
Uwe Vollmuth, BBL	0	0,00 %
Peter Fleischmann, BBL	0	0,00 %
Tobias Hofmann, BBL	3	0,44 %
Irene Ehrbar, BBL	9	1,33 %
Peter Schlund, BBL	6	0,89 %
Hans-Jürgen Baum, BBL	0	0,00 %
Dieter Hahn, BBL	4	0,59 %
Peter Strohmer, BBL	0	0,00 %
Markus Seuling, BBL	15	2,22 %
Peter Mohr, BBL	82	12,11 %
Patrick Schäfer, BBL	48	7,09 %
Stefan Lechner, BBL	70	10,34 %
Volker Pflaum, BBL	0	0,00 %
Klaus Zeck, BBL	0	0,00 %
Martin Mattausch, BBL	0	0,00 %
ÖDP/Parteilfreie	21	0,60 %
Tobias Sieling, ÖDP/Parteilfreie	0	0,00 %
Susanne Beck, ÖDP/Parteilfreie	6	28,57 %
Raphael Grimm, ÖDP/Parteilfreie	0	0,00 %
Ursula Mainbauer, ÖDP/Parteilfreie	0	0,00 %
Dr. Werner Zirkel, ÖDP/Parteilfreie	9	42,86 %
Claudia Beuer-Dworazik, ÖDP/Parteilfreie	0	0,00 %
Martin Knab, ÖDP/Parteilfreie	0	0,00 %
Eva Pachale, ÖDP/Parteilfreie	0	0,00 %
Sabine Senger, ÖDP/Parteilfreie	0	0,00 %
Dr. Matthias Pfeufer, ÖDP/Parteilfreie	0	0,00 %
Matthias Rosenzweig, ÖDP/Parteilfreie	0	0,00 %
Lysann Völkl, ÖDP/Parteilfreie	0	0,00 %
Hans Deuerling, ÖDP/Parteilfreie	0	0,00 %
Carol Zirkel, ÖDP/Parteilfreie	6	28,57 %
Herbert Beck, ÖDP/Parteilfreie	0	0,00 %
Gabriela Gröger, ÖDP/Parteilfreie	0	0,00 %

	Anzahl	Prozent
Andreas Herl, ÖDP/Parteifreie	0	0,00 %
Diana Sieling, ÖDP/Parteifreie	0	0,00 %
Matthias Regiment, ÖDP/Parteifreie	0	0,00 %
Melanie Stöcklein, ÖDP/Parteifreie	0	0,00 %
Albin Dorsch, ÖDP/Parteifreie	0	0,00 %
Cornelia Lehmbecker, ÖDP/Parteifreie	0	0,00 %
Gottfried Baer, ÖDP/Parteifreie	0	0,00 %
Maria Grimm, ÖDP/Parteifreie	0	0,00 %
Fritz Grania, ÖDP/Parteifreie	0	0,00 %
Dr. Thea Stäudel, ÖDP/Parteifreie	0	0,00 %
Dr. Eckhard Pachale, ÖDP/Parteifreie	0	0,00 %
Hedwig Dworazik, ÖDP/Parteifreie	0	0,00 %
Simon Kavouras, ÖDP/Parteifreie	0	0,00 %
Dietmar Dworazik, ÖDP/Parteifreie	0	0,00 %
Otto Knodel, ÖDP/Parteifreie	0	0,00 %
Robert Wagner, ÖDP/Parteifreie	0	0,00 %
Wolfgang Wohlleber, ÖDP/Parteifreie	0	0,00 %
Bernd Zwönitzer, ÖDP/Parteifreie	0	0,00 %
Christian Genslein, ÖDP/Parteifreie	0	0,00 %
Hans Forster, ÖDP/Parteifreie	0	0,00 %
Patrick Dworazik, ÖDP/Parteifreie	0	0,00 %
Alexander Eck, ÖDP/Parteifreie	0	0,00 %
Michael Fischer-Dederra, ÖDP/Parteifreie	0	0,00 %
DIE LINKE/OL	3	0,09 %
Joseph Höpfner, DIE LINKE/OL	0	0,00 %
Margit Dürrnagel, DIE LINKE/OL	0	0,00 %
Michael Betz, DIE LINKE/OL	0	0,00 %
Cornelia Thielmann, DIE LINKE/OL	0	0,00 %
Felix Schymura, DIE LINKE/OL	0	0,00 %
Rosika Knaus, DIE LINKE/OL	0	0,00 %
Christian Steinrück, DIE LINKE/OL	0	0,00 %
Martina Carrión, DIE LINKE/OL	0	0,00 %
Bernd Rumpel, DIE LINKE/OL	0	0,00 %
Brigitte Heim, DIE LINKE/OL	0	0,00 %
Stephan Knaus, DIE LINKE/OL	3	100,00 %

	Anzahl	Prozent
Marco Riethig, DIE LINKE/OL	0	0,00 %
Waldemar Amon, DIE LINKE/OL	0	0,00 %
Gerhard Meyer, DIE LINKE/OL	0	0,00 %
Markus Reitmann, DIE LINKE/OL	0	0,00 %
Horst Margner, DIE LINKE/OL	0	0,00 %
Christian Epifani, DIE LINKE/OL	0	0,00 %
Sven Haubenreich, DIE LINKE/OL	0	0,00 %
André Lösel, DIE LINKE/OL	0	0,00 %
Vadim Kiselevic, DIE LINKE/OL	0	0,00 %
Stefan Weinzierl, DIE LINKE/OL	0	0,00 %

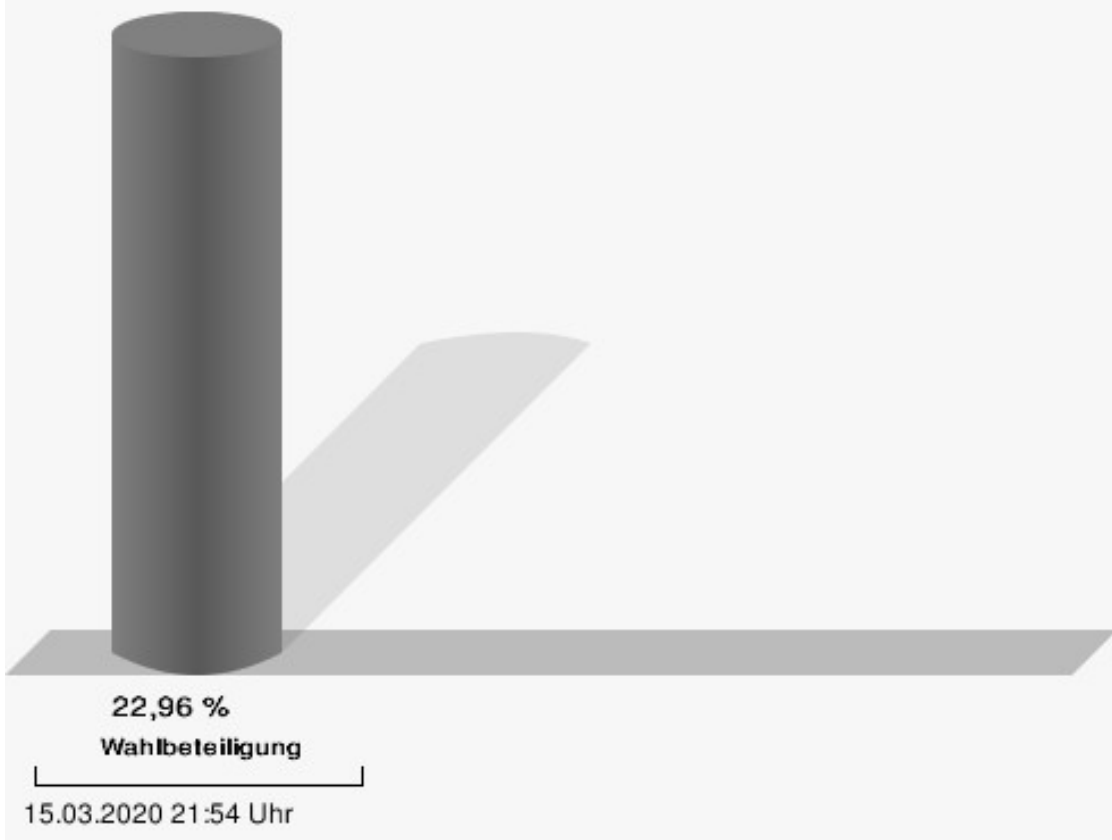


CSU = Christlich-Soziale Union in Bayern e.V.

GRÜNE/AL = BÜNDNIS 90/DIE GRÜNEN - Alternative Liste

FREIE WÄHLER/ÜWG = FREIE WÄHLER Bayern - Überparteiliche Wählergemeinschaft

Wahlbeteiligung



Oberköst

	Anzahl	Prozent
CSU	2.509	46,51 %
Johann Kalb, CSU	98	3,91 %
Anneliese Göller, CSU	116	4,62 %
Thomas Silberhorn, CSU	87	3,47 %
Andrea Weigler, CSU	26	1,04 %
Holger Dremel, CSU	42	1,67 %
Wolfgang Möhrlein, CSU	23	0,92 %
Angelika Saffer, CSU	20	0,80 %
Rüdiger Gerst, CSU	23	0,92 %
Johannes Maciejonczyk, CSU	209	8,33 %
Marion Link, CSU	88	3,51 %
Constantin Rudrof, CSU	17	0,68 %
Thomas Söder, CSU	21	0,84 %
Sabina Sitzmann-Simon, CSU	20	0,80 %
Klaus Homann, CSU	20	0,80 %
Jürgen Reinwald, CSU	17	0,68 %
Maria Beck, CSU	54	2,15 %
Johannes Krapp, CSU	150	5,98 %
Volker Dittrich, CSU	16	0,64 %
Gert Lechner, CSU	37	1,47 %
Anja Franz, CSU	16	0,64 %
Wolfgang Desel, CSU	22	0,88 %
Alexander Hummel, CSU	19	0,76 %
Karl-Heinz Wagner, CSU	16	0,64 %
Monika Fries, CSU	81	3,23 %
Hans Beck, CSU	126	5,02 %
Heinrich Thaler, CSU	129	5,14 %
Jakobus Kötzner, CSU	94	3,75 %
Elke Eberl, CSU	19	0,76 %
Tobias Knoblach, CSU	25	1,00 %
Dr. Christian Weghorn, CSU	28	1,12 %
Michael Ullrich, CSU	34	1,36 %
Clarissa Schmitt, CSU	19	0,76 %
Andreas Saal, CSU	22	0,88 %
Georg Hollfelder, CSU	28	1,12 %
Peter Ludwig, CSU	178	7,09 %
Melanie Morgenroth, CSU	16	0,64 %
Roland Kauper, CSU	24	0,96 %
Josef Martin, CSU	15	0,60 %

	Anzahl	Prozent
Johannes Hösch, CSU	17	0,68 %
Dr. Ulrike Köberlein, CSU	19	0,76 %
Holger Schmitt, CSU	13	0,52 %
Oswald Kundmüller, CSU	22	0,88 %
Rudolf Schramm, CSU	19	0,76 %
Anna Schmitt, CSU	19	0,76 %
Stefan Schor, CSU	13	0,52 %
Christian Albrecht, CSU	13	0,52 %
Thomas Motschenbacher, CSU	19	0,76 %
Hans-Jürgen Scheerbaum, CSU	12	0,48 %
Stefanie Stollberger, CSU	12	0,48 %
Thomas Betz, CSU	21	0,84 %
Christian Dorsch, CSU	12	0,48 %
Wolfgang Schrauder, CSU	12	0,48 %
Frank Scheller, CSU	59	2,35 %
Irma Schmitt, CSU	106	4,22 %
Georg Stütz, CSU	72	2,87 %
Julia Deuber, CSU	12	0,48 %
Andreas Göller, CSU	9	0,36 %
Nadja Heinbuch, CSU	9	0,36 %
Christian Wolf, CSU	9	0,36 %
Bernhard Ziegmann, CSU	15	0,60 %
GRÜNE/AL	26	0,48 %
Helga Bieberstein, GRÜNE/AL	4	15,38 %
Bernd Fricke, GRÜNE/AL	0	0,00 %
Barbara Müllich, GRÜNE/AL	3	11,54 %
Thomas Ochs, GRÜNE/AL	0	0,00 %
Verena Luche, GRÜNE/AL	0	0,00 %
Klaus Fischer, GRÜNE/AL	0	0,00 %
Nina Westphal-Stein, GRÜNE/AL	0	0,00 %
Albert Deml, GRÜNE/AL	0	0,00 %
Kathrin Zwosta, GRÜNE/AL	0	0,00 %
Werner Böhnlein, GRÜNE/AL	0	0,00 %
Ina Greß, GRÜNE/AL	0	0,00 %
Otto Weiß, GRÜNE/AL	0	0,00 %
Silvia Pfeufer, GRÜNE/AL	0	0,00 %
Stefan Schirlitz, GRÜNE/AL	0	0,00 %
Kreszentia Nüßlein, GRÜNE/AL	0	0,00 %
Tobias Aue, GRÜNE/AL	0	0,00 %
Sandra Bischoff, GRÜNE/AL	0	0,00 %

	Anzahl	Prozent
Ralph Behr, GRÜNE/AL	0	0,00 %
Uta Parisek, GRÜNE/AL	0	0,00 %
Gerhard Förtsch, GRÜNE/AL	0	0,00 %
Anke Kirsch, GRÜNE/AL	0	0,00 %
Stefan Zahner, GRÜNE/AL	0	0,00 %
Ute Sommer, GRÜNE/AL	0	0,00 %
Alfred Schlund, GRÜNE/AL	0	0,00 %
Carmen Lang, GRÜNE/AL	3	11,54 %
Lothar Schneider, GRÜNE/AL	0	0,00 %
Agathe Kocher, GRÜNE/AL	0	0,00 %
Thomas Stahl, GRÜNE/AL	10	38,46 %
Cornelia Mühlhoff-Kempgen, GRÜNE/AL	0	0,00 %
Holger Ameis, GRÜNE/AL	0	0,00 %
Sarah Eisenberger, GRÜNE/AL	0	0,00 %
Joachim Sator, GRÜNE/AL	0	0,00 %
Maria Tadda, GRÜNE/AL	0	0,00 %
Karl Hertel, GRÜNE/AL	0	0,00 %
Dagmar Riegler, GRÜNE/AL	0	0,00 %
Klaus Achatzy, GRÜNE/AL	0	0,00 %
Dr. Doris Wendland, GRÜNE/AL	3	11,54 %
Sebastian Frank, GRÜNE/AL	0	0,00 %
Sibylle Raab, GRÜNE/AL	0	0,00 %
Manfred Pappenberger, GRÜNE/ AL	0	0,00 %
Liane Zwosta-Weigelt, GRÜNE/AL	0	0,00 %
Alfons Schlaug, GRÜNE/AL	0	0,00 %
Margit Schlaug, GRÜNE/AL	0	0,00 %
Gerhard Olesch, GRÜNE/AL	0	0,00 %
Martina Staab, GRÜNE/AL	0	0,00 %
Michael Amon, GRÜNE/AL	0	0,00 %
Lena Polanski, GRÜNE/AL	0	0,00 %
Christian Stängle, GRÜNE/AL	0	0,00 %
Dr. Claudia Musig, GRÜNE/AL	0	0,00 %
Michael Trykowski, GRÜNE/AL	0	0,00 %
Christina Kölking, GRÜNE/AL	0	0,00 %
Markus Schütz, GRÜNE/AL	0	0,00 %
Renate Rühle-Hemm, GRÜNE/AL	0	0,00 %
Gerhard Nunner, GRÜNE/AL	0	0,00 %
Dr. Petra Badke-Schaub, GRÜNE/ AL	0	0,00 %

	Anzahl	Prozent
Hans-Jürgen Mohl, GRÜNE/AL	3	11,54 %
Ursel Baur, GRÜNE/AL	0	0,00 %
Dr. Oliver Dorsch, GRÜNE/AL	0	0,00 %
Kathrin Feeser, GRÜNE/AL	0	0,00 %
Georg Lunz, GRÜNE/AL	0	0,00 %
FREIE WÄHLER/ÜWG	931	17,26 %
Bruno Kellner, FREIE WÄHLER/ÜWG	9	0,97 %
Josef Thomann, FREIE WÄHLER/ÜWG	151	16,22 %
Georg Kestler, FREIE WÄHLER/ÜWG	6	0,64 %
Manfred Modschiedler, FREIE WÄHLER/ÜWG	6	0,64 %
Thilo Wagner, FREIE WÄHLER/ÜWG	18	1,93 %
Michael Sitzmann, FREIE WÄHLER/ÜWG	57	6,12 %
Udo Wüst, FREIE WÄHLER/ÜWG	6	0,64 %
Georg Leisgang, FREIE WÄHLER/ÜWG	25	2,69 %
Verena Scheer, FREIE WÄHLER/ÜWG	9	0,97 %
Stefan Kabitz, FREIE WÄHLER/ÜWG	6	0,64 %
Jürgen Gillich, FREIE WÄHLER/ÜWG	10	1,07 %
Johann Modschiedler, FREIE WÄHLER/ÜWG	9	0,97 %
Margot Scheer, FREIE WÄHLER/ÜWG	21	2,26 %
Hans Wagner, FREIE WÄHLER/ÜWG	85	9,13 %
Ludwig Göhl, FREIE WÄHLER/ÜWG	12	1,29 %
Gerd Porzky, FREIE WÄHLER/ÜWG	6	0,64 %
Franz Werner, FREIE WÄHLER/ÜWG	22	2,36 %
Sigrid Oppelt, FREIE WÄHLER/ÜWG	6	0,64 %
Stefan Mützel, FREIE WÄHLER/ÜWG	9	0,97 %
Hans-Werner Röthlein, FREIE WÄHLER/ÜWG	9	0,97 %

	Anzahl	Prozent
Leonhard Fischer, FREIE WÄHLER/ÜWG	103	11,06 %
Constance Metzner, FREIE WÄHLER/ÜWG	12	1,29 %
Silvia Pfister, FREIE WÄHLER/ÜWG	9	0,97 %
Bernhard Bickel, FREIE WÄHLER/ÜWG	6	0,64 %
Daniel Vinzens, FREIE WÄHLER/ÜWG	18	1,93 %
Gabi Baureis, FREIE WÄHLER/ÜWG	12	1,29 %
Helmut Hartmann, FREIE WÄHLER/ÜWG	6	0,64 %
Edgar Böhmer, FREIE WÄHLER/ÜWG	30	3,22 %
Christine Fischbach, FREIE WÄHLER/ÜWG	24	2,58 %
Karl-Heinz Just, FREIE WÄHLER/ÜWG	27	2,90 %
Christian Sturm, FREIE WÄHLER/ÜWG	16	1,72 %
Bernhard Milsch, FREIE WÄHLER/ÜWG	6	0,64 %
Robert Nikol, FREIE WÄHLER/ÜWG	6	0,64 %
Hubert Bickel, FREIE WÄHLER/ÜWG	24	2,58 %
Peter Giehl, FREIE WÄHLER/ÜWG	12	1,29 %
Andreas Klarmann, FREIE WÄHLER/ÜWG	15	1,61 %
Barbara Tamm, FREIE WÄHLER/ÜWG	9	0,97 %
Daniel Pflaum, FREIE WÄHLER/ÜWG	13	1,40 %
Reinhold Sauer, FREIE WÄHLER/ÜWG	6	0,64 %
James Boderer, FREIE WÄHLER/ÜWG	6	0,64 %
Julia Schott, FREIE WÄHLER/ÜWG	6	0,64 %
Marion Tröster, FREIE WÄHLER/ÜWG	6	0,64 %
Viktor Weber, FREIE WÄHLER/ÜWG	5	0,54 %
Ralf Micklin, FREIE WÄHLER/ÜWG	4	0,43 %

	Anzahl	Prozent
Stefan Heidenreich, FREIE WÄHLER/ÜWG	4	0,43 %
Thomas Hilgart, FREIE WÄHLER/ÜWG	3	0,32 %
Rainer Just, FREIE WÄHLER/ÜWG	28	3,01 %
Christine Brehm, FREIE WÄHLER/ÜWG	3	0,32 %
Christian Kolb, FREIE WÄHLER/ÜWG	2	0,21 %
Martin Rünagel, FREIE WÄHLER/ÜWG	2	0,21 %
Helmut Antretter, FREIE WÄHLER/ÜWG	5	0,54 %
Michael Bauer, FREIE WÄHLER/ÜWG	2	0,21 %
Anne-Maria Kant, FREIE WÄHLER/ÜWG	5	0,54 %
Dietmar Nerlich, FREIE WÄHLER/ÜWG	2	0,21 %
Roland Schmitt, FREIE WÄHLER/ÜWG	2	0,21 %
Nadja Scheuring, FREIE WÄHLER/ÜWG	2	0,21 %
Winfried Oppawsky, FREIE WÄHLER/ÜWG	2	0,21 %
Benedikt Gunzelmann, FREIE WÄHLER/ÜWG	2	0,21 %
Achim Schrenker, FREIE WÄHLER/ÜWG	2	0,21 %
Franz Spindler, FREIE WÄHLER/ÜWG	2	0,21 %
AfD	638	11,83 %
Florian Köhler, AfD	43	6,74 %
Delbert Alexander, AfD	33	5,17 %
Michael Genniges, AfD	33	5,17 %
Lydia Köhler, AfD	36	5,64 %
Petra Friedrich, AfD	33	5,17 %
Christine Loy-Honer, AfD	37	5,80 %
Timo Köhler, AfD	36	5,64 %
Thomas Rausch, AfD	36	5,64 %
Sabine Menzel, AfD	33	5,17 %
Martin Hentschel, AfD	33	5,17 %
René Schlereth, AfD	33	5,17 %
Manuela Kaiser, AfD	33	5,17 %

	Anzahl	Prozent
Daniel Rauh, AfD	36	5,64 %
Siegfried Weidner, AfD	27	4,23 %
Jürgen Kaiser, AfD	30	4,70 %
Christian Davisson, AfD	24	3,76 %
Dieter Heim, AfD	27	4,23 %
Marc Husli, AfD	24	3,76 %
Jacqueline Kaiser, AfD	27	4,23 %
Karl Strauß-Basel, AfD	24	3,76 %
SPD	215	3,99 %
Andreas Schwarz, SPD	20	9,30 %
Patricia Hanika, SPD	14	6,51 %
Jonas Merzbacher, SPD	2	0,93 %
Christine Jäger, SPD	2	0,93 %
Carsten Joneitis, SPD	8	3,72 %
Erika Jäger, SPD	5	2,33 %
Wolfgang Heyder, SPD	5	2,33 %
Susanne Böhm, SPD	10	4,65 %
Michael Bergrab, SPD	14	6,51 %
Elisabeth Nagengast, SPD	5	2,33 %
Ralph Korschinsky, SPD	2	0,93 %
Janina Gläser, SPD	2	0,93 %
Manfred Deinlein, SPD	2	0,93 %
Michaela Opper, SPD	5	2,33 %
Heinz Jung, SPD	2	0,93 %
Gerd Schneider, SPD	2	0,93 %
Horst Auer, SPD	2	0,93 %
Heiko Nitsche, SPD	2	0,93 %
Uwe Metzner, SPD	2	0,93 %
Heike Bollwien, SPD	2	0,93 %
Stefan Reichold, SPD	2	0,93 %
Peter Großkopf, SPD	2	0,93 %
Gerhard Ellner, SPD	2	0,93 %
Max-Dieter Schneider, SPD	11	5,12 %
Dagmar Raab, SPD	2	0,93 %
Alois Pfohlmann, SPD	2	0,93 %
Martin Dörfler, SPD	2	0,93 %
Claus Reinhardt, SPD	2	0,93 %
Klemens Wölfel, SPD	2	0,93 %
Alexander Porst, SPD	2	0,93 %
Michael Zirr, SPD	2	0,93 %

	Anzahl	Prozent
Stephan Starost, SPD	2	0,93 %
Udo Schamberger, SPD	2	0,93 %
Brigitte Pickel, SPD	2	0,93 %
Oliver Dotterweich, SPD	2	0,93 %
Susanne Bonora, SPD	5	2,33 %
Falko Badura, SPD	2	0,93 %
Rudi Wacker, SPD	2	0,93 %
Angelika Griebel, SPD	5	2,33 %
Tobias Ebert, SPD	2	0,93 %
Eva-Katharina Schmidt, SPD	2	0,93 %
Stefan Schmäling, SPD	14	6,51 %
Christian Eisentraut, SPD	2	0,93 %
Christine Goppert, SPD	2	0,93 %
Stephan Firnstein, SPD	2	0,93 %
Jürgen Schneider, SPD	2	0,93 %
Leander Rademacher, SPD	2	0,93 %
Theo Schnörer, SPD	2	0,93 %
Hildegard Halm-Götz, SPD	2	0,93 %
Bernhard Oppel, SPD	2	0,93 %
Doris Bärnreuther, SPD	2	0,93 %
Simon Scholz-Paulus, SPD	2	0,93 %
Andreas Weidl, SPD	2	0,93 %
Sigrid Behnke-Dewath, SPD	2	0,93 %
Manfred Schrauder, SPD	2	0,93 %
Rainer Herdegen, SPD	2	0,93 %
Andrea Spörlein, SPD	2	0,93 %
Thomas Pregl, SPD	2	0,93 %
Markus Zirkel, SPD	2	0,93 %
Alessia Keller, SPD	2	0,93 %
FDP	55	1,02 %
Dr. Liebhard Löffler, FDP	0	0,00 %
Marco Strube, FDP	0	0,00 %
Edith Beier-Schmidt, FDP	6	10,91 %
Martin Wünsche, FDP	0	0,00 %
Marc Wernicke, FDP	0	0,00 %
Sven Bachmann, FDP	0	0,00 %
Werner Schauer, FDP	0	0,00 %
Sebastian Pflaum, FDP	0	0,00 %
Alfred Horst, FDP	7	12,73 %
Ute Stöckert, FDP	0	0,00 %

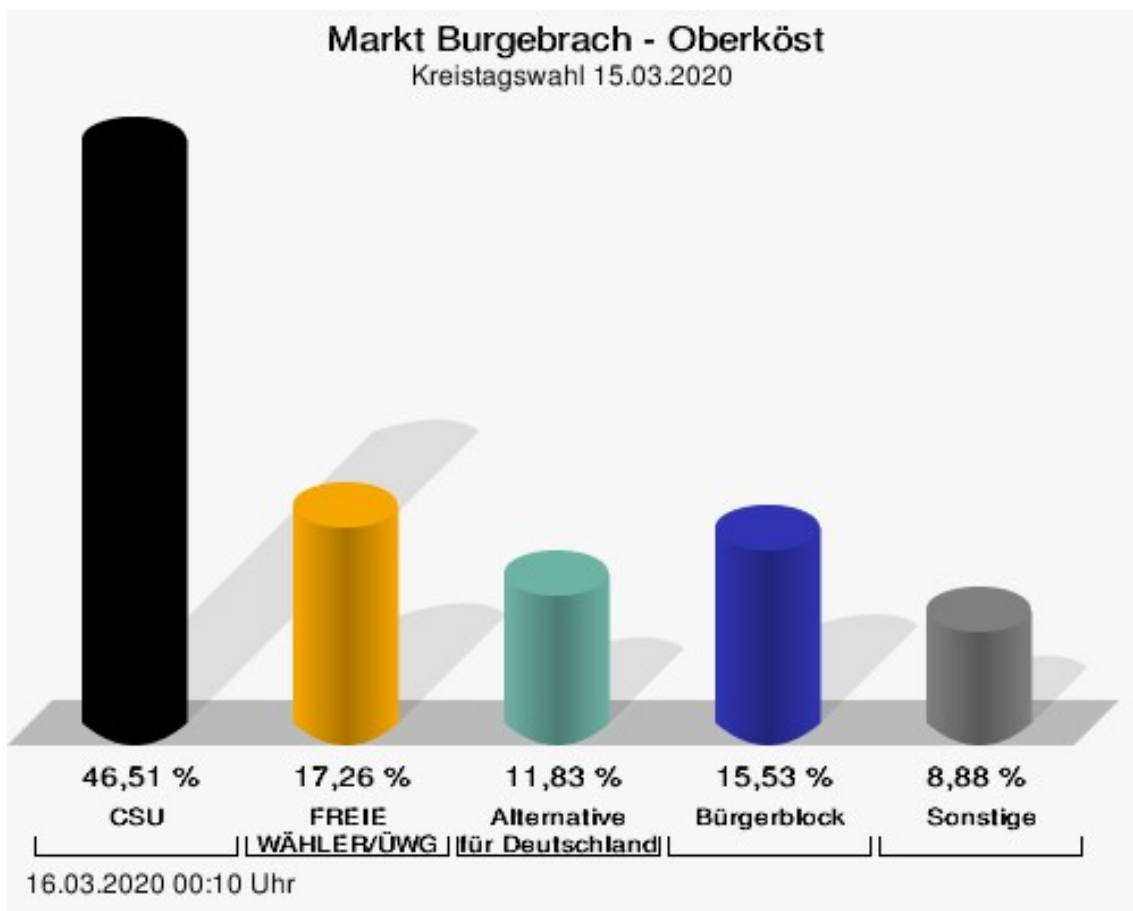
	Anzahl	Prozent
Alexander Martin, FDP	0	0,00 %
Dr. Franz Eibl, FDP	0	0,00 %
Dominik Baumüller, FDP	0	0,00 %
Peter Pfister, FDP	20	36,36 %
Dr. Markus Diehl, FDP	0	0,00 %
Ursula Horst, FDP	7	12,73 %
Frank Strube, FDP	0	0,00 %
Stefan Severin, FDP	0	0,00 %
Christiane Metzner, FDP	9	16,36 %
Maximilian Beitz, FDP	0	0,00 %
Martin Wilbers, FDP	0	0,00 %
Nicole Werthmann, FDP	0	0,00 %
Robert Fritsch, FDP	3	5,45 %
Dennis Wagner, FDP	0	0,00 %
Silke Lukoschek, FDP	0	0,00 %
Dr. Ulrich-Arthur Birk, FDP	0	0,00 %
Stefan Müller, FDP	0	0,00 %
Marius Hippler, FDP	0	0,00 %
Marcus Münch, FDP	0	0,00 %
Angelina Villanello, FDP	0	0,00 %
Dameon-Erick Reck, FDP	0	0,00 %
Thomas Kaminski, FDP	3	5,45 %
Markus Werthmann, FDP	0	0,00 %
Lukas Pflaum, FDP	0	0,00 %
Robin Cyrnik, FDP	0	0,00 %
Gerhild Wünsche, FDP	0	0,00 %
Christopher Horst, FDP	0	0,00 %
Oliver Just, FDP	0	0,00 %
Katrin Strube, FDP	0	0,00 %
Fabian Seelmann, FDP	0	0,00 %
Tobias Lorz, FDP	0	0,00 %
Lena Ruß, FDP	0	0,00 %
Michael Hasler, FDP	0	0,00 %
Markus Borsutzky, FDP	0	0,00 %
Maximilian Eichhorn, FDP	0	0,00 %
Simona Marcinkute, FDP	0	0,00 %
Joachim Stumpf, FDP	0	0,00 %
Sebastian Amft, FDP	0	0,00 %
Christof Ruderich, FDP	0	0,00 %
BBL	838	15,53 %

	Anzahl	Prozent
Sigrid Reinfelder, BBL	0	0,00 %
Georg Hollet, BBL	81	9,67 %
Regina Wohlpart, BBL	0	0,00 %
Johann Pfister, BBL	6	0,72 %
Gisela Hofmann, BBL	0	0,00 %
Ekkehard Hojer, BBL	0	0,00 %
Angelika Morgenroth, BBL	0	0,00 %
Herbert Diller, BBL	0	0,00 %
Tobias Roppelt, BBL	0	0,00 %
Alexander Pfister, BBL	0	0,00 %
Alfons Distler, BBL	0	0,00 %
Armin Postler, BBL	0	0,00 %
Johann Wichert, BBL	0	0,00 %
Pius Schmelzer, BBL	3	0,36 %
Dr. Reinhold Muckelbauer, BBL	0	0,00 %
Mario Wolff, BBL	0	0,00 %
Otto Schobert, BBL	0	0,00 %
Peter Deusel, BBL	0	0,00 %
Andreas Schonath, BBL	0	0,00 %
Michael Lindner, BBL	0	0,00 %
Michael Bayer, BBL	102	12,17 %
Michael Mohr, BBL	120	14,32 %
Claudia Büttner, BBL	0	0,00 %
Johannes Polenz, BBL	25	2,98 %
Nina Fleischer, BBL	19	2,27 %
Christian Hansel, BBL	0	0,00 %
Gisela Oeckler, BBL	0	0,00 %
Michael Senger, BBL	0	0,00 %
Hubertus Günster, BBL	3	0,36 %
Markus Sippel, BBL	0	0,00 %
Doris Roppelt, BBL	0	0,00 %
Joachim Nehr, BBL	0	0,00 %
Stefan Huttner, BBL	12	1,43 %
Roland Pickel, BBL	0	0,00 %
Markus Niemetz, BBL	0	0,00 %
Hubert Ebitsch, BBL	3	0,36 %
Michael Reichert, BBL	3	0,36 %
Birgit Wicht, BBL	3	0,36 %
Bernd Bayer, BBL	3	0,36 %
Oliver Fromm, BBL	0	0,00 %

	Anzahl	Prozent
Raimund Werner, BBL	0	0,00 %
Helmut Schleicher, BBL	96	11,46 %
Ludwig Wolf, BBL	0	0,00 %
Heinrich Schubert, BBL	9	1,07 %
Joachim Bickel, BBL	3	0,36 %
Uwe Vollmuth, BBL	3	0,36 %
Peter Fleischmann, BBL	0	0,00 %
Tobias Hofmann, BBL	0	0,00 %
Irene Ehrbar, BBL	33	3,94 %
Peter Schlund, BBL	12	1,43 %
Hans-Jürgen Baum, BBL	0	0,00 %
Dieter Hahn, BBL	7	0,84 %
Peter Strohmer, BBL	0	0,00 %
Markus Seuling, BBL	6	0,72 %
Peter Mohr, BBL	124	14,80 %
Patrick Schäfer, BBL	73	8,71 %
Stefan Lechner, BBL	89	10,62 %
Volker Pflaum, BBL	0	0,00 %
Klaus Zeck, BBL	0	0,00 %
Martin Mattausch, BBL	0	0,00 %
ÖDP/Parteifreie	63	1,17 %
Tobias Sieling, ÖDP/Parteifreie	0	0,00 %
Susanne Beck, ÖDP/Parteifreie	3	4,76 %
Raphael Grimm, ÖDP/Parteifreie	1	1,59 %
Ursula Mainbauer, ÖDP/Parteifreie	0	0,00 %
Dr. Werner Zirkel, ÖDP/Parteifreie	18	28,57 %
Claudia Beuer-Dworazik, ÖDP/Parteifreie	0	0,00 %
Martin Knab, ÖDP/Parteifreie	1	1,59 %
Eva Pachale, ÖDP/Parteifreie	4	6,35 %
Sabine Senger, ÖDP/Parteifreie	3	4,76 %
Dr. Matthias Pfeufer, ÖDP/Parteifreie	3	4,76 %
Matthias Rosenzweig, ÖDP/Parteifreie	3	4,76 %
Lysann Völkl, ÖDP/Parteifreie	0	0,00 %
Hans Deuerling, ÖDP/Parteifreie	0	0,00 %
Carol Zirkel, ÖDP/Parteifreie	16	25,40 %
Herbert Beck, ÖDP/Parteifreie	1	1,59 %
Gabriela Gröger, ÖDP/Parteifreie	0	0,00 %

	Anzahl	Prozent
Andreas Herl, ÖDP/Parteifreie	0	0,00 %
Diana Sieling, ÖDP/Parteifreie	0	0,00 %
Matthias Regiment, ÖDP/Parteifreie	1	1,59 %
Melanie Stöcklein, ÖDP/Parteifreie	0	0,00 %
Albin Dorsch, ÖDP/Parteifreie	0	0,00 %
Cornelia Lehmbecker, ÖDP/Parteifreie	0	0,00 %
Gottfried Baer, ÖDP/Parteifreie	0	0,00 %
Maria Grimm, ÖDP/Parteifreie	0	0,00 %
Fritz Grania, ÖDP/Parteifreie	3	4,76 %
Dr. Thea Stäudel, ÖDP/Parteifreie	0	0,00 %
Dr. Eckhard Pachale, ÖDP/Parteifreie	1	1,59 %
Hedwig Dworazik, ÖDP/Parteifreie	0	0,00 %
Simon Kavouras, ÖDP/Parteifreie	1	1,59 %
Dietmar Dworazik, ÖDP/Parteifreie	0	0,00 %
Otto Knodel, ÖDP/Parteifreie	0	0,00 %
Robert Wagner, ÖDP/Parteifreie	3	4,76 %
Wolfgang Wohlleber, ÖDP/Parteifreie	0	0,00 %
Bernd Zwönitzer, ÖDP/Parteifreie	0	0,00 %
Christian Genslein, ÖDP/Parteifreie	0	0,00 %
Hans Forster, ÖDP/Parteifreie	0	0,00 %
Patrick Dworazik, ÖDP/Parteifreie	0	0,00 %
Alexander Eck, ÖDP/Parteifreie	0	0,00 %
Michael Fischer-Dederra, ÖDP/Parteifreie	1	1,59 %
DIE LINKE/OL	120	2,22 %
Joseph Höpfner, DIE LINKE/OL	6	5,00 %
Margit Dürrnagel, DIE LINKE/OL	6	5,00 %
Michael Betz, DIE LINKE/OL	6	5,00 %
Cornelia Thielmann, DIE LINKE/OL	6	5,00 %
Felix Schymura, DIE LINKE/OL	6	5,00 %
Rosika Knaus, DIE LINKE/OL	6	5,00 %
Christian Steinrück, DIE LINKE/OL	6	5,00 %
Martina Carrión, DIE LINKE/OL	6	5,00 %
Bernd Rumpel, DIE LINKE/OL	6	5,00 %
Brigitte Heim, DIE LINKE/OL	6	5,00 %
Stephan Knaus, DIE LINKE/OL	6	5,00 %

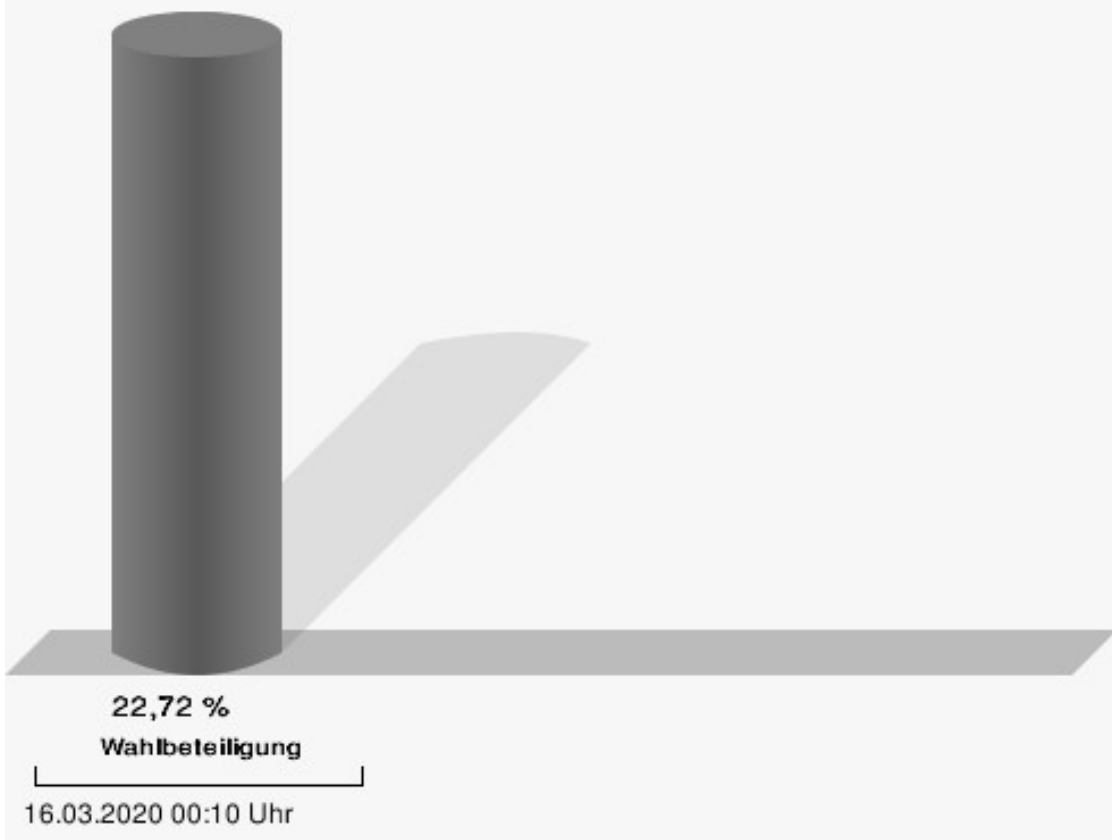
	Anzahl	Prozent
Marco Riethig, DIE LINKE/OL	6	5,00 %
Waldemar Amon, DIE LINKE/OL	6	5,00 %
Gerhard Meyer, DIE LINKE/OL	6	5,00 %
Markus Reitmann, DIE LINKE/OL	6	5,00 %
Horst Margner, DIE LINKE/OL	6	5,00 %
Christian Epifani, DIE LINKE/OL	6	5,00 %
Sven Haubenreich, DIE LINKE/OL	6	5,00 %
André Lösel, DIE LINKE/OL	4	3,33 %
Vadim Kiselevic, DIE LINKE/OL	4	3,33 %
Stefan Weinzierl, DIE LINKE/OL	4	3,33 %



CSU = Christlich-Soziale Union in Bayern e.V.

FREIE WÄHLER/ÜWG = FREIE WÄHLER Bayern - Überparteiliche Wählergemeinschaft

Wahlbeteiligung



Stappenbach

	Anzahl	Prozent
CSU	2.757	52,32 %
Johann Kalb, CSU	94	3,41 %
Anneliese Göller, CSU	95	3,45 %
Thomas Silberhorn, CSU	75	2,72 %
Andrea Weigler, CSU	45	1,63 %
Holger Dremel, CSU	59	2,14 %
Wolfgang Möhrlein, CSU	48	1,74 %
Angelika Saffer, CSU	45	1,63 %
Rüdiger Gerst, CSU	39	1,41 %
Johannes Maciejonczyk, CSU	155	5,62 %
Marion Link, CSU	79	2,87 %
Constantin Rudrof, CSU	42	1,52 %
Thomas Söder, CSU	48	1,74 %
Sabina Sitzmann-Simon, CSU	44	1,60 %
Klaus Homann, CSU	45	1,63 %
Jürgen Reinwald, CSU	39	1,41 %
Maria Beck, CSU	54	1,96 %
Johannes Krapp, CSU	70	2,54 %
Volker Dittrich, CSU	39	1,41 %
Gert Lechner, CSU	55	1,99 %
Anja Franz, CSU	36	1,31 %
Wolfgang Desel, CSU	39	1,41 %
Alexander Hummel, CSU	47	1,70 %
Karl-Heinz Wagner, CSU	50	1,81 %
Monika Fries, CSU	46	1,67 %
Hans Beck, CSU	76	2,76 %
Heinrich Thaler, CSU	69	2,50 %
Jakobus Kötzner, CSU	95	3,45 %
Elke Eberl, CSU	33	1,20 %
Tobias Knoblach, CSU	33	1,20 %
Dr. Christian Weghorn, CSU	41	1,49 %
Michael Ullrich, CSU	52	1,89 %
Clarissa Schmitt, CSU	32	1,16 %
Andreas Saal, CSU	35	1,27 %
Georg Hollfelder, CSU	49	1,78 %
Peter Ludwig, CSU	111	4,03 %
Melanie Morgenroth, CSU	32	1,16 %
Roland Kauper, CSU	34	1,23 %
Josef Martin, CSU	29	1,05 %

	Anzahl	Prozent
Johannes Hösch, CSU	35	1,27 %
Dr. Ulrike Köberlein, CSU	41	1,49 %
Holger Schmitt, CSU	29	1,05 %
Oswald Kundmüller, CSU	32	1,16 %
Rudolf Schramm, CSU	29	1,05 %
Anna Schmitt, CSU	29	1,05 %
Stefan Schor, CSU	29	1,05 %
Christian Albrecht, CSU	29	1,05 %
Thomas Motschenbacher, CSU	36	1,31 %
Hans-Jürgen Scheerbaum, CSU	27	0,98 %
Stefanie Stollberger, CSU	29	1,05 %
Thomas Betz, CSU	26	0,94 %
Christian Dorsch, CSU	25	0,91 %
Wolfgang Schrauder, CSU	30	1,09 %
Frank Scheller, CSU	47	1,70 %
Irma Schmitt, CSU	40	1,45 %
Georg Stütz, CSU	25	0,91 %
Julia Deuber, CSU	19	0,69 %
Andreas Göller, CSU	21	0,76 %
Nadja Heinbuch, CSU	18	0,65 %
Christian Wolf, CSU	17	0,62 %
Bernhard Ziegmann, CSU	35	1,27 %
GRÜNE/AL	567	10,76 %
Helga Bieberstein, GRÜNE/AL	8	1,41 %
Bernd Fricke, GRÜNE/AL	16	2,82 %
Barbara Müllich, GRÜNE/AL	10	1,76 %
Thomas Ochs, GRÜNE/AL	10	1,76 %
Verena Luche, GRÜNE/AL	10	1,76 %
Klaus Fischer, GRÜNE/AL	11	1,94 %
Nina Westphal-Stein, GRÜNE/AL	11	1,94 %
Albert Deml, GRÜNE/AL	8	1,41 %
Kathrin Zwosta, GRÜNE/AL	8	1,41 %
Werner Böhnlein, GRÜNE/AL	11	1,94 %
Ina Greß, GRÜNE/AL	8	1,41 %
Otto Weiß, GRÜNE/AL	8	1,41 %
Silvia Pfeufer, GRÜNE/AL	11	1,94 %
Stefan Schirlitz, GRÜNE/AL	11	1,94 %
Kreszentia Nüßlein, GRÜNE/AL	9	1,59 %
Tobias Aue, GRÜNE/AL	8	1,41 %
Sandra Bischoff, GRÜNE/AL	9	1,59 %

	Anzahl	Prozent
Ralph Behr, GRÜNE/AL	8	1,41 %
Uta Parisek, GRÜNE/AL	8	1,41 %
Gerhard Förtsch, GRÜNE/AL	8	1,41 %
Anke Kirsch, GRÜNE/AL	8	1,41 %
Stefan Zahner, GRÜNE/AL	8	1,41 %
Ute Sommer, GRÜNE/AL	9	1,59 %
Alfred Schlund, GRÜNE/AL	8	1,41 %
Carmen Lang, GRÜNE/AL	14	2,47 %
Lothar Schneider, GRÜNE/AL	9	1,59 %
Agathe Kocher, GRÜNE/AL	8	1,41 %
Thomas Stahl, GRÜNE/AL	15	2,65 %
Cornelia Mühlhoff-Kempgen, GRÜNE/AL	8	1,41 %
Holger Ameis, GRÜNE/AL	8	1,41 %
Sarah Eisenberger, GRÜNE/AL	8	1,41 %
Joachim Sator, GRÜNE/AL	11	1,94 %
Maria Tadda, GRÜNE/AL	9	1,59 %
Karl Hertel, GRÜNE/AL	8	1,41 %
Dagmar Riegler, GRÜNE/AL	8	1,41 %
Klaus Achatzy, GRÜNE/AL	8	1,41 %
Dr. Doris Wendland, GRÜNE/AL	20	3,53 %
Sebastian Frank, GRÜNE/AL	8	1,41 %
Sibylle Raab, GRÜNE/AL	8	1,41 %
Manfred Pappenberger, GRÜNE/ AL	8	1,41 %
Liane Zwosta-Weigelt, GRÜNE/AL	11	1,94 %
Alfons Schlaug, GRÜNE/AL	9	1,59 %
Margit Schlaug, GRÜNE/AL	8	1,41 %
Gerhard Olesch, GRÜNE/AL	8	1,41 %
Martina Staab, GRÜNE/AL	8	1,41 %
Michael Amon, GRÜNE/AL	8	1,41 %
Lena Polanski, GRÜNE/AL	8	1,41 %
Christian Stängle, GRÜNE/AL	8	1,41 %
Dr. Claudia Musig, GRÜNE/AL	14	2,47 %
Michael Trykowski, GRÜNE/AL	11	1,94 %
Christina Kölking, GRÜNE/AL	7	1,23 %
Markus Schütz, GRÜNE/AL	8	1,41 %
Renate Rühle-Hemm, GRÜNE/AL	7	1,23 %
Gerhard Nunner, GRÜNE/AL	7	1,23 %
Dr. Petra Badke-Schaub, GRÜNE/ AL	7	1,23 %

	Anzahl	Prozent
Hans-Jürgen Mohl, GRÜNE/AL	25	4,41 %
Ursel Baur, GRÜNE/AL	7	1,23 %
Dr. Oliver Dorsch, GRÜNE/AL	6	1,06 %
Kathrin Feeser, GRÜNE/AL	6	1,06 %
Georg Lunz, GRÜNE/AL	12	2,12 %
FREIE WÄHLER/ÜWG	349	6,62 %
Bruno Kellner, FREIE WÄHLER/ÜWG	4	1,15 %
Josef Thomann, FREIE WÄHLER/ÜWG	46	13,18 %
Georg Kestler, FREIE WÄHLER/ÜWG	7	2,01 %
Manfred Modschiedler, FREIE WÄHLER/ÜWG	7	2,01 %
Thilo Wagner, FREIE WÄHLER/ÜWG	10	2,87 %
Michael Sitzmann, FREIE WÄHLER/ÜWG	19	5,44 %
Udo Wüst, FREIE WÄHLER/ÜWG	1	0,29 %
Georg Leisgang, FREIE WÄHLER/ÜWG	13	3,72 %
Verena Scheer, FREIE WÄHLER/ÜWG	19	5,44 %
Stefan Kabitz, FREIE WÄHLER/ÜWG	1	0,29 %
Jürgen Gillich, FREIE WÄHLER/ÜWG	3	0,86 %
Johann Modschiedler, FREIE WÄHLER/ÜWG	5	1,43 %
Margot Scheer, FREIE WÄHLER/ÜWG	13	3,72 %
Hans Wagner, FREIE WÄHLER/ÜWG	16	4,58 %
Ludwig Göhl, FREIE WÄHLER/ÜWG	4	1,15 %
Gerd Porzky, FREIE WÄHLER/ÜWG	1	0,29 %
Franz Werner, FREIE WÄHLER/ÜWG	1	0,29 %
Sigrid Oppelt, FREIE WÄHLER/ÜWG	1	0,29 %
Stefan Mützel, FREIE WÄHLER/ÜWG	4	1,15 %
Hans-Werner Röthlein, FREIE WÄHLER/ÜWG	7	2,01 %

	Anzahl	Prozent
Leonhard Fischer, FREIE WÄHLER/ÜWG	50	14,33 %
Constance Metzner, FREIE WÄHLER/ÜWG	1	0,29 %
Silvia Pfister, FREIE WÄHLER/ÜWG	1	0,29 %
Bernhard Bickel, FREIE WÄHLER/ÜWG	1	0,29 %
Daniel Vinzens, FREIE WÄHLER/ÜWG	1	0,29 %
Gabi Baureis, FREIE WÄHLER/ÜWG	1	0,29 %
Helmut Hartmann, FREIE WÄHLER/ÜWG	4	1,15 %
Edgar Böhmer, FREIE WÄHLER/ÜWG	10	2,87 %
Christine Fischbach, FREIE WÄHLER/ÜWG	6	1,72 %
Karl-Heinz Just, FREIE WÄHLER/ÜWG	9	2,58 %
Christian Sturm, FREIE WÄHLER/ÜWG	3	0,86 %
Bernhard Milsch, FREIE WÄHLER/ÜWG	13	3,72 %
Robert Nikol, FREIE WÄHLER/ÜWG	1	0,29 %
Hubert Bickel, FREIE WÄHLER/ÜWG	7	2,01 %
Peter Giehl, FREIE WÄHLER/ÜWG	1	0,29 %
Andreas Klarmann, FREIE WÄHLER/ÜWG	4	1,15 %
Barbara Tamm, FREIE WÄHLER/ÜWG	1	0,29 %
Daniel Pflaum, FREIE WÄHLER/ÜWG	14	4,01 %
Reinhold Sauer, FREIE WÄHLER/ÜWG	1	0,29 %
James Boderer, FREIE WÄHLER/ÜWG	1	0,29 %
Julia Schott, FREIE WÄHLER/ÜWG	1	0,29 %
Marion Tröster, FREIE WÄHLER/ÜWG	1	0,29 %
Viktor Weber, FREIE WÄHLER/ÜWG	1	0,29 %
Ralf Micklin, FREIE WÄHLER/ÜWG	1	0,29 %

	Anzahl	Prozent
Stefan Heidenreich, FREIE WÄHLER/ÜWG	1	0,29 %
Thomas Hilgart, FREIE WÄHLER/ÜWG	1	0,29 %
Rainer Just, FREIE WÄHLER/ÜWG	9	2,58 %
Christine Brehm, FREIE WÄHLER/ÜWG	1	0,29 %
Christian Kolb, FREIE WÄHLER/ÜWG	4	1,15 %
Martin Rünagel, FREIE WÄHLER/ÜWG	4	1,15 %
Helmut Antretter, FREIE WÄHLER/ÜWG	1	0,29 %
Michael Bauer, FREIE WÄHLER/ÜWG	1	0,29 %
Anne-Maria Kant, FREIE WÄHLER/ÜWG	1	0,29 %
Dietmar Nerlich, FREIE WÄHLER/ÜWG	1	0,29 %
Roland Schmitt, FREIE WÄHLER/ÜWG	1	0,29 %
Nadja Scheuring, FREIE WÄHLER/ÜWG	1	0,29 %
Winfried Oppawsky, FREIE WÄHLER/ÜWG	1	0,29 %
Benedikt Gunzelmann, FREIE WÄHLER/ÜWG	1	0,29 %
Achim Schrenker, FREIE WÄHLER/ÜWG	4	1,15 %
Franz Spindler, FREIE WÄHLER/ÜWG	1	0,29 %
AfD	459	8,71 %
Florian Köhler, AfD	27	5,88 %
Delbert Alexander, AfD	24	5,23 %
Michael Genniges, AfD	24	5,23 %
Lydia Köhler, AfD	24	5,23 %
Petra Friedrich, AfD	27	5,88 %
Christine Loy-Honer, AfD	24	5,23 %
Timo Köhler, AfD	24	5,23 %
Thomas Rausch, AfD	24	5,23 %
Sabine Menzel, AfD	24	5,23 %
Martin Hentschel, AfD	24	5,23 %
René Schlereth, AfD	24	5,23 %
Manuela Kaiser, AfD	24	5,23 %

	Anzahl	Prozent
Daniel Rauh, AfD	24	5,23 %
Siegfried Weidner, AfD	24	5,23 %
Jürgen Kaiser, AfD	24	5,23 %
Christian Davisson, AfD	24	5,23 %
Dieter Heim, AfD	21	4,58 %
Marc Husli, AfD	18	3,92 %
Jacqueline Kaiser, AfD	15	3,27 %
Karl Strauß-Basel, AfD	15	3,27 %
SPD	235	4,46 %
Andreas Schwarz, SPD	20	8,51 %
Patricia Hanika, SPD	20	8,51 %
Jonas Merzbacher, SPD	5	2,13 %
Christine Jäger, SPD	5	2,13 %
Carsten Joneitis, SPD	5	2,13 %
Erika Jäger, SPD	11	4,68 %
Wolfgang Heyder, SPD	2	0,85 %
Susanne Böhm, SPD	17	7,23 %
Michael Bergrab, SPD	14	5,96 %
Elisabeth Nagengast, SPD	5	2,13 %
Ralph Korschinsky, SPD	2	0,85 %
Janina Gläser, SPD	2	0,85 %
Manfred Deinlein, SPD	2	0,85 %
Michaela Opperl, SPD	11	4,68 %
Heinz Jung, SPD	2	0,85 %
Gerd Schneider, SPD	2	0,85 %
Horst Auer, SPD	2	0,85 %
Heiko Nitsche, SPD	2	0,85 %
Uwe Metzner, SPD	2	0,85 %
Heike Bollwien, SPD	2	0,85 %
Stefan Reichold, SPD	2	0,85 %
Peter Großkopf, SPD	2	0,85 %
Gerhard Ellner, SPD	2	0,85 %
Max-Dieter Schneider, SPD	2	0,85 %
Dagmar Raab, SPD	2	0,85 %
Alois Pfohlmann, SPD	5	2,13 %
Martin Dörfler, SPD	2	0,85 %
Claus Reinhardt, SPD	2	0,85 %
Klemens Wölfel, SPD	2	0,85 %
Alexander Porst, SPD	2	0,85 %
Michael Zirr, SPD	2	0,85 %

	Anzahl	Prozent
Stephan Starost, SPD	2	0,85 %
Udo Schamberger, SPD	2	0,85 %
Brigitte Pickel, SPD	2	0,85 %
Oliver Dotterweich, SPD	2	0,85 %
Susanne Bonora, SPD	2	0,85 %
Falko Badura, SPD	2	0,85 %
Rudi Wacker, SPD	2	0,85 %
Angelika Griebel, SPD	15	6,38 %
Tobias Ebert, SPD	2	0,85 %
Eva-Katharina Schmidt, SPD	2	0,85 %
Stefan Schmäling, SPD	5	2,13 %
Christian Eisentraut, SPD	2	0,85 %
Christine Goppert, SPD	2	0,85 %
Stephan Firnstein, SPD	5	2,13 %
Jürgen Schneider, SPD	2	0,85 %
Leander Rademacher, SPD	2	0,85 %
Theo Schnörer, SPD	2	0,85 %
Hildegard Halm-Götz, SPD	2	0,85 %
Bernhard Oppel, SPD	2	0,85 %
Doris Bärnreuther, SPD	2	0,85 %
Simon Scholz-Paulus, SPD	2	0,85 %
Andreas Weidl, SPD	2	0,85 %
Sigrid Behnke-Dewath, SPD	2	0,85 %
Manfred Schrauder, SPD	2	0,85 %
Rainer Herdegen, SPD	2	0,85 %
Andrea Spörlein, SPD	2	0,85 %
Thomas Pregl, SPD	2	0,85 %
Markus Zirkel, SPD	2	0,85 %
Alessia Keller, SPD	2	0,85 %
FDP	144	2,73 %
Dr. Liebhard Löffler, FDP	9	6,25 %
Marco Strube, FDP	4	2,78 %
Edith Beier-Schmidt, FDP	7	4,86 %
Martin Wünsche, FDP	4	2,78 %
Marc Wernicke, FDP	4	2,78 %
Sven Bachmann, FDP	4	2,78 %
Werner Schauer, FDP	4	2,78 %
Sebastian Pflaum, FDP	4	2,78 %
Alfred Horst, FDP	4	2,78 %
Ute Stöckert, FDP	4	2,78 %

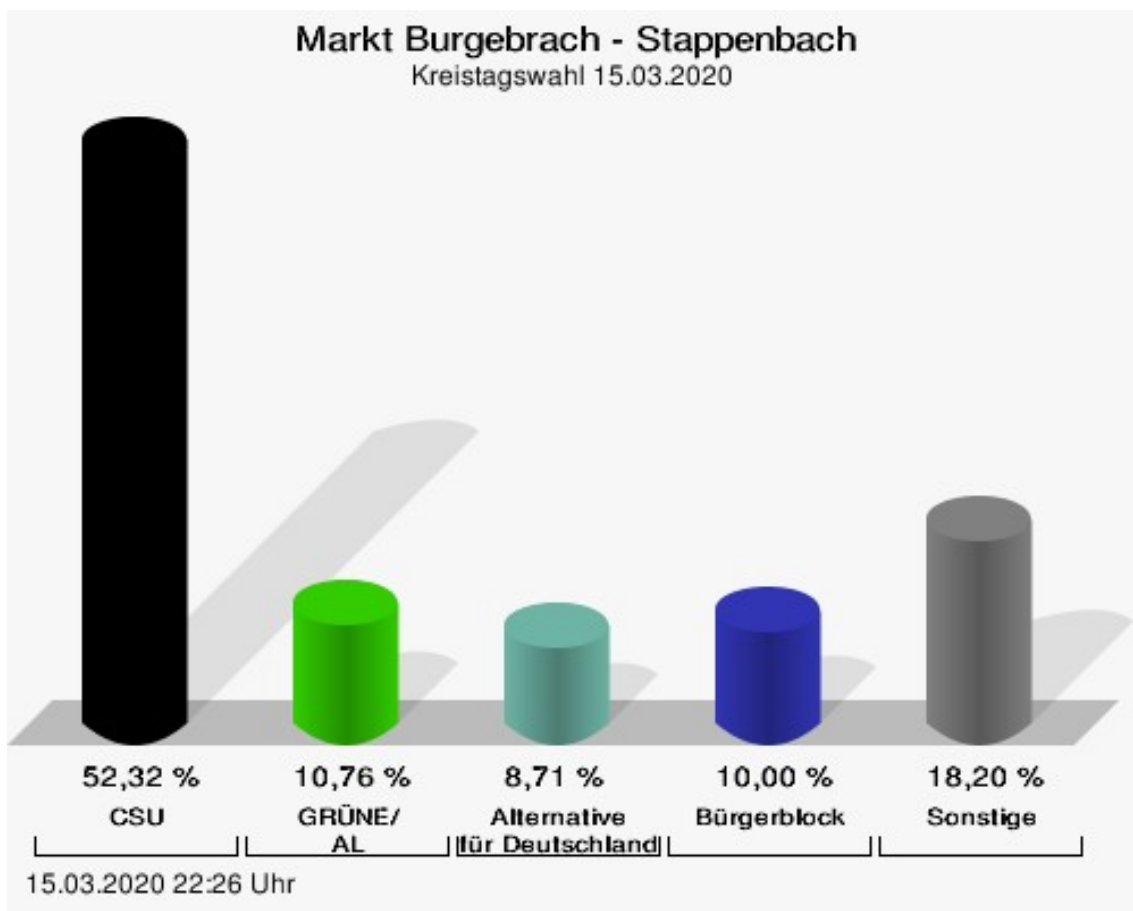
	Anzahl	Prozent
Alexander Martin, FDP	2	1,39 %
Dr. Franz Eibl, FDP	2	1,39 %
Dominik Baumüller, FDP	2	1,39 %
Peter Pfister, FDP	5	3,47 %
Dr. Markus Diehl, FDP	2	1,39 %
Ursula Horst, FDP	5	3,47 %
Frank Strube, FDP	2	1,39 %
Stefan Severin, FDP	5	3,47 %
Christiane Metzner, FDP	5	3,47 %
Maximilian Beitz, FDP	2	1,39 %
Martin Wilbers, FDP	2	1,39 %
Nicole Werthmann, FDP	2	1,39 %
Robert Fritsch, FDP	2	1,39 %
Dennis Wagner, FDP	2	1,39 %
Silke Lukoschek, FDP	2	1,39 %
Dr. Ulrich-Arthur Birk, FDP	2	1,39 %
Stefan Müller, FDP	2	1,39 %
Marius Hippler, FDP	2	1,39 %
Marcus Münch, FDP	2	1,39 %
Angelina Villanello, FDP	2	1,39 %
Dameon-Erick Reck, FDP	5	3,47 %
Thomas Kaminski, FDP	2	1,39 %
Markus Werthmann, FDP	5	3,47 %
Lukas Pflaum, FDP	2	1,39 %
Robin Cyrnik, FDP	2	1,39 %
Gerhild Wünsche, FDP	2	1,39 %
Christopher Horst, FDP	2	1,39 %
Oliver Just, FDP	2	1,39 %
Katrin Strube, FDP	2	1,39 %
Fabian Seelmann, FDP	2	1,39 %
Tobias Lorz, FDP	2	1,39 %
Lena Ruß, FDP	2	1,39 %
Michael Hasler, FDP	2	1,39 %
Markus Borsutzky, FDP	2	1,39 %
Maximilian Eichhorn, FDP	2	1,39 %
Simona Marcinkute, FDP	2	1,39 %
Joachim Stumpf, FDP	2	1,39 %
Sebastian Amft, FDP	2	1,39 %
Christof Ruderich, FDP	2	1,39 %
BBL	527	10,00 %

	Anzahl	Prozent
Sigrid Reinfelder, BBL	6	1,14 %
Georg Hollet, BBL	51	9,68 %
Regina Wohlpart, BBL	6	1,14 %
Johann Pfister, BBL	9	1,71 %
Gisela Hofmann, BBL	6	1,14 %
Ekkehard Hojer, BBL	3	0,57 %
Angelika Morgenroth, BBL	3	0,57 %
Herbert Diller, BBL	6	1,14 %
Tobias Roppelt, BBL	3	0,57 %
Alexander Pfister, BBL	3	0,57 %
Alfons Distler, BBL	3	0,57 %
Armin Postler, BBL	3	0,57 %
Johann Wichert, BBL	3	0,57 %
Pius Schmelzer, BBL	3	0,57 %
Dr. Reinhold Muckelbauer, BBL	3	0,57 %
Mario Wolff, BBL	6	1,14 %
Otto Schobert, BBL	3	0,57 %
Peter Deusel, BBL	3	0,57 %
Andreas Schonath, BBL	3	0,57 %
Michael Lindner, BBL	3	0,57 %
Michael Bayer, BBL	30	5,69 %
Michael Mohr, BBL	36	6,83 %
Claudia Büttner, BBL	3	0,57 %
Johannes Polenz, BBL	6	1,14 %
Nina Fleischer, BBL	3	0,57 %
Christian Hansel, BBL	3	0,57 %
Gisela Oeckler, BBL	5	0,95 %
Michael Senger, BBL	3	0,57 %
Hubertus Günster, BBL	3	0,57 %
Markus Sippel, BBL	3	0,57 %
Doris Roppelt, BBL	3	0,57 %
Joachim Nehr, BBL	3	0,57 %
Stefan Huttner, BBL	3	0,57 %
Roland Pickel, BBL	3	0,57 %
Markus Niemetz, BBL	3	0,57 %
Hubert Ebitsch, BBL	6	1,14 %
Michael Reichert, BBL	14	2,66 %
Birgit Wicht, BBL	6	1,14 %
Bernd Bayer, BBL	3	0,57 %
Oliver Fromm, BBL	6	1,14 %

	Anzahl	Prozent
Raimund Werner, BBL	3	0,57 %
Helmut Schleicher, BBL	15	2,85 %
Ludwig Wolf, BBL	3	0,57 %
Heinrich Schubert, BBL	3	0,57 %
Joachim Bickel, BBL	3	0,57 %
Uwe Vollmuth, BBL	3	0,57 %
Peter Fleischmann, BBL	3	0,57 %
Tobias Hofmann, BBL	3	0,57 %
Irene Ehrbar, BBL	9	1,71 %
Peter Schlund, BBL	5	0,95 %
Hans-Jürgen Baum, BBL	2	0,38 %
Dieter Hahn, BBL	8	1,52 %
Peter Strohmer, BBL	2	0,38 %
Markus Seuling, BBL	14	2,66 %
Peter Mohr, BBL	30	5,69 %
Patrick Schäfer, BBL	74	14,04 %
Stefan Lechner, BBL	69	13,09 %
Volker Pflaum, BBL	2	0,38 %
Klaus Zeck, BBL	1	0,19 %
Martin Mattausch, BBL	1	0,19 %
ÖDP/Parteifreie	51	0,97 %
Tobias Sieling, ÖDP/Parteifreie	6	11,76 %
Susanne Beck, ÖDP/Parteifreie	3	5,88 %
Raphael Grimm, ÖDP/Parteifreie	3	5,88 %
Ursula Mainbauer, ÖDP/Parteifreie	3	5,88 %
Dr. Werner Zirkel, ÖDP/Parteifreie	3	5,88 %
Claudia Beuer-Dworazik, ÖDP/Parteifreie	3	5,88 %
Martin Knab, ÖDP/Parteifreie	3	5,88 %
Eva Pachale, ÖDP/Parteifreie	3	5,88 %
Sabine Senger, ÖDP/Parteifreie	3	5,88 %
Dr. Matthias Pfeufer, ÖDP/Parteifreie	3	5,88 %
Matthias Rosenzweig, ÖDP/Parteifreie	2	3,92 %
Lysann Völkl, ÖDP/Parteifreie	1	1,96 %
Hans Deuerling, ÖDP/Parteifreie	1	1,96 %
Carol Zirkel, ÖDP/Parteifreie	1	1,96 %
Herbert Beck, ÖDP/Parteifreie	1	1,96 %
Gabriela Gröger, ÖDP/Parteifreie	1	1,96 %


	Anzahl	Prozent
Andreas Herl, ÖDP/Parteifreie	1	1,96 %
Diana Sieling, ÖDP/Parteifreie	1	1,96 %
Matthias Regiment, ÖDP/Parteifreie	1	1,96 %
Melanie Stöcklein, ÖDP/Parteifreie	1	1,96 %
Albin Dorsch, ÖDP/Parteifreie	1	1,96 %
Cornelia Lehmbecker, ÖDP/Parteifreie	1	1,96 %
Gottfried Baer, ÖDP/Parteifreie	1	1,96 %
Maria Grimm, ÖDP/Parteifreie	1	1,96 %
Fritz Grania, ÖDP/Parteifreie	1	1,96 %
Dr. Thea Stäudel, ÖDP/Parteifreie	1	1,96 %
Dr. Eckhard Pachale, ÖDP/Parteifreie	1	1,96 %
Hedwig Dworazik, ÖDP/Parteifreie	0	0,00 %
Simon Kavouras, ÖDP/Parteifreie	0	0,00 %
Dietmar Dworazik, ÖDP/Parteifreie	0	0,00 %
Otto Knodel, ÖDP/Parteifreie	0	0,00 %
Robert Wagner, ÖDP/Parteifreie	0	0,00 %
Wolfgang Wohlleber, ÖDP/Parteifreie	0	0,00 %
Bernd Zwönitzer, ÖDP/Parteifreie	0	0,00 %
Christian Genslein, ÖDP/Parteifreie	0	0,00 %
Hans Forster, ÖDP/Parteifreie	0	0,00 %
Patrick Dworazik, ÖDP/Parteifreie	0	0,00 %
Alexander Eck, ÖDP/Parteifreie	0	0,00 %
Michael Fischer-Dederra, ÖDP/Parteifreie	0	0,00 %
DIE LINKE/OL	180	3,42 %
Joseph Höpfner, DIE LINKE/OL	9	5,00 %
Margit Dürrnagel, DIE LINKE/OL	9	5,00 %
Michael Betz, DIE LINKE/OL	9	5,00 %
Cornelia Thielmann, DIE LINKE/OL	9	5,00 %
Felix Schymura, DIE LINKE/OL	9	5,00 %
Rosika Knaus, DIE LINKE/OL	9	5,00 %
Christian Steinrück, DIE LINKE/OL	9	5,00 %
Martina Carrión, DIE LINKE/OL	9	5,00 %
Bernd Rumpel, DIE LINKE/OL	9	5,00 %
Brigitte Heim, DIE LINKE/OL	9	5,00 %
Stephan Knaus, DIE LINKE/OL	9	5,00 %

	Anzahl	Prozent
Marco Riethig, DIE LINKE/OL	9	5,00 %
Waldemar Amon, DIE LINKE/OL	9	5,00 %
Gerhard Meyer, DIE LINKE/OL	9	5,00 %
Markus Reitmann, DIE LINKE/OL	9	5,00 %
Horst Margner, DIE LINKE/OL	9	5,00 %
Christian Epifani, DIE LINKE/OL	9	5,00 %
Sven Haubenreich, DIE LINKE/OL	9	5,00 %
André Lösel, DIE LINKE/OL	6	3,33 %
Vadim Kiselevic, DIE LINKE/OL	6	3,33 %
Stefan Weinzierl, DIE LINKE/OL	6	3,33 %



CSU = Christlich-Soziale Union in Bayern e.V.
GRÜNE/AL = BÜNDNIS 90/DIE GRÜNEN - Alternative Liste

Wahlbeteiligung



Unterneuses

	Anzahl	Prozent
CSU	1.218	45,14 %
Johann Kalb, CSU	49	4,02 %
Anneliese Göller, CSU	34	2,79 %
Thomas Silberhorn, CSU	41	3,37 %
Andrea Weigler, CSU	18	1,48 %
Holger Dremel, CSU	34	2,79 %
Wolfgang Möhrlein, CSU	15	1,23 %
Angelika Saffer, CSU	20	1,64 %
Rüdiger Gerst, CSU	17	1,40 %
Johannes Maciejonczyk, CSU	94	7,72 %
Marion Link, CSU	26	2,13 %
Constantin Rudrof, CSU	15	1,23 %
Thomas Söder, CSU	23	1,89 %
Sabina Sitzmann-Simon, CSU	20	1,64 %
Klaus Homann, CSU	21	1,72 %
Jürgen Reinwald, CSU	15	1,23 %
Maria Beck, CSU	25	2,05 %
Johannes Krapp, CSU	33	2,71 %
Volker Dittrich, CSU	14	1,15 %
Gert Lechner, CSU	17	1,40 %
Anja Franz, CSU	14	1,15 %
Wolfgang Desel, CSU	22	1,81 %
Alexander Hummel, CSU	14	1,15 %
Karl-Heinz Wagner, CSU	14	1,15 %
Monika Fries, CSU	17	1,40 %
Hans Beck, CSU	34	2,79 %
Heinrich Thaler, CSU	55	4,52 %
Jakobus Kötzner, CSU	31	2,55 %
Elke Eberl, CSU	12	0,99 %
Tobias Knoblach, CSU	12	0,99 %
Dr. Christian Weghorn, CSU	18	1,48 %
Michael Ullrich, CSU	21	1,72 %
Clarissa Schmitt, CSU	12	0,99 %
Andreas Saal, CSU	12	0,99 %
Georg Hollfelder, CSU	18	1,48 %
Peter Ludwig, CSU	85	6,98 %
Melanie Morgenroth, CSU	15	1,23 %
Roland Kauper, CSU	11	0,90 %
Josef Martin, CSU	11	0,90 %

	Anzahl	Prozent
Johannes Hösch, CSU	11	0,90 %
Dr. Ulrike Köberlein, CSU	20	1,64 %
Holger Schmitt, CSU	11	0,90 %
Oswald Kundmüller, CSU	14	1,15 %
Rudolf Schramm, CSU	11	0,90 %
Anna Schmitt, CSU	10	0,82 %
Stefan Schor, CSU	10	0,82 %
Christian Albrecht, CSU	10	0,82 %
Thomas Motschenbacher, CSU	9	0,74 %
Hans-Jürgen Scheerbaum, CSU	12	0,99 %
Stefanie Stollberger, CSU	9	0,74 %
Thomas Betz, CSU	15	1,23 %
Christian Dorsch, CSU	9	0,74 %
Wolfgang Schrauder, CSU	9	0,74 %
Frank Scheller, CSU	17	1,40 %
Irma Schmitt, CSU	28	2,30 %
Georg Stütz, CSU	11	0,90 %
Julia Deuber, CSU	11	0,90 %
Andreas Göller, CSU	8	0,66 %
Nadja Heinbuch, CSU	8	0,66 %
Christian Wolf, CSU	8	0,66 %
Bernhard Ziegmann, CSU	8	0,66 %
GRÜNE/AL	211	7,82 %
Helga Bieberstein, GRÜNE/AL	6	2,84 %
Bernd Fricke, GRÜNE/AL	8	3,79 %
Barbara Müllich, GRÜNE/AL	3	1,42 %
Thomas Ochs, GRÜNE/AL	8	3,79 %
Verena Luche, GRÜNE/AL	3	1,42 %
Klaus Fischer, GRÜNE/AL	2	0,95 %
Nina Westphal-Stein, GRÜNE/AL	3	1,42 %
Albert Deml, GRÜNE/AL	2	0,95 %
Kathrin Zwosta, GRÜNE/AL	3	1,42 %
Werner Böhnlein, GRÜNE/AL	9	4,27 %
Ina Greß, GRÜNE/AL	3	1,42 %
Otto Weiß, GRÜNE/AL	2	0,95 %
Silvia Pfeufer, GRÜNE/AL	6	2,84 %
Stefan Schirlitz, GRÜNE/AL	2	0,95 %
Kreszentia Nüßlein, GRÜNE/AL	3	1,42 %
Tobias Aue, GRÜNE/AL	2	0,95 %
Sandra Bischoff, GRÜNE/AL	6	2,84 %

	Anzahl	Prozent
Ralph Behr, GRÜNE/AL	5	2,37 %
Uta Parisek, GRÜNE/AL	3	1,42 %
Gerhard Förtsch, GRÜNE/AL	2	0,95 %
Anke Kirsch, GRÜNE/AL	6	2,84 %
Stefan Zahner, GRÜNE/AL	2	0,95 %
Ute Sommer, GRÜNE/AL	3	1,42 %
Alfred Schlund, GRÜNE/AL	2	0,95 %
Carmen Lang, GRÜNE/AL	3	1,42 %
Lothar Schneider, GRÜNE/AL	2	0,95 %
Agathe Kocher, GRÜNE/AL	3	1,42 %
Thomas Stahl, GRÜNE/AL	8	3,79 %
Cornelia Mühlhoff-Kempgen, GRÜNE/AL	2	0,95 %
Holger Ameis, GRÜNE/AL	2	0,95 %
Sarah Eisenberger, GRÜNE/AL	3	1,42 %
Joachim Sator, GRÜNE/AL	2	0,95 %
Maria Tadda, GRÜNE/AL	3	1,42 %
Karl Hertel, GRÜNE/AL	2	0,95 %
Dagmar Riegler, GRÜNE/AL	2	0,95 %
Klaus Achatzy, GRÜNE/AL	2	0,95 %
Dr. Doris Wendland, GRÜNE/AL	3	1,42 %
Sebastian Frank, GRÜNE/AL	2	0,95 %
Sibylle Raab, GRÜNE/AL	3	1,42 %
Manfred Pappenberger, GRÜNE/ AL	2	0,95 %
Liane Zwosta-Weigelt, GRÜNE/AL	3	1,42 %
Alfons Schlaug, GRÜNE/AL	2	0,95 %
Margit Schlaug, GRÜNE/AL	6	2,84 %
Gerhard Olesch, GRÜNE/AL	5	2,37 %
Martina Staab, GRÜNE/AL	3	1,42 %
Michael Amon, GRÜNE/AL	2	0,95 %
Lena Polanski, GRÜNE/AL	6	2,84 %
Christian Stängle, GRÜNE/AL	2	0,95 %
Dr. Claudia Musig, GRÜNE/AL	6	2,84 %
Michael Trykowski, GRÜNE/AL	2	0,95 %
Christina Kölking, GRÜNE/AL	2	0,95 %
Markus Schütz, GRÜNE/AL	2	0,95 %
Renate Rühle-Hemm, GRÜNE/AL	3	1,42 %
Gerhard Nunner, GRÜNE/AL	2	0,95 %
Dr. Petra Badke-Schaub, GRÜNE/ AL	3	1,42 %

	Anzahl	Prozent
Hans-Jürgen Mohl, GRÜNE/AL	5	2,37 %
Ursel Baur, GRÜNE/AL	3	1,42 %
Dr. Oliver Dorsch, GRÜNE/AL	2	0,95 %
Kathrin Feeser, GRÜNE/AL	6	2,84 %
Georg Lunz, GRÜNE/AL	8	3,79 %
FREIE WÄHLER/ÜWG	344	12,75 %
Bruno Kellner, FREIE WÄHLER/ÜWG	5	1,45 %
Josef Thomann, FREIE WÄHLER/ÜWG	49	14,24 %
Georg Kestler, FREIE WÄHLER/ÜWG	1	0,29 %
Manfred Modschiedler, FREIE WÄHLER/ÜWG	4	1,16 %
Thilo Wagner, FREIE WÄHLER/ÜWG	20	5,81 %
Michael Sitzmann, FREIE WÄHLER/ÜWG	34	9,88 %
Udo Wüst, FREIE WÄHLER/ÜWG	1	0,29 %
Georg Leisgang, FREIE WÄHLER/ÜWG	11	3,20 %
Verena Scheer, FREIE WÄHLER/ÜWG	20	5,81 %
Stefan Kabitz, FREIE WÄHLER/ÜWG	1	0,29 %
Jürgen Gillich, FREIE WÄHLER/ÜWG	10	2,91 %
Johann Modschiedler, FREIE WÄHLER/ÜWG	5	1,45 %
Margot Scheer, FREIE WÄHLER/ÜWG	14	4,07 %
Hans Wagner, FREIE WÄHLER/ÜWG	1	0,29 %
Ludwig Göhl, FREIE WÄHLER/ÜWG	1	0,29 %
Gerd Porzky, FREIE WÄHLER/ÜWG	1	0,29 %
Franz Werner, FREIE WÄHLER/ÜWG	4	1,16 %
Sigrid Oppelt, FREIE WÄHLER/ÜWG	5	1,45 %
Stefan Mützel, FREIE WÄHLER/ÜWG	4	1,16 %
Hans-Werner Röthlein, FREIE WÄHLER/ÜWG	1	0,29 %

	Anzahl	Prozent
Leonhard Fischer, FREIE WÄHLER/ÜWG	34	9,88 %
Constance Metzner, FREIE WÄHLER/ÜWG	4	1,16 %
Silvia Pfister, FREIE WÄHLER/ÜWG	2	0,58 %
Bernhard Bickel, FREIE WÄHLER/ÜWG	1	0,29 %
Daniel Vinzens, FREIE WÄHLER/ÜWG	1	0,29 %
Gabi Baureis, FREIE WÄHLER/ÜWG	2	0,58 %
Helmut Hartmann, FREIE WÄHLER/ÜWG	1	0,29 %
Edgar Böhmer, FREIE WÄHLER/ÜWG	10	2,91 %
Christine Fischbach, FREIE WÄHLER/ÜWG	8	2,33 %
Karl-Heinz Just, FREIE WÄHLER/ÜWG	7	2,03 %
Christian Sturm, FREIE WÄHLER/ÜWG	1	0,29 %
Bernhard Milsch, FREIE WÄHLER/ÜWG	1	0,29 %
Robert Nikol, FREIE WÄHLER/ÜWG	1	0,29 %
Hubert Bickel, FREIE WÄHLER/ÜWG	7	2,03 %
Peter Giehl, FREIE WÄHLER/ÜWG	1	0,29 %
Andreas Klarmann, FREIE WÄHLER/ÜWG	1	0,29 %
Barbara Tamm, FREIE WÄHLER/ÜWG	1	0,29 %
Daniel Pflaum, FREIE WÄHLER/ÜWG	10	2,91 %
Reinhold Sauer, FREIE WÄHLER/ÜWG	1	0,29 %
James Boderer, FREIE WÄHLER/ÜWG	1	0,29 %
Julia Schott, FREIE WÄHLER/ÜWG	2	0,58 %
Marion Tröster, FREIE WÄHLER/ÜWG	1	0,29 %
Viktor Weber, FREIE WÄHLER/ÜWG	1	0,29 %
Ralf Micklin, FREIE WÄHLER/ÜWG	1	0,29 %

	Anzahl	Prozent
Stefan Heidenreich, FREIE WÄHLER/ÜWG	1	0,29 %
Thomas Hilgart, FREIE WÄHLER/ÜWG	4	1,16 %
Rainer Just, FREIE WÄHLER/ÜWG	13	3,78 %
Christine Brehm, FREIE WÄHLER/ÜWG	1	0,29 %
Christian Kolb, FREIE WÄHLER/ÜWG	1	0,29 %
Martin Rünagel, FREIE WÄHLER/ÜWG	4	1,16 %
Helmut Antretter, FREIE WÄHLER/ÜWG	4	1,16 %
Michael Bauer, FREIE WÄHLER/ÜWG	1	0,29 %
Anne-Maria Kant, FREIE WÄHLER/ÜWG	1	0,29 %
Dietmar Nerlich, FREIE WÄHLER/ÜWG	1	0,29 %
Roland Schmitt, FREIE WÄHLER/ÜWG	1	0,29 %
Nadja Scheuring, FREIE WÄHLER/ÜWG	1	0,29 %
Winfried Oppawsky, FREIE WÄHLER/ÜWG	7	2,03 %
Benedikt Gunzelmann, FREIE WÄHLER/ÜWG	1	0,29 %
Achim Schrenker, FREIE WÄHLER/ÜWG	7	2,03 %
Franz Spindler, FREIE WÄHLER/ÜWG	4	1,16 %
AfD	196	7,26 %
Florian Köhler, AfD	12	6,12 %
Delbert Alexander, AfD	12	6,12 %
Michael Genniges, AfD	9	4,59 %
Lydia Köhler, AfD	9	4,59 %
Petra Friedrich, AfD	9	4,59 %
Christine Loy-Honer, AfD	12	6,12 %
Timo Köhler, AfD	9	4,59 %
Thomas Rausch, AfD	9	4,59 %
Sabine Menzel, AfD	9	4,59 %
Martin Hentschel, AfD	12	6,12 %
René Schlereth, AfD	9	4,59 %
Manuela Kaiser, AfD	9	4,59 %

	Anzahl	Prozent
Daniel Rauh, AfD	9	4,59 %
Siegfried Weidner, AfD	9	4,59 %
Jürgen Kaiser, AfD	9	4,59 %
Christian Davisson, AfD	9	4,59 %
Dieter Heim, AfD	12	6,12 %
Marc Husli, AfD	9	4,59 %
Jacqueline Kaiser, AfD	10	5,10 %
Karl Strauß-Basel, AfD	9	4,59 %
SPD	273	10,12 %
Andreas Schwarz, SPD	32	11,72 %
Patricia Hanika, SPD	26	9,52 %
Jonas Merzbacher, SPD	9	3,30 %
Christine Jäger, SPD	3	1,10 %
Carsten Joneitis, SPD	6	2,20 %
Erika Jäger, SPD	3	1,10 %
Wolfgang Heyder, SPD	9	3,30 %
Susanne Böhm, SPD	14	5,13 %
Michael Bergrab, SPD	12	4,40 %
Elisabeth Nagengast, SPD	3	1,10 %
Ralph Korschinsky, SPD	2	0,73 %
Janina Gläser, SPD	6	2,20 %
Manfred Deinlein, SPD	2	0,73 %
Michaela Opper, SPD	2	0,73 %
Heinz Jung, SPD	2	0,73 %
Gerd Schneider, SPD	5	1,83 %
Horst Auer, SPD	2	0,73 %
Heiko Nitsche, SPD	2	0,73 %
Uwe Metzner, SPD	6	2,20 %
Heike Bollwien, SPD	2	0,73 %
Stefan Reichold, SPD	5	1,83 %
Peter Großkopf, SPD	2	0,73 %
Gerhard Ellner, SPD	3	1,10 %
Max-Dieter Schneider, SPD	6	2,20 %
Dagmar Raab, SPD	2	0,73 %
Alois Pfohlmann, SPD	5	1,83 %
Martin Dörfler, SPD	5	1,83 %
Claus Reinhardt, SPD	2	0,73 %
Klemens Wölfel, SPD	3	1,10 %
Alexander Porst, SPD	2	0,73 %
Michael Zirr, SPD	2	0,73 %

	Anzahl	Prozent
Stephan Starost, SPD	2	0,73 %
Udo Schamberger, SPD	6	2,20 %
Brigitte Pickel, SPD	3	1,10 %
Oliver Dotterweich, SPD	2	0,73 %
Susanne Bonora, SPD	3	1,10 %
Falko Badura, SPD	5	1,83 %
Rudi Wacker, SPD	5	1,83 %
Angelika Griebel, SPD	3	1,10 %
Tobias Ebert, SPD	3	1,10 %
Eva-Katharina Schmidt, SPD	3	1,10 %
Stefan Schmäling, SPD	11	4,03 %
Christian Eisentraut, SPD	5	1,83 %
Christine Goppert, SPD	3	1,10 %
Stephan Firnstein, SPD	2	0,73 %
Jürgen Schneider, SPD	2	0,73 %
Leander Rademacher, SPD	3	1,10 %
Theo Schnörer, SPD	2	0,73 %
Hildegard Halm-Götz, SPD	3	1,10 %
Bernhard Oppel, SPD	2	0,73 %
Doris Bärnreuther, SPD	3	1,10 %
Simon Scholz-Paulus, SPD	2	0,73 %
Andreas Weidl, SPD	2	0,73 %
Sigrid Behnke-Dewath, SPD	3	1,10 %
Manfred Schrauder, SPD	2	0,73 %
Rainer Herdegen, SPD	2	0,73 %
Andrea Spörlein, SPD	2	0,73 %
Thomas Pregl, SPD	1	0,37 %
Markus Zirkel, SPD	1	0,37 %
Alessia Keller, SPD	2	0,73 %
FDP	135	5,00 %
Dr. Liebhard Löffler, FDP	15	11,11 %
Marco Strube, FDP	12	8,89 %
Edith Beier-Schmidt, FDP	4	2,96 %
Martin Wünsche, FDP	4	2,96 %
Marc Wernicke, FDP	4	2,96 %
Sven Bachmann, FDP	4	2,96 %
Werner Schauer, FDP	3	2,22 %
Sebastian Pflaum, FDP	2	1,48 %
Alfred Horst, FDP	17	12,59 %
Ute Stöckert, FDP	2	1,48 %

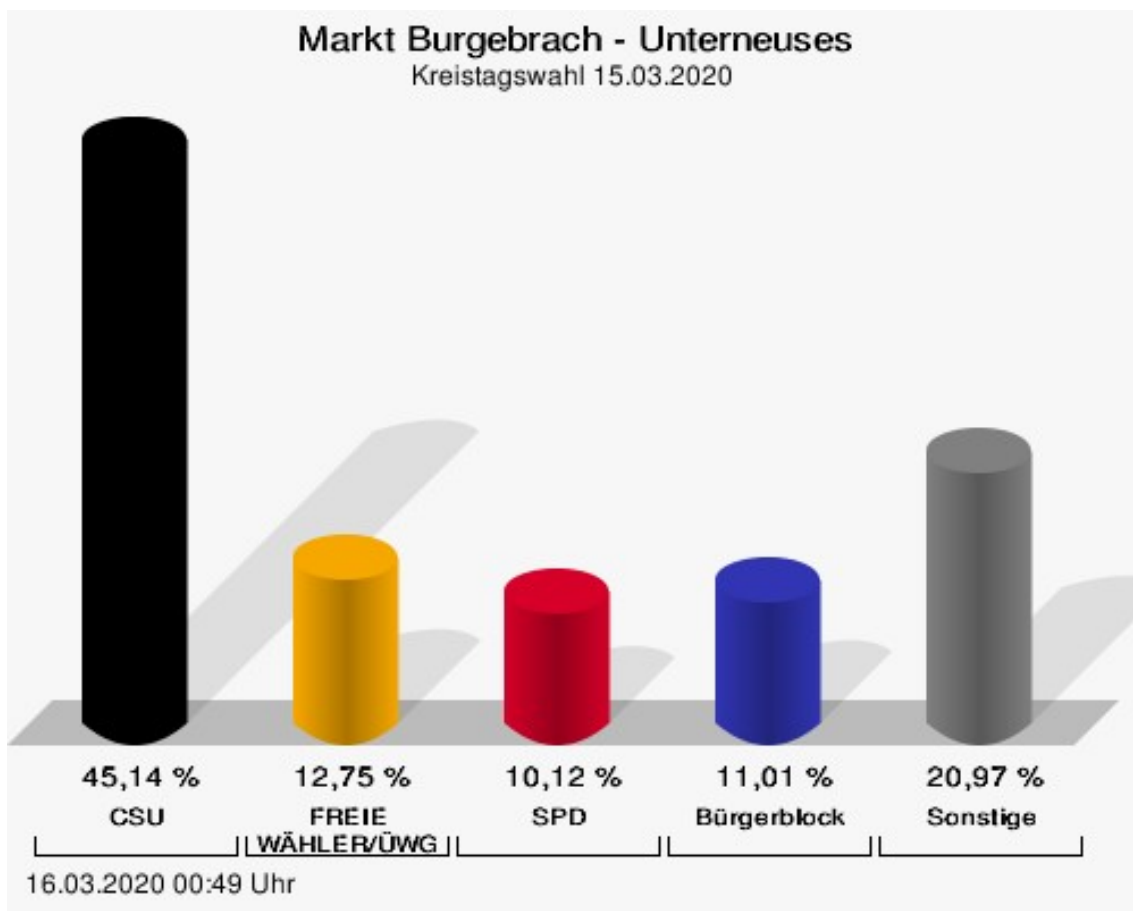
	Anzahl	Prozent
Alexander Martin, FDP	1	0,74 %
Dr. Franz Eibl, FDP	1	0,74 %
Dominik Baumüller, FDP	1	0,74 %
Peter Pfister, FDP	10	7,41 %
Dr. Markus Diehl, FDP	1	0,74 %
Ursula Horst, FDP	7	5,19 %
Frank Strube, FDP	1	0,74 %
Stefan Severin, FDP	1	0,74 %
Christiane Metzner, FDP	11	8,15 %
Maximilian Beitz, FDP	1	0,74 %
Martin Wilbers, FDP	1	0,74 %
Nicole Werthmann, FDP	1	0,74 %
Robert Fritsch, FDP	1	0,74 %
Dennis Wagner, FDP	1	0,74 %
Silke Lukoschek, FDP	1	0,74 %
Dr. Ulrich-Arthur Birk, FDP	1	0,74 %
Stefan Müller, FDP	1	0,74 %
Marius Hippler, FDP	1	0,74 %
Marcus Münch, FDP	1	0,74 %
Angelina Villanello, FDP	1	0,74 %
Dameon-Erick Reck, FDP	1	0,74 %
Thomas Kaminski, FDP	1	0,74 %
Markus Werthmann, FDP	1	0,74 %
Lukas Pflaum, FDP	1	0,74 %
Robin Cyrnik, FDP	1	0,74 %
Gerhild Wünsche, FDP	1	0,74 %
Christopher Horst, FDP	5	3,70 %
Oliver Just, FDP	1	0,74 %
Katrin Strube, FDP	1	0,74 %
Fabian Seelmann, FDP	1	0,74 %
Tobias Lorz, FDP	1	0,74 %
Lena Ruß, FDP	1	0,74 %
Michael Hasler, FDP	1	0,74 %
Markus Borsutzky, FDP	1	0,74 %
Maximilian Eichhorn, FDP	1	0,74 %
Simona Marcinkute, FDP	1	0,74 %
Joachim Stumpf, FDP	1	0,74 %
Sebastian Amft, FDP	1	0,74 %
Christof Ruderich, FDP	1	0,74 %
BBL	297	11,01 %

	Anzahl	Prozent
Sigrid Reinfelder, BBL	1	0,34 %
Georg Hollet, BBL	25	8,42 %
Regina Wohlpart, BBL	1	0,34 %
Johann Pfister, BBL	7	2,36 %
Gisela Hofmann, BBL	1	0,34 %
Ekkehard Hojer, BBL	1	0,34 %
Angelika Morgenroth, BBL	1	0,34 %
Herbert Diller, BBL	1	0,34 %
Tobias Roppelt, BBL	4	1,35 %
Alexander Pfister, BBL	1	0,34 %
Alfons Distler, BBL	1	0,34 %
Armin Postler, BBL	1	0,34 %
Johann Wichert, BBL	4	1,35 %
Pius Schmelzer, BBL	1	0,34 %
Dr. Reinhold Muckelbauer, BBL	1	0,34 %
Mario Wolff, BBL	1	0,34 %
Otto Schobert, BBL	1	0,34 %
Peter Deusel, BBL	1	0,34 %
Andreas Schonath, BBL	1	0,34 %
Michael Lindner, BBL	1	0,34 %
Michael Bayer, BBL	34	11,45 %
Michael Mohr, BBL	43	14,48 %
Claudia Büttner, BBL	7	2,36 %
Johannes Polenz, BBL	16	5,39 %
Nina Fleischer, BBL	4	1,35 %
Christian Hansel, BBL	1	0,34 %
Gisela Oeckler, BBL	1	0,34 %
Michael Senger, BBL	1	0,34 %
Hubertus Günster, BBL	1	0,34 %
Markus Sippel, BBL	1	0,34 %
Doris Roppelt, BBL	1	0,34 %
Joachim Nehr, BBL	1	0,34 %
Stefan Huttner, BBL	18	6,06 %
Roland Pickel, BBL	1	0,34 %
Markus Niemetz, BBL	4	1,35 %
Hubert Ebitsch, BBL	4	1,35 %
Michael Reichert, BBL	1	0,34 %
Birgit Wicht, BBL	1	0,34 %
Bernd Bayer, BBL	1	0,34 %
Oliver Fromm, BBL	4	1,35 %

	Anzahl	Prozent
Raimund Werner, BBL	1	0,34 %
Helmut Schleicher, BBL	1	0,34 %
Ludwig Wolf, BBL	1	0,34 %
Heinrich Schubert, BBL	1	0,34 %
Joachim Bickel, BBL	1	0,34 %
Uwe Vollmuth, BBL	1	0,34 %
Peter Fleischmann, BBL	1	0,34 %
Tobias Hofmann, BBL	1	0,34 %
Irene Ehrbar, BBL	1	0,34 %
Peter Schlund, BBL	4	1,35 %
Hans-Jürgen Baum, BBL	1	0,34 %
Dieter Hahn, BBL	1	0,34 %
Peter Strohmer, BBL	1	0,34 %
Markus Seuling, BBL	4	1,35 %
Peter Mohr, BBL	31	10,44 %
Patrick Schäfer, BBL	10	3,37 %
Stefan Lechner, BBL	31	10,44 %
Volker Pflaum, BBL	1	0,34 %
Klaus Zeck, BBL	0	0,00 %
Martin Mattausch, BBL	3	1,01 %
ÖDP/Parteilfreie	9	0,33 %
Tobias Sieling, ÖDP/Parteilfreie	0	0,00 %
Susanne Beck, ÖDP/Parteilfreie	3	33,33 %
Raphael Grimm, ÖDP/Parteilfreie	0	0,00 %
Ursula Mainbauer, ÖDP/Parteilfreie	0	0,00 %
Dr. Werner Zirkel, ÖDP/Parteilfreie	0	0,00 %
Claudia Beuer-Dworazik, ÖDP/Parteilfreie	0	0,00 %
Martin Knab, ÖDP/Parteilfreie	0	0,00 %
Eva Pachale, ÖDP/Parteilfreie	0	0,00 %
Sabine Senger, ÖDP/Parteilfreie	0	0,00 %
Dr. Matthias Pfeufer, ÖDP/Parteilfreie	0	0,00 %
Matthias Rosenzweig, ÖDP/Parteilfreie	0	0,00 %
Lysann Völkl, ÖDP/Parteilfreie	0	0,00 %
Hans Deuerling, ÖDP/Parteilfreie	0	0,00 %
Carol Zirkel, ÖDP/Parteilfreie	6	66,67 %
Herbert Beck, ÖDP/Parteilfreie	0	0,00 %
Gabriela Gröger, ÖDP/Parteilfreie	0	0,00 %

	Anzahl	Prozent
Andreas Herl, ÖDP/Parteifreie	0	0,00 %
Diana Sieling, ÖDP/Parteifreie	0	0,00 %
Matthias Regiment, ÖDP/Parteifreie	0	0,00 %
Melanie Stöcklein, ÖDP/Parteifreie	0	0,00 %
Albin Dorsch, ÖDP/Parteifreie	0	0,00 %
Cornelia Lehmbecker, ÖDP/Parteifreie	0	0,00 %
Gottfried Baer, ÖDP/Parteifreie	0	0,00 %
Maria Grimm, ÖDP/Parteifreie	0	0,00 %
Fritz Grania, ÖDP/Parteifreie	0	0,00 %
Dr. Thea Stäudel, ÖDP/Parteifreie	0	0,00 %
Dr. Eckhard Pachale, ÖDP/Parteifreie	0	0,00 %
Hedwig Dworazik, ÖDP/Parteifreie	0	0,00 %
Simon Kavouras, ÖDP/Parteifreie	0	0,00 %
Dietmar Dworazik, ÖDP/Parteifreie	0	0,00 %
Otto Knodel, ÖDP/Parteifreie	0	0,00 %
Robert Wagner, ÖDP/Parteifreie	0	0,00 %
Wolfgang Wohlleber, ÖDP/Parteifreie	0	0,00 %
Bernd Zwönitzer, ÖDP/Parteifreie	0	0,00 %
Christian Genslein, ÖDP/Parteifreie	0	0,00 %
Hans Forster, ÖDP/Parteifreie	0	0,00 %
Patrick Dworazik, ÖDP/Parteifreie	0	0,00 %
Alexander Eck, ÖDP/Parteifreie	0	0,00 %
Michael Fischer-Dederra, ÖDP/Parteifreie	0	0,00 %
DIE LINKE/OL	15	0,56 %
Joseph Höpfner, DIE LINKE/OL	3	20,00 %
Margit Dürrnagel, DIE LINKE/OL	0	0,00 %
Michael Betz, DIE LINKE/OL	0	0,00 %
Cornelia Thielmann, DIE LINKE/OL	0	0,00 %
Felix Schymura, DIE LINKE/OL	0	0,00 %
Rosika Knaus, DIE LINKE/OL	3	20,00 %
Christian Steinrück, DIE LINKE/OL	0	0,00 %
Martina Carrión, DIE LINKE/OL	0	0,00 %
Bernd Rumpel, DIE LINKE/OL	0	0,00 %
Brigitte Heim, DIE LINKE/OL	3	20,00 %
Stephan Knaus, DIE LINKE/OL	0	0,00 %

	Anzahl	Prozent
Marco Riethig, DIE LINKE/OL	0	0,00 %
Waldemar Amon, DIE LINKE/OL	3	20,00 %
Gerhard Meyer, DIE LINKE/OL	0	0,00 %
Markus Reitmann, DIE LINKE/OL	0	0,00 %
Horst Margner, DIE LINKE/OL	3	20,00 %
Christian Epifani, DIE LINKE/OL	0	0,00 %
Sven Haubenreich, DIE LINKE/OL	0	0,00 %
André Lösel, DIE LINKE/OL	0	0,00 %
Vadim Kiselevic, DIE LINKE/OL	0	0,00 %
Stefan Weinzierl, DIE LINKE/OL	0	0,00 %




CSU = Christlich-Soziale Union in Bayern e.V.

FREIE WÄHLER/ÜWG = FREIE WÄHLER Bayern - Überparteiliche Wählergemeinschaft

SPD = Sozialdemokratische Partei Deutschlands

Wahlbeteiligung



Vollmannsdorf

	Anzahl	Prozent
CSU	1.440	36,85 %
Johann Kalb, CSU	61	4,24 %
Anneliese Göller, CSU	70	4,86 %
Thomas Silberhorn, CSU	41	2,85 %
Andrea Weigler, CSU	16	1,11 %
Holger Dremel, CSU	27	1,88 %
Wolfgang Möhrlein, CSU	12	0,83 %
Angelika Saffer, CSU	10	0,69 %
Rüdiger Gerst, CSU	9	0,63 %
Johannes Maciejonczyk, CSU	145	10,07 %
Marion Link, CSU	63	4,38 %
Constantin Rudrof, CSU	9	0,63 %
Thomas Söder, CSU	9	0,63 %
Sabina Sitzmann-Simon, CSU	17	1,18 %
Klaus Homann, CSU	14	0,97 %
Jürgen Reinwald, CSU	9	0,63 %
Maria Beck, CSU	49	3,40 %
Johannes Krapp, CSU	91	6,32 %
Volker Dittrich, CSU	7	0,49 %
Gert Lechner, CSU	15	1,04 %
Anja Franz, CSU	9	0,63 %
Wolfgang Desel, CSU	10	0,69 %
Alexander Hummel, CSU	52	3,61 %
Karl-Heinz Wagner, CSU	7	0,49 %
Monika Fries, CSU	19	1,32 %
Hans Beck, CSU	48	3,33 %
Heinrich Thaler, CSU	89	6,18 %
Jakobus Kötzner, CSU	62	4,31 %
Elke Eberl, CSU	10	0,69 %
Tobias Knoblach, CSU	7	0,49 %
Dr. Christian Weghorn, CSU	7	0,49 %
Michael Ullrich, CSU	20	1,39 %
Clarissa Schmitt, CSU	13	0,90 %
Andreas Saal, CSU	7	0,49 %
Georg Hollfelder, CSU	16	1,11 %
Peter Ludwig, CSU	76	5,28 %
Melanie Morgenroth, CSU	6	0,42 %
Roland Kauper, CSU	6	0,42 %
Josef Martin, CSU	6	0,42 %

	Anzahl	Prozent
Johannes Hösch, CSU	6	0,42 %
Dr. Ulrike Köberlein, CSU	9	0,63 %
Holger Schmitt, CSU	6	0,42 %
Oswald Kundmüller, CSU	36	2,50 %
Rudolf Schramm, CSU	6	0,42 %
Anna Schmitt, CSU	6	0,42 %
Stefan Schor, CSU	6	0,42 %
Christian Albrecht, CSU	9	0,63 %
Thomas Motschenbacher, CSU	5	0,35 %
Hans-Jürgen Scheerbaum, CSU	4	0,28 %
Stefanie Stollberger, CSU	3	0,21 %
Thomas Betz, CSU	6	0,42 %
Christian Dorsch, CSU	3	0,21 %
Wolfgang Schrauder, CSU	3	0,21 %
Frank Scheller, CSU	44	3,06 %
Irma Schmitt, CSU	69	4,79 %
Georg Stütz, CSU	30	2,08 %
Julia Deuber, CSU	3	0,21 %
Andreas Göller, CSU	3	0,21 %
Nadja Heinbuch, CSU	3	0,21 %
Christian Wolf, CSU	20	1,39 %
Bernhard Ziegmann, CSU	16	1,11 %
GRÜNE/AL	187	4,79 %
Helga Bieberstein, GRÜNE/AL	8	4,28 %
Bernd Fricke, GRÜNE/AL	11	5,88 %
Barbara Müllich, GRÜNE/AL	5	2,67 %
Thomas Ochs, GRÜNE/AL	4	2,14 %
Verena Luche, GRÜNE/AL	3	1,60 %
Klaus Fischer, GRÜNE/AL	9	4,81 %
Nina Westphal-Stein, GRÜNE/AL	8	4,28 %
Albert Deml, GRÜNE/AL	3	1,60 %
Kathrin Zwosta, GRÜNE/AL	7	3,74 %
Werner Böhnlein, GRÜNE/AL	6	3,21 %
Ina Greß, GRÜNE/AL	3	1,60 %
Otto Weiß, GRÜNE/AL	3	1,60 %
Silvia Pfeufer, GRÜNE/AL	4	2,14 %
Stefan Schirlitz, GRÜNE/AL	3	1,60 %
Kreszentia Nüßlein, GRÜNE/AL	4	2,14 %
Tobias Aue, GRÜNE/AL	4	2,14 %
Sandra Bischoff, GRÜNE/AL	4	2,14 %

	Anzahl	Prozent
Ralph Behr, GRÜNE/AL	3	1,60 %
Uta Parisek, GRÜNE/AL	6	3,21 %
Gerhard Förtsch, GRÜNE/AL	3	1,60 %
Anke Kirsch, GRÜNE/AL	3	1,60 %
Stefan Zahner, GRÜNE/AL	2	1,07 %
Ute Sommer, GRÜNE/AL	3	1,60 %
Alfred Schlund, GRÜNE/AL	2	1,07 %
Carmen Lang, GRÜNE/AL	3	1,60 %
Lothar Schneider, GRÜNE/AL	2	1,07 %
Agathe Kocher, GRÜNE/AL	2	1,07 %
Thomas Stahl, GRÜNE/AL	12	6,42 %
Cornelia Mühlhoff-Kempgen, GRÜNE/AL	2	1,07 %
Holger Ameis, GRÜNE/AL	2	1,07 %
Sarah Eisenberger, GRÜNE/AL	2	1,07 %
Joachim Sator, GRÜNE/AL	2	1,07 %
Maria Tadda, GRÜNE/AL	2	1,07 %
Karl Hertel, GRÜNE/AL	2	1,07 %
Dagmar Riegler, GRÜNE/AL	2	1,07 %
Klaus Achatzy, GRÜNE/AL	2	1,07 %
Dr. Doris Wendland, GRÜNE/AL	2	1,07 %
Sebastian Frank, GRÜNE/AL	2	1,07 %
Sibylle Raab, GRÜNE/AL	5	2,67 %
Manfred Pappenberger, GRÜNE/ AL	2	1,07 %
Liane Zwosta-Weigelt, GRÜNE/AL	3	1,60 %
Alfons Schlaug, GRÜNE/AL	2	1,07 %
Margit Schlaug, GRÜNE/AL	2	1,07 %
Gerhard Olesch, GRÜNE/AL	5	2,67 %
Martina Staab, GRÜNE/AL	2	1,07 %
Michael Amon, GRÜNE/AL	2	1,07 %
Lena Polanski, GRÜNE/AL	1	0,53 %
Christian Stängle, GRÜNE/AL	1	0,53 %
Dr. Claudia Musig, GRÜNE/AL	1	0,53 %
Michael Trykowski, GRÜNE/AL	1	0,53 %
Christina Kölking, GRÜNE/AL	1	0,53 %
Markus Schütz, GRÜNE/AL	1	0,53 %
Renate Rühle-Hemm, GRÜNE/AL	1	0,53 %
Gerhard Nunner, GRÜNE/AL	1	0,53 %
Dr. Petra Badke-Schaub, GRÜNE/ AL	1	0,53 %

	Anzahl	Prozent
Hans-Jürgen Mohl, GRÜNE/AL	5	2,67 %
Ursel Baur, GRÜNE/AL	0	0,00 %
Dr. Oliver Dorsch, GRÜNE/AL	0	0,00 %
Kathrin Feeser, GRÜNE/AL	0	0,00 %
Georg Lunz, GRÜNE/AL	0	0,00 %
FREIE WÄHLER/ÜWG	636	16,27 %
Bruno Kellner, FREIE WÄHLER/ÜWG	23	3,62 %
Josef Thomann, FREIE WÄHLER/ÜWG	85	13,36 %
Georg Kestler, FREIE WÄHLER/ÜWG	8	1,26 %
Manfred Modschiedler, FREIE WÄHLER/ÜWG	8	1,26 %
Thilo Wagner, FREIE WÄHLER/ÜWG	21	3,30 %
Michael Sitzmann, FREIE WÄHLER/ÜWG	48	7,55 %
Udo Wüst, FREIE WÄHLER/ÜWG	5	0,79 %
Georg Leisgang, FREIE WÄHLER/ÜWG	14	2,20 %
Verena Scheer, FREIE WÄHLER/ÜWG	7	1,10 %
Stefan Kabitz, FREIE WÄHLER/ÜWG	4	0,63 %
Jürgen Gillich, FREIE WÄHLER/ÜWG	22	3,46 %
Johann Modschiedler, FREIE WÄHLER/ÜWG	5	0,79 %
Margot Scheer, FREIE WÄHLER/ÜWG	10	1,57 %
Hans Wagner, FREIE WÄHLER/ÜWG	22	3,46 %
Ludwig Göhl, FREIE WÄHLER/ÜWG	10	1,57 %
Gerd Porzky, FREIE WÄHLER/ÜWG	4	0,63 %
Franz Werner, FREIE WÄHLER/ÜWG	28	4,40 %
Sigrid Oppelt, FREIE WÄHLER/ÜWG	5	0,79 %
Stefan Mützel, FREIE WÄHLER/ÜWG	4	0,63 %
Hans-Werner Röthlein, FREIE WÄHLER/ÜWG	4	0,63 %

	Anzahl	Prozent
Leonhard Fischer, FREIE WÄHLER/ÜWG	45	7,08 %
Constance Metzner, FREIE WÄHLER/ÜWG	4	0,63 %
Silvia Pfister, FREIE WÄHLER/ÜWG	4	0,63 %
Bernhard Bickel, FREIE WÄHLER/ÜWG	4	0,63 %
Daniel Vinzens, FREIE WÄHLER/ÜWG	8	1,26 %
Gabi Baureis, FREIE WÄHLER/ÜWG	4	0,63 %
Helmut Hartmann, FREIE WÄHLER/ÜWG	4	0,63 %
Edgar Böhmer, FREIE WÄHLER/ÜWG	13	2,04 %
Christine Fischbach, FREIE WÄHLER/ÜWG	9	1,42 %
Karl-Heinz Just, FREIE WÄHLER/ÜWG	5	0,79 %
Christian Sturm, FREIE WÄHLER/ÜWG	7	1,10 %
Bernhard Milsch, FREIE WÄHLER/ÜWG	4	0,63 %
Robert Nikol, FREIE WÄHLER/ÜWG	5	0,79 %
Hubert Bickel, FREIE WÄHLER/ÜWG	16	2,52 %
Peter Giehl, FREIE WÄHLER/ÜWG	7	1,10 %
Andreas Klarmann, FREIE WÄHLER/ÜWG	10	1,57 %
Barbara Tamm, FREIE WÄHLER/ÜWG	5	0,79 %
Daniel Pflaum, FREIE WÄHLER/ÜWG	26	4,09 %
Reinhold Sauer, FREIE WÄHLER/ÜWG	11	1,73 %
James Boderer, FREIE WÄHLER/ÜWG	4	0,63 %
Julia Schott, FREIE WÄHLER/ÜWG	4	0,63 %
Marion Tröster, FREIE WÄHLER/ÜWG	5	0,79 %
Viktor Weber, FREIE WÄHLER/ÜWG	4	0,63 %
Ralf Micklin, FREIE WÄHLER/ÜWG	4	0,63 %

	Anzahl	Prozent
Stefan Heidenreich, FREIE WÄHLER/ÜWG	4	0,63 %
Thomas Hilgart, FREIE WÄHLER/ÜWG	5	0,79 %
Rainer Just, FREIE WÄHLER/ÜWG	10	1,57 %
Christine Brehm, FREIE WÄHLER/ÜWG	7	1,10 %
Christian Kolb, FREIE WÄHLER/ÜWG	4	0,63 %
Martin Rünagel, FREIE WÄHLER/ÜWG	4	0,63 %
Helmut Antretter, FREIE WÄHLER/ÜWG	7	1,10 %
Michael Bauer, FREIE WÄHLER/ÜWG	10	1,57 %
Anne-Maria Kant, FREIE WÄHLER/ÜWG	5	0,79 %
Dietmar Nerlich, FREIE WÄHLER/ÜWG	4	0,63 %
Roland Schmitt, FREIE WÄHLER/ÜWG	4	0,63 %
Nadja Scheuring, FREIE WÄHLER/ÜWG	4	0,63 %
Winfried Oppawsky, FREIE WÄHLER/ÜWG	4	0,63 %
Benedikt Gunzelmann, FREIE WÄHLER/ÜWG	4	0,63 %
Achim Schrenker, FREIE WÄHLER/ÜWG	4	0,63 %
Franz Spindler, FREIE WÄHLER/ÜWG	7	1,10 %
AfD	582	14,89 %
Florian Köhler, AfD	36	6,19 %
Delbert Alexander, AfD	33	5,67 %
Michael Genniges, AfD	30	5,15 %
Lydia Köhler, AfD	30	5,15 %
Petra Friedrich, AfD	30	5,15 %
Christine Loy-Honer, AfD	30	5,15 %
Timo Köhler, AfD	33	5,67 %
Thomas Rausch, AfD	30	5,15 %
Sabine Menzel, AfD	33	5,67 %
Martin Hentschel, AfD	30	5,15 %
René Schlereth, AfD	30	5,15 %
Manuela Kaiser, AfD	27	4,64 %

	Anzahl	Prozent
Daniel Rauh, AfD	27	4,64 %
Siegfried Weidner, AfD	27	4,64 %
Jürgen Kaiser, AfD	27	4,64 %
Christian Davisson, AfD	27	4,64 %
Dieter Heim, AfD	27	4,64 %
Marc Husli, AfD	27	4,64 %
Jacqueline Kaiser, AfD	24	4,12 %
Karl Strauß-Basel, AfD	24	4,12 %
SPD	217	5,55 %
Andreas Schwarz, SPD	17	7,83 %
Patricia Hanika, SPD	15	6,91 %
Jonas Merzbacher, SPD	10	4,61 %
Christine Jäger, SPD	1	0,46 %
Carsten Joneitis, SPD	7	3,23 %
Erika Jäger, SPD	1	0,46 %
Wolfgang Heyder, SPD	4	1,84 %
Susanne Böhm, SPD	35	16,13 %
Michael Bergrab, SPD	18	8,29 %
Elisabeth Nagengast, SPD	5	2,30 %
Ralph Korschinsky, SPD	1	0,46 %
Janina Gläser, SPD	1	0,46 %
Manfred Deinlein, SPD	4	1,84 %
Michaela Opper, SPD	7	3,23 %
Heinz Jung, SPD	1	0,46 %
Gerd Schneider, SPD	4	1,84 %
Horst Auer, SPD	1	0,46 %
Heiko Nitsche, SPD	2	0,92 %
Uwe Metzner, SPD	1	0,46 %
Heike Bollwien, SPD	1	0,46 %
Stefan Reichold, SPD	1	0,46 %
Peter Großkopf, SPD	1	0,46 %
Gerhard Ellner, SPD	1	0,46 %
Max-Dieter Schneider, SPD	18	8,29 %
Dagmar Raab, SPD	1	0,46 %
Alois Pfohlmann, SPD	1	0,46 %
Martin Dörfler, SPD	1	0,46 %
Claus Reinhardt, SPD	1	0,46 %
Klemens Wölfel, SPD	1	0,46 %
Alexander Porst, SPD	5	2,30 %
Michael Zirr, SPD	1	0,46 %

	Anzahl	Prozent
Stephan Starost, SPD	1	0,46 %
Udo Schamberger, SPD	1	0,46 %
Brigitte Pickel, SPD	1	0,46 %
Oliver Dotterweich, SPD	1	0,46 %
Susanne Bonora, SPD	2	0,92 %
Falko Badura, SPD	1	0,46 %
Rudi Wacker, SPD	1	0,46 %
Angelika Griebel, SPD	2	0,92 %
Tobias Ebert, SPD	4	1,84 %
Eva-Katharina Schmidt, SPD	1	0,46 %
Stefan Schmäling, SPD	16	7,37 %
Christian Eisentraut, SPD	1	0,46 %
Christine Goppert, SPD	1	0,46 %
Stephan Firnstein, SPD	1	0,46 %
Jürgen Schneider, SPD	1	0,46 %
Leander Rademacher, SPD	1	0,46 %
Theo Schnörer, SPD	1	0,46 %
Hildegard Halm-Götz, SPD	1	0,46 %
Bernhard Oppel, SPD	1	0,46 %
Doris Bärnreuther, SPD	1	0,46 %
Simon Scholz-Paulus, SPD	1	0,46 %
Andreas Weidl, SPD	2	0,92 %
Sigrid Behnke-Dewath, SPD	1	0,46 %
Manfred Schrauder, SPD	1	0,46 %
Rainer Herdegen, SPD	1	0,46 %
Andrea Spörlein, SPD	1	0,46 %
Thomas Pregl, SPD	1	0,46 %
Markus Zirkel, SPD	0	0,00 %
Alessia Keller, SPD	1	0,46 %
FDP	70	1,79 %
Dr. Liebhard Löffler, FDP	3	4,29 %
Marco Strube, FDP	3	4,29 %
Edith Beier-Schmidt, FDP	13	18,57 %
Martin Wünsche, FDP	0	0,00 %
Marc Wernicke, FDP	0	0,00 %
Sven Bachmann, FDP	0	0,00 %
Werner Schauer, FDP	0	0,00 %
Sebastian Pflaum, FDP	0	0,00 %
Alfred Horst, FDP	9	12,86 %
Ute Stöckert, FDP	0	0,00 %

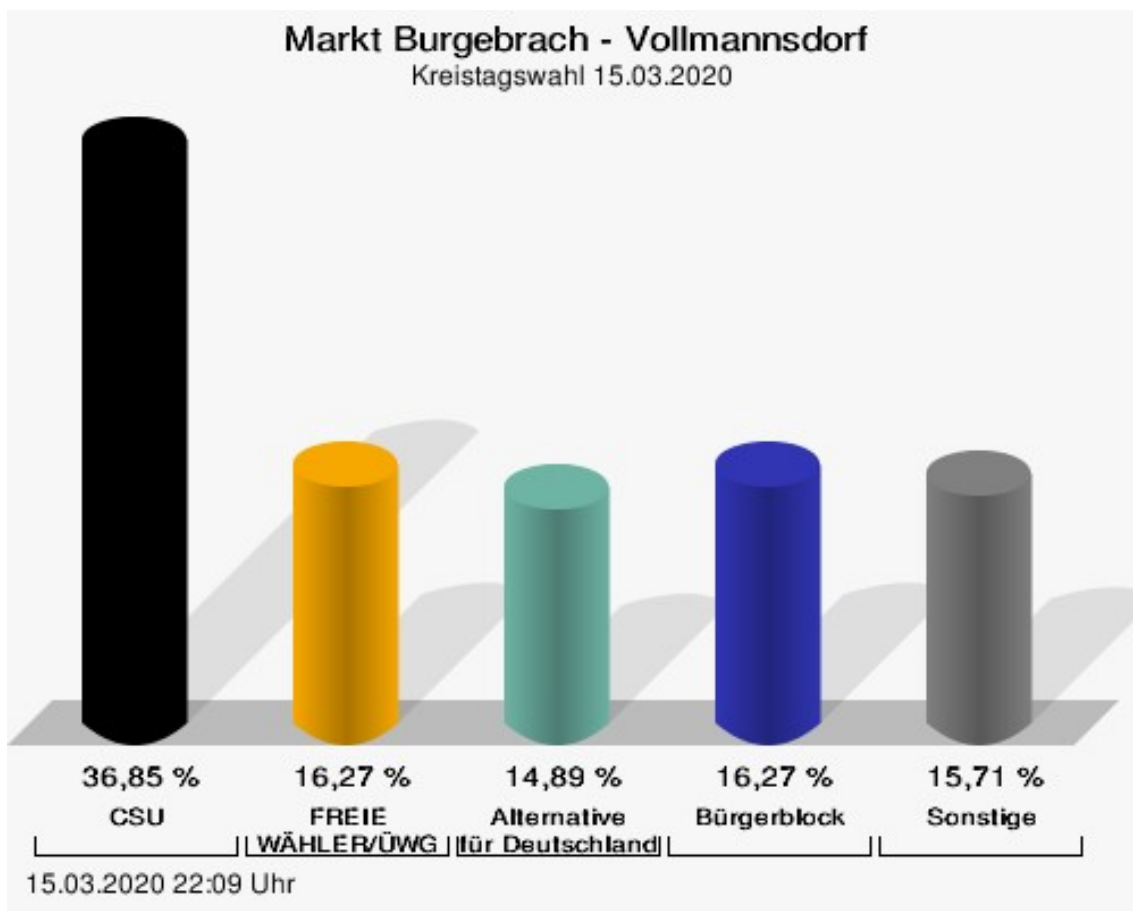
	Anzahl	Prozent
Alexander Martin, FDP	3	4,29 %
Dr. Franz Eibl, FDP	0	0,00 %
Dominik Baumüller, FDP	3	4,29 %
Peter Pfister, FDP	22	31,43 %
Dr. Markus Diehl, FDP	0	0,00 %
Ursula Horst, FDP	3	4,29 %
Frank Strube, FDP	0	0,00 %
Stefan Severin, FDP	0	0,00 %
Christiane Metzner, FDP	10	14,29 %
Maximilian Beitz, FDP	0	0,00 %
Martin Wilbers, FDP	0	0,00 %
Nicole Werthmann, FDP	0	0,00 %
Robert Fritsch, FDP	0	0,00 %
Dennis Wagner, FDP	0	0,00 %
Silke Lukoschek, FDP	0	0,00 %
Dr. Ulrich-Arthur Birk, FDP	0	0,00 %
Stefan Müller, FDP	1	1,43 %
Marius Hippler, FDP	0	0,00 %
Marcus Münch, FDP	0	0,00 %
Angelina Villanello, FDP	0	0,00 %
Dameon-Erick Reck, FDP	0	0,00 %
Thomas Kaminski, FDP	0	0,00 %
Markus Werthmann, FDP	0	0,00 %
Lukas Pflaum, FDP	0	0,00 %
Robin Cyrnik, FDP	0	0,00 %
Gerhild Wünsche, FDP	0	0,00 %
Christopher Horst, FDP	0	0,00 %
Oliver Just, FDP	0	0,00 %
Katrin Strube, FDP	0	0,00 %
Fabian Seelmann, FDP	0	0,00 %
Tobias Lorz, FDP	0	0,00 %
Lena Ruß, FDP	0	0,00 %
Michael Hasler, FDP	0	0,00 %
Markus Borsutzky, FDP	0	0,00 %
Maximilian Eichhorn, FDP	0	0,00 %
Simona Marcinkute, FDP	0	0,00 %
Joachim Stumpf, FDP	0	0,00 %
Sebastian Amft, FDP	0	0,00 %
Christof Ruderich, FDP	0	0,00 %
BBL	636	16,27 %

	Anzahl	Prozent
Sigrid Reinfelder, BBL	3	0,47 %
Georg Hollet, BBL	88	13,84 %
Regina Wohlpart, BBL	1	0,16 %
Johann Pfister, BBL	11	1,73 %
Gisela Hofmann, BBL	0	0,00 %
Ekkehard Hojer, BBL	0	0,00 %
Angelika Morgenroth, BBL	3	0,47 %
Herbert Diller, BBL	0	0,00 %
Tobias Roppelt, BBL	0	0,00 %
Alexander Pfister, BBL	4	0,63 %
Alfons Distler, BBL	0	0,00 %
Armin Postler, BBL	1	0,16 %
Johann Wichert, BBL	4	0,63 %
Pius Schmelzer, BBL	6	0,94 %
Dr. Reinhold Muckelbauer, BBL	1	0,16 %
Mario Wolff, BBL	2	0,31 %
Otto Schobert, BBL	0	0,00 %
Peter Deusel, BBL	0	0,00 %
Andreas Schonath, BBL	0	0,00 %
Michael Lindner, BBL	0	0,00 %
Michael Bayer, BBL	107	16,82 %
Michael Mohr, BBL	90	14,15 %
Claudia Büttner, BBL	0	0,00 %
Johannes Polenz, BBL	22	3,46 %
Nina Fleischer, BBL	23	3,62 %
Christian Hansel, BBL	0	0,00 %
Gisela Oeckler, BBL	1	0,16 %
Michael Senger, BBL	3	0,47 %
Hubertus Günster, BBL	1	0,16 %
Markus Sippel, BBL	0	0,00 %
Doris Roppelt, BBL	0	0,00 %
Joachim Nehr, BBL	0	0,00 %
Stefan Huttner, BBL	13	2,04 %
Roland Pickel, BBL	0	0,00 %
Markus Niemetz, BBL	0	0,00 %
Hubert Ebitsch, BBL	0	0,00 %
Michael Reichert, BBL	1	0,16 %
Birgit Wicht, BBL	0	0,00 %
Bernd Bayer, BBL	0	0,00 %
Oliver Fromm, BBL	26	4,09 %

	Anzahl	Prozent
Raimund Werner, BBL	0	0,00 %
Helmut Schleicher, BBL	0	0,00 %
Ludwig Wolf, BBL	0	0,00 %
Heinrich Schubert, BBL	18	2,83 %
Joachim Bickel, BBL	1	0,16 %
Uwe Vollmuth, BBL	0	0,00 %
Peter Fleischmann, BBL	1	0,16 %
Tobias Hofmann, BBL	0	0,00 %
Irene Ehrbar, BBL	15	2,36 %
Peter Schlund, BBL	0	0,00 %
Hans-Jürgen Baum, BBL	0	0,00 %
Dieter Hahn, BBL	2	0,31 %
Peter Strohmer, BBL	0	0,00 %
Markus Seuling, BBL	23	3,62 %
Peter Mohr, BBL	55	8,65 %
Patrick Schäfer, BBL	34	5,35 %
Stefan Lechner, BBL	73	11,48 %
Volker Pflaum, BBL	1	0,16 %
Klaus Zeck, BBL	1	0,16 %
Martin Mattausch, BBL	1	0,16 %
ÖDP/Parteifreie	102	2,61 %
Tobias Sieling, ÖDP/Parteifreie	4	3,92 %
Susanne Beck, ÖDP/Parteifreie	10	9,80 %
Raphael Grimm, ÖDP/Parteifreie	4	3,92 %
Ursula Mainbauer, ÖDP/Parteifreie	4	3,92 %
Dr. Werner Zirkel, ÖDP/Parteifreie	12	11,76 %
Claudia Beuer-Dworazik, ÖDP/Parteifreie	3	2,94 %
Martin Knab, ÖDP/Parteifreie	4	3,92 %
Eva Pachale, ÖDP/Parteifreie	4	3,92 %
Sabine Senger, ÖDP/Parteifreie	3	2,94 %
Dr. Matthias Pfeufer, ÖDP/Parteifreie	3	2,94 %
Matthias Rosenzweig, ÖDP/Parteifreie	2	1,96 %
Lysann Völkl, ÖDP/Parteifreie	2	1,96 %
Hans Deuerling, ÖDP/Parteifreie	1	0,98 %
Carol Zirkel, ÖDP/Parteifreie	14	13,73 %
Herbert Beck, ÖDP/Parteifreie	1	0,98 %
Gabriela Gröger, ÖDP/Parteifreie	2	1,96 %

	Anzahl	Prozent
Andreas Herl, ÖDP/Parteifreie	1	0,98 %
Diana Sieling, ÖDP/Parteifreie	1	0,98 %
Matthias Regiment, ÖDP/Parteifreie	1	0,98 %
Melanie Stöcklein, ÖDP/Parteifreie	2	1,96 %
Albin Dorsch, ÖDP/Parteifreie	1	0,98 %
Cornelia Lehmbecker, ÖDP/Parteifreie	1	0,98 %
Gottfried Baer, ÖDP/Parteifreie	1	0,98 %
Maria Grimm, ÖDP/Parteifreie	2	1,96 %
Fritz Grania, ÖDP/Parteifreie	2	1,96 %
Dr. Thea Stäudel, ÖDP/Parteifreie	1	0,98 %
Dr. Eckhard Pachale, ÖDP/Parteifreie	2	1,96 %
Hedwig Dworazik, ÖDP/Parteifreie	2	1,96 %
Simon Kavouras, ÖDP/Parteifreie	1	0,98 %
Dietmar Dworazik, ÖDP/Parteifreie	1	0,98 %
Otto Knodel, ÖDP/Parteifreie	1	0,98 %
Robert Wagner, ÖDP/Parteifreie	1	0,98 %
Wolfgang Wohlleber, ÖDP/Parteifreie	1	0,98 %
Bernd Zwönitzer, ÖDP/Parteifreie	2	1,96 %
Christian Genslein, ÖDP/Parteifreie	1	0,98 %
Hans Forster, ÖDP/Parteifreie	1	0,98 %
Patrick Dworazik, ÖDP/Parteifreie	1	0,98 %
Alexander Eck, ÖDP/Parteifreie	1	0,98 %
Michael Fischer-Dederra, ÖDP/Parteifreie	1	0,98 %
DIE LINKE/OL	38	0,97 %
Joseph Höpfner, DIE LINKE/OL	4	10,53 %
Margit Dürrnagel, DIE LINKE/OL	3	7,89 %
Michael Betz, DIE LINKE/OL	4	10,53 %
Cornelia Thielmann, DIE LINKE/OL	4	10,53 %
Felix Schymura, DIE LINKE/OL	3	7,89 %
Rosika Knaus, DIE LINKE/OL	4	10,53 %
Christian Steinrück, DIE LINKE/OL	3	7,89 %
Martina Carrión, DIE LINKE/OL	3	7,89 %
Bernd Rumpel, DIE LINKE/OL	3	7,89 %
Brigitte Heim, DIE LINKE/OL	3	7,89 %
Stephan Knaus, DIE LINKE/OL	3	7,89 %

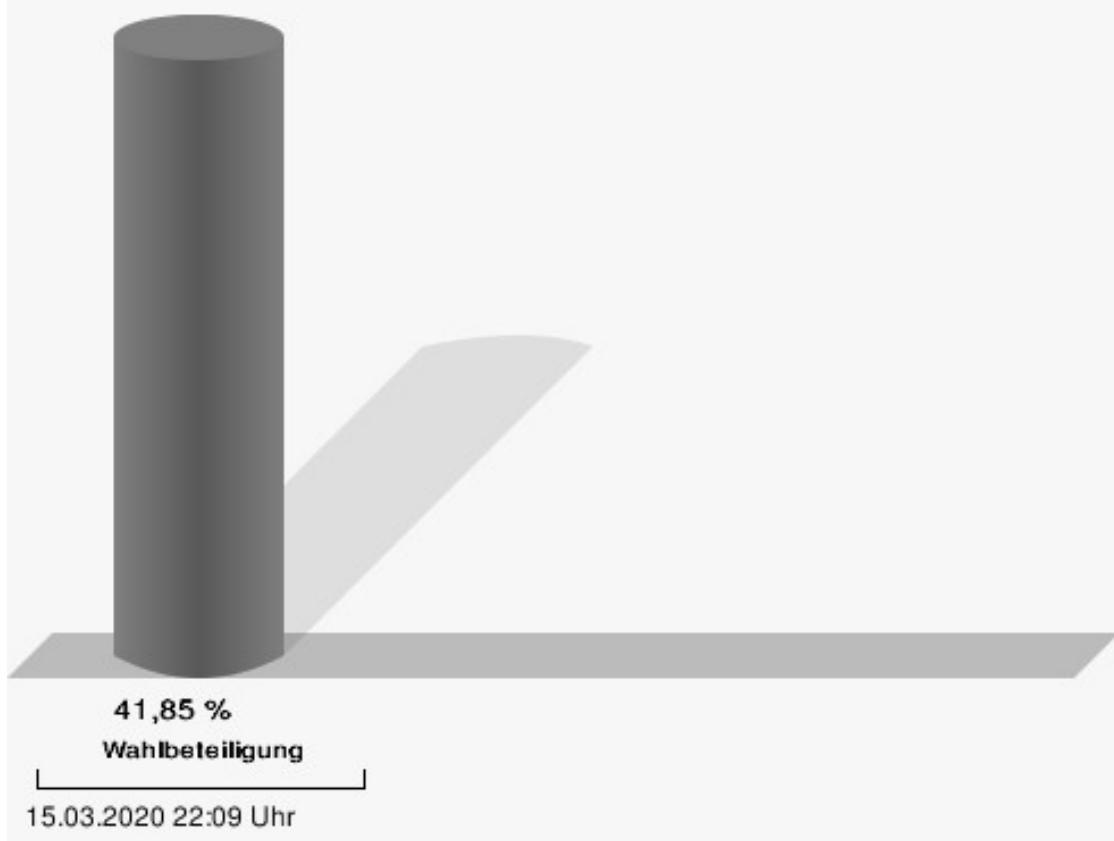
	Anzahl	Prozent
Marco Riethig, DIE LINKE/OL	0	0,00 %
Waldemar Amon, DIE LINKE/OL	1	2,63 %
Gerhard Meyer, DIE LINKE/OL	0	0,00 %
Markus Reitmann, DIE LINKE/OL	0	0,00 %
Horst Margner, DIE LINKE/OL	0	0,00 %
Christian Epifani, DIE LINKE/OL	0	0,00 %
Sven Haubenreich, DIE LINKE/OL	0	0,00 %
André Lösel, DIE LINKE/OL	0	0,00 %
Vadim Kiselevic, DIE LINKE/OL	0	0,00 %
Stefan Weinzierl, DIE LINKE/OL	0	0,00 %



CSU = Christlich-Soziale Union in Bayern e.V.

FREIE WÄHLER/ÜWG = FREIE WÄHLER Bayern - Überparteiliche Wählergemeinschaft

Wahlbeteiligung



Briefwahl I

	Anzahl	Prozent
CSU	10.937	43,93 %
Johann Kalb, CSU	500	4,57 %
Anneliese Göller, CSU	481	4,40 %
Thomas Silberhorn, CSU	424	3,88 %
Andrea Weigler, CSU	142	1,30 %
Holger Dremel, CSU	294	2,69 %
Wolfgang Möhrlein, CSU	139	1,27 %
Angelika Saffer, CSU	122	1,12 %
Rüdiger Gerst, CSU	105	0,96 %
Johannes Maciejonczyk, CSU	1.117	10,21 %
Marion Link, CSU	286	2,61 %
Constantin Rudrof, CSU	112	1,02 %
Thomas Söder, CSU	156	1,43 %
Sabina Sitzmann-Simon, CSU	118	1,08 %
Klaus Homann, CSU	106	0,97 %
Jürgen Reinwald, CSU	93	0,85 %
Maria Beck, CSU	305	2,79 %
Johannes Krapp, CSU	456	4,17 %
Volker Dittrich, CSU	89	0,81 %
Gert Lechner, CSU	113	1,03 %
Anja Franz, CSU	82	0,75 %
Wolfgang Desel, CSU	97	0,89 %
Alexander Hummel, CSU	121	1,11 %
Karl-Heinz Wagner, CSU	96	0,88 %
Monika Fries, CSU	195	1,78 %
Hans Beck, CSU	320	2,93 %
Heinrich Thaler, CSU	593	5,42 %
Jakobus Kötzner, CSU	318	2,91 %
Elke Eberl, CSU	90	0,82 %
Tobias Knoblach, CSU	78	0,71 %
Dr. Christian Weghorn, CSU	138	1,26 %
Michael Ullrich, CSU	135	1,23 %
Clarissa Schmitt, CSU	68	0,62 %
Andreas Saal, CSU	85	0,78 %
Georg Hollfelder, CSU	101	0,92 %
Peter Ludwig, CSU	851	7,78 %
Melanie Morgenroth, CSU	71	0,65 %
Roland Kauper, CSU	84	0,77 %
Josef Martin, CSU	66	0,60 %

	Anzahl	Prozent
Johannes Hösch, CSU	62	0,57 %
Dr. Ulrike Köberlein, CSU	115	1,05 %
Holger Schmitt, CSU	61	0,56 %
Oswald Kundmüller, CSU	112	1,02 %
Rudolf Schramm, CSU	64	0,59 %
Anna Schmitt, CSU	63	0,58 %
Stefan Schor, CSU	78	0,71 %
Christian Albrecht, CSU	52	0,48 %
Thomas Motschenbacher, CSU	70	0,64 %
Hans-Jürgen Scheerbaum, CSU	54	0,49 %
Stefanie Stollberger, CSU	57	0,52 %
Thomas Betz, CSU	74	0,68 %
Christian Dorsch, CSU	49	0,45 %
Wolfgang Schrauder, CSU	55	0,50 %
Frank Scheller, CSU	278	2,54 %
Irma Schmitt, CSU	537	4,91 %
Georg Stütz, CSU	162	1,48 %
Julia Deuber, CSU	49	0,45 %
Andreas Göller, CSU	44	0,40 %
Nadja Heinbuch, CSU	49	0,45 %
Christian Wolf, CSU	41	0,37 %
Bernhard Ziegmann, CSU	64	0,59 %
GRÜNE/AL	1.331	5,35 %
Helga Bieberstein, GRÜNE/AL	141	10,59 %
Bernd Fricke, GRÜNE/AL	96	7,21 %
Barbara Müllich, GRÜNE/AL	41	3,08 %
Thomas Ochs, GRÜNE/AL	26	1,95 %
Verena Luche, GRÜNE/AL	20	1,50 %
Klaus Fischer, GRÜNE/AL	15	1,13 %
Nina Westphal-Stein, GRÜNE/AL	18	1,35 %
Albert Deml, GRÜNE/AL	15	1,13 %
Kathrin Zwosta, GRÜNE/AL	21	1,58 %
Werner Böhnlein, GRÜNE/AL	24	1,80 %
Ina Greß, GRÜNE/AL	15	1,13 %
Otto Weiß, GRÜNE/AL	29	2,18 %
Silvia Pfeufer, GRÜNE/AL	26	1,95 %
Stefan Schirlitz, GRÜNE/AL	12	0,90 %
Kreszentia Nüßlein, GRÜNE/AL	13	0,98 %
Tobias Aue, GRÜNE/AL	11	0,83 %
Sandra Bischoff, GRÜNE/AL	27	2,03 %

	Anzahl	Prozent
Ralph Behr, GRÜNE/AL	11	0,83 %
Uta Parisek, GRÜNE/AL	14	1,05 %
Gerhard Förtsch, GRÜNE/AL	14	1,05 %
Anke Kirsch, GRÜNE/AL	17	1,28 %
Stefan Zahner, GRÜNE/AL	14	1,05 %
Ute Sommer, GRÜNE/AL	20	1,50 %
Alfred Schlund, GRÜNE/AL	14	1,05 %
Carmen Lang, GRÜNE/AL	35	2,63 %
Lothar Schneider, GRÜNE/AL	11	0,83 %
Agathe Kocher, GRÜNE/AL	23	1,73 %
Thomas Stahl, GRÜNE/AL	92	6,91 %
Cornelia Mühlhoff-Kempgen, GRÜNE/AL	17	1,28 %
Holger Ameis, GRÜNE/AL	11	0,83 %
Sarah Eisenberger, GRÜNE/AL	14	1,05 %
Joachim Sator, GRÜNE/AL	15	1,13 %
Maria Tadda, GRÜNE/AL	11	0,83 %
Karl Hertel, GRÜNE/AL	11	0,83 %
Dagmar Riegler, GRÜNE/AL	20	1,50 %
Klaus Achatzy, GRÜNE/AL	11	0,83 %
Dr. Doris Wendland, GRÜNE/AL	49	3,68 %
Sebastian Frank, GRÜNE/AL	11	0,83 %
Sibylle Raab, GRÜNE/AL	11	0,83 %
Manfred Pappenberger, GRÜNE/ AL	14	1,05 %
Liane Zwosta-Weigelt, GRÜNE/AL	24	1,80 %
Alfons Schlaug, GRÜNE/AL	13	0,98 %
Margit Schlaug, GRÜNE/AL	10	0,75 %
Gerhard Olesch, GRÜNE/AL	10	0,75 %
Martina Staab, GRÜNE/AL	10	0,75 %
Michael Amon, GRÜNE/AL	11	0,83 %
Lena Polanski, GRÜNE/AL	13	0,98 %
Christian Stängle, GRÜNE/AL	10	0,75 %
Dr. Claudia Musig, GRÜNE/AL	52	3,91 %
Michael Trykowski, GRÜNE/AL	9	0,68 %
Christina Kölking, GRÜNE/AL	9	0,68 %
Markus Schütz, GRÜNE/AL	10	0,75 %
Renate Rühle-Hemm, GRÜNE/AL	9	0,68 %
Gerhard Nunner, GRÜNE/AL	9	0,68 %
Dr. Petra Badke-Schaub, GRÜNE/ AL	15	1,13 %

	Anzahl	Prozent
Hans-Jürgen Mohl, GRÜNE/AL	43	3,23 %
Ursel Baur, GRÜNE/AL	12	0,90 %
Dr. Oliver Dorsch, GRÜNE/AL	10	0,75 %
Kathrin Feeser, GRÜNE/AL	18	1,35 %
Georg Lunz, GRÜNE/AL	24	1,80 %
FREIE WÄHLER/ÜWG	3.807	15,29 %
Bruno Kellner, FREIE WÄHLER/ÜWG	127	3,34 %
Josef Thomann, FREIE WÄHLER/ÜWG	739	19,41 %
Georg Kestler, FREIE WÄHLER/ÜWG	37	0,97 %
Manfred Modschiedler, FREIE WÄHLER/ÜWG	33	0,87 %
Thilo Wagner, FREIE WÄHLER/ÜWG	117	3,07 %
Michael Sitzmann, FREIE WÄHLER/ÜWG	358	9,40 %
Udo Wüst, FREIE WÄHLER/ÜWG	25	0,66 %
Georg Leisgang, FREIE WÄHLER/ÜWG	81	2,13 %
Verena Scheer, FREIE WÄHLER/ÜWG	145	3,81 %
Stefan Kabitz, FREIE WÄHLER/ÜWG	20	0,53 %
Jürgen Gillich, FREIE WÄHLER/ÜWG	64	1,68 %
Johann Modschiedler, FREIE WÄHLER/ÜWG	31	0,81 %
Margot Scheer, FREIE WÄHLER/ÜWG	88	2,31 %
Hans Wagner, FREIE WÄHLER/ÜWG	79	2,08 %
Ludwig Göhl, FREIE WÄHLER/ÜWG	27	0,71 %
Gerd Porzky, FREIE WÄHLER/ÜWG	14	0,37 %
Franz Werner, FREIE WÄHLER/ÜWG	143	3,76 %
Sigrid Oppelt, FREIE WÄHLER/ÜWG	31	0,81 %
Stefan Mützel, FREIE WÄHLER/ÜWG	16	0,42 %
Hans-Werner Röthlein, FREIE WÄHLER/ÜWG	19	0,50 %

	Anzahl	Prozent
Leonhard Fischer, FREIE WÄHLER/ÜWG	506	13,29 %
Constance Metzner, FREIE WÄHLER/ÜWG	23	0,60 %
Silvia Pfister, FREIE WÄHLER/ÜWG	17	0,45 %
Bernhard Bickel, FREIE WÄHLER/ÜWG	11	0,29 %
Daniel Vinzens, FREIE WÄHLER/ÜWG	35	0,92 %
Gabi Baureis, FREIE WÄHLER/ÜWG	29	0,76 %
Helmut Hartmann, FREIE WÄHLER/ÜWG	11	0,29 %
Edgar Böhmer, FREIE WÄHLER/ÜWG	53	1,39 %
Christine Fischbach, FREIE WÄHLER/ÜWG	85	2,23 %
Karl-Heinz Just, FREIE WÄHLER/ÜWG	52	1,37 %
Christian Sturm, FREIE WÄHLER/ÜWG	37	0,97 %
Bernhard Milsch, FREIE WÄHLER/ÜWG	13	0,34 %
Robert Nikol, FREIE WÄHLER/ÜWG	17	0,45 %
Hubert Bickel, FREIE WÄHLER/ÜWG	108	2,84 %
Peter Giehl, FREIE WÄHLER/ÜWG	37	0,97 %
Andreas Klarmann, FREIE WÄHLER/ÜWG	24	0,63 %
Barbara Tamm, FREIE WÄHLER/ÜWG	28	0,74 %
Daniel Pflaum, FREIE WÄHLER/ÜWG	109	2,86 %
Reinhold Sauer, FREIE WÄHLER/ÜWG	23	0,60 %
James Boderer, FREIE WÄHLER/ÜWG	10	0,26 %
Julia Schott, FREIE WÄHLER/ÜWG	10	0,26 %
Marion Tröster, FREIE WÄHLER/ÜWG	13	0,34 %
Viktor Weber, FREIE WÄHLER/ÜWG	10	0,26 %
Ralf Micklin, FREIE WÄHLER/ÜWG	10	0,26 %

	Anzahl	Prozent
Stefan Heidenreich, FREIE WÄHLER/ÜWG	13	0,34 %
Thomas Hilgart, FREIE WÄHLER/ÜWG	17	0,45 %
Rainer Just, FREIE WÄHLER/ÜWG	127	3,34 %
Christine Brehm, FREIE WÄHLER/ÜWG	10	0,26 %
Christian Kolb, FREIE WÄHLER/ÜWG	10	0,26 %
Martin Rünagel, FREIE WÄHLER/ÜWG	22	0,58 %
Helmut Antretter, FREIE WÄHLER/ÜWG	34	0,89 %
Michael Bauer, FREIE WÄHLER/ÜWG	13	0,34 %
Anne-Maria Kant, FREIE WÄHLER/ÜWG	10	0,26 %
Dietmar Nerlich, FREIE WÄHLER/ÜWG	13	0,34 %
Roland Schmitt, FREIE WÄHLER/ÜWG	13	0,34 %
Nadja Scheuring, FREIE WÄHLER/ÜWG	10	0,26 %
Winfried Oppawsky, FREIE WÄHLER/ÜWG	16	0,42 %
Benedikt Gunzelmann, FREIE WÄHLER/ÜWG	9	0,24 %
Achim Schrenker, FREIE WÄHLER/ÜWG	13	0,34 %
Franz Spindler, FREIE WÄHLER/ÜWG	12	0,32 %
AfD	1.480	5,94 %
Florian Köhler, AfD	114	7,70 %
Delbert Alexander, AfD	80	5,41 %
Michael Genniges, AfD	74	5,00 %
Lydia Köhler, AfD	87	5,88 %
Petra Friedrich, AfD	75	5,07 %
Christine Loy-Honer, AfD	76	5,14 %
Timo Köhler, AfD	78	5,27 %
Thomas Rausch, AfD	76	5,14 %
Sabine Menzel, AfD	72	4,86 %
Martin Hentschel, AfD	73	4,93 %
René Schlereth, AfD	72	4,86 %
Manuela Kaiser, AfD	68	4,59 %

	Anzahl	Prozent
Daniel Rauh, AfD	78	5,27 %
Siegfried Weidner, AfD	73	4,93 %
Jürgen Kaiser, AfD	69	4,66 %
Christian Davisson, AfD	69	4,66 %
Dieter Heim, AfD	75	5,07 %
Marc Husli, AfD	55	3,72 %
Jacqueline Kaiser, AfD	61	4,12 %
Karl Strauß-Basel, AfD	55	3,72 %
SPD	1.791	7,19 %
Andreas Schwarz, SPD	293	16,36 %
Patricia Hanika, SPD	225	12,56 %
Jonas Merzbacher, SPD	53	2,96 %
Christine Jäger, SPD	31	1,73 %
Carsten Joneitis, SPD	58	3,24 %
Erika Jäger, SPD	39	2,18 %
Wolfgang Heyder, SPD	50	2,79 %
Susanne Böhm, SPD	245	13,68 %
Michael Bergrab, SPD	138	7,71 %
Elisabeth Nagengast, SPD	30	1,68 %
Ralph Korschinsky, SPD	13	0,73 %
Janina Gläser, SPD	6	0,34 %
Manfred Deinlein, SPD	6	0,34 %
Michaela Opperl, SPD	27	1,51 %
Heinz Jung, SPD	6	0,34 %
Gerd Schneider, SPD	6	0,34 %
Horst Auer, SPD	6	0,34 %
Heiko Nitsche, SPD	6	0,34 %
Uwe Metzner, SPD	11	0,61 %
Heike Bollwien, SPD	6	0,34 %
Stefan Reichold, SPD	5	0,28 %
Peter Großkopf, SPD	5	0,28 %
Gerhard Ellner, SPD	5	0,28 %
Max-Dieter Schneider, SPD	91	5,08 %
Dagmar Raab, SPD	8	0,45 %
Alois Pfohlmann, SPD	11	0,61 %
Martin Dörfler, SPD	5	0,28 %
Claus Reinhardt, SPD	5	0,28 %
Klemens Wölfel, SPD	8	0,45 %
Alexander Porst, SPD	11	0,61 %
Michael Zirr, SPD	5	0,28 %

	Anzahl	Prozent
Stephan Starost, SPD	5	0,28 %
Udo Schamberger, SPD	8	0,45 %
Brigitte Pickel, SPD	13	0,73 %
Oliver Dotterweich, SPD	17	0,95 %
Susanne Bonora, SPD	16	0,89 %
Falko Badura, SPD	5	0,28 %
Rudi Wacker, SPD	4	0,22 %
Angelika Griebel, SPD	22	1,23 %
Tobias Ebert, SPD	4	0,22 %
Eva-Katharina Schmidt, SPD	4	0,22 %
Stefan Schmäling, SPD	170	9,49 %
Christian Eisentraut, SPD	4	0,22 %
Christine Goppert, SPD	7	0,39 %
Stephan Firnstein, SPD	4	0,22 %
Jürgen Schneider, SPD	4	0,22 %
Leander Rademacher, SPD	5	0,28 %
Theo Schnörer, SPD	4	0,22 %
Hildegard Halm-Götz, SPD	13	0,73 %
Bernhard Oppel, SPD	4	0,22 %
Doris Bärnreuther, SPD	4	0,22 %
Simon Scholz-Paulus, SPD	4	0,22 %
Andreas Weidl, SPD	7	0,39 %
Sigrid Behnke-Dewath, SPD	4	0,22 %
Manfred Schrauder, SPD	5	0,28 %
Rainer Herdegen, SPD	20	1,12 %
Andrea Spörlein, SPD	4	0,22 %
Thomas Pregl, SPD	3	0,17 %
Markus Zirkel, SPD	9	0,50 %
Alessia Keller, SPD	4	0,22 %
FDP	735	2,95 %
Dr. Liebhard Löffler, FDP	31	4,22 %
Marco Strube, FDP	12	1,63 %
Edith Beier-Schmidt, FDP	84	11,43 %
Martin Wünsche, FDP	5	0,68 %
Marc Wernicke, FDP	5	0,68 %
Sven Bachmann, FDP	5	0,68 %
Werner Schauer, FDP	8	1,09 %
Sebastian Pflaum, FDP	5	0,68 %
Alfred Horst, FDP	78	10,61 %
Ute Stöckert, FDP	8	1,09 %

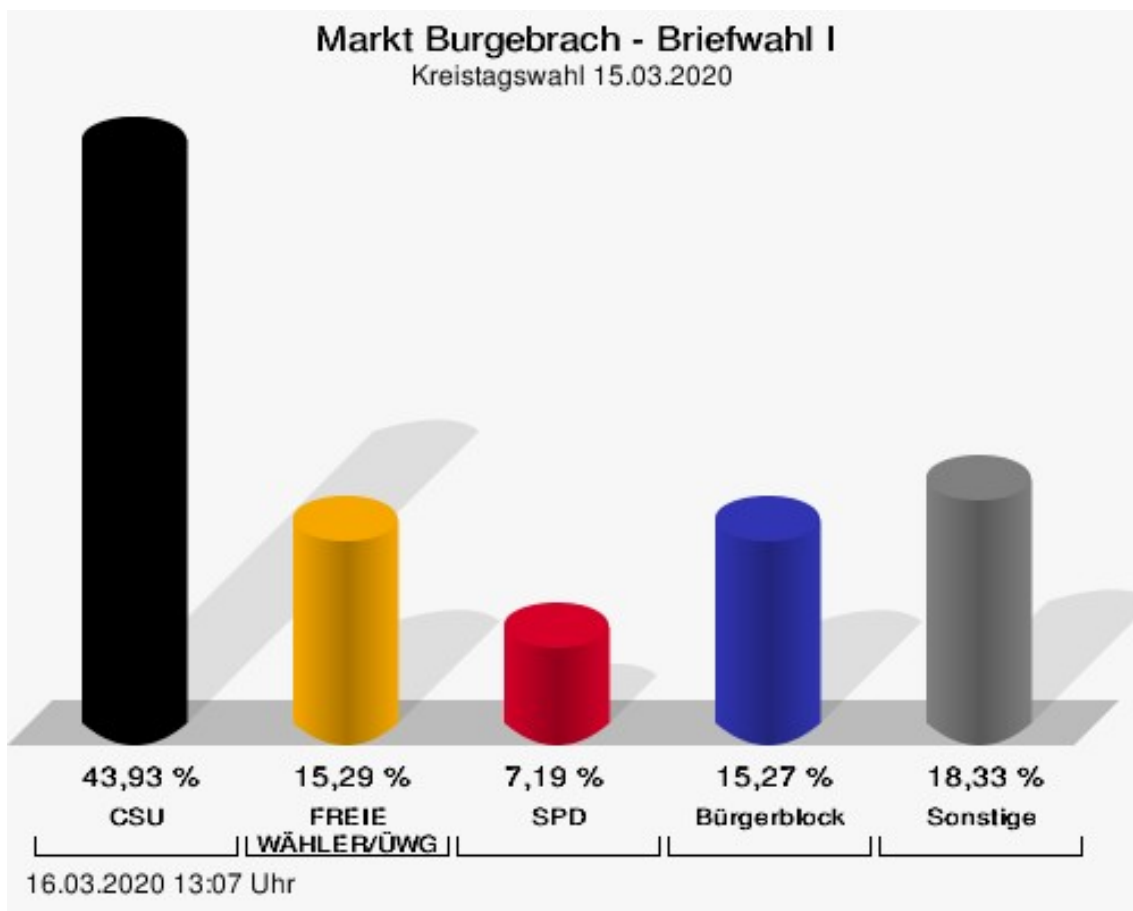
	Anzahl	Prozent
Alexander Martin, FDP	4	0,54 %
Dr. Franz Eibl, FDP	4	0,54 %
Dominik Baumüller, FDP	4	0,54 %
Peter Pfister, FDP	211	28,71 %
Dr. Markus Diehl, FDP	4	0,54 %
Ursula Horst, FDP	63	8,57 %
Frank Strube, FDP	4	0,54 %
Stefan Severin, FDP	8	1,09 %
Christiane Metzner, FDP	104	14,15 %
Maximilian Beitz, FDP	7	0,95 %
Martin Wilbers, FDP	1	0,14 %
Nicole Werthmann, FDP	1	0,14 %
Robert Fritsch, FDP	4	0,54 %
Dennis Wagner, FDP	1	0,14 %
Silke Lukoschek, FDP	1	0,14 %
Dr. Ulrich-Arthur Birk, FDP	1	0,14 %
Stefan Müller, FDP	26	3,54 %
Marius Hippler, FDP	5	0,68 %
Marcus Münch, FDP	4	0,54 %
Angelina Villanello, FDP	1	0,14 %
Dameon-Erick Reck, FDP	1	0,14 %
Thomas Kaminski, FDP	1	0,14 %
Markus Werthmann, FDP	1	0,14 %
Lukas Pflaum, FDP	4	0,54 %
Robin Cyrnik, FDP	1	0,14 %
Gerhild Wünsche, FDP	1	0,14 %
Christopher Horst, FDP	7	0,95 %
Oliver Just, FDP	1	0,14 %
Katrin Strube, FDP	7	0,95 %
Fabian Seelmann, FDP	1	0,14 %
Tobias Lorz, FDP	1	0,14 %
Lena Ruß, FDP	6	0,82 %
Michael Hasler, FDP	0	0,00 %
Markus Borsutzky, FDP	0	0,00 %
Maximilian Eichhorn, FDP	0	0,00 %
Simona Marcinkute, FDP	3	0,41 %
Joachim Stumpf, FDP	0	0,00 %
Sebastian Amft, FDP	0	0,00 %
Christof Ruderich, FDP	1	0,14 %
BBL	3.801	15,27 %

	Anzahl	Prozent
Sigrid Reinfelder, BBL	33	0,87 %
Georg Hollet, BBL	468	12,31 %
Regina Wohlpart, BBL	34	0,89 %
Johann Pfister, BBL	77	2,03 %
Gisela Hofmann, BBL	15	0,39 %
Ekkehard Hojer, BBL	9	0,24 %
Angelika Morgenroth, BBL	6	0,16 %
Herbert Diller, BBL	9	0,24 %
Tobias Roppelt, BBL	9	0,24 %
Alexander Pfister, BBL	6	0,16 %
Alfons Distler, BBL	15	0,39 %
Armin Postler, BBL	15	0,39 %
Johann Wichert, BBL	6	0,16 %
Pius Schmelzer, BBL	12	0,32 %
Dr. Reinhold Muckelbauer, BBL	10	0,26 %
Mario Wolff, BBL	32	0,84 %
Otto Schobert, BBL	6	0,16 %
Peter Deusel, BBL	13	0,34 %
Andreas Schonath, BBL	6	0,16 %
Michael Lindner, BBL	11	0,29 %
Michael Bayer, BBL	525	13,81 %
Michael Mohr, BBL	585	15,39 %
Claudia Büttner, BBL	5	0,13 %
Johannes Polenz, BBL	85	2,24 %
Nina Fleischer, BBL	106	2,79 %
Christian Hansel, BBL	8	0,21 %
Gisela Oeckler, BBL	5	0,13 %
Michael Senger, BBL	8	0,21 %
Hubertus Günster, BBL	42	1,10 %
Markus Sippel, BBL	12	0,32 %
Doris Roppelt, BBL	8	0,21 %
Joachim Nehr, BBL	5	0,13 %
Stefan Huttner, BBL	108	2,84 %
Roland Pickel, BBL	5	0,13 %
Markus Niemetz, BBL	5	0,13 %
Hubert Ebitsch, BBL	12	0,32 %
Michael Reichert, BBL	19	0,50 %
Birgit Wicht, BBL	14	0,37 %
Bernd Bayer, BBL	16	0,42 %
Oliver Fromm, BBL	48	1,26 %

	Anzahl	Prozent
Raimund Werner, BBL	13	0,34 %
Helmut Schleicher, BBL	55	1,45 %
Ludwig Wolf, BBL	4	0,11 %
Heinrich Schubert, BBL	7	0,18 %
Joachim Bickel, BBL	10	0,26 %
Uwe Vollmuth, BBL	4	0,11 %
Peter Fleischmann, BBL	4	0,11 %
Tobias Hofmann, BBL	4	0,11 %
Irene Ehrbar, BBL	37	0,97 %
Peter Schlund, BBL	30	0,79 %
Hans-Jürgen Baum, BBL	3	0,08 %
Dieter Hahn, BBL	18	0,47 %
Peter Strohmer, BBL	3	0,08 %
Markus Seuling, BBL	90	2,37 %
Peter Mohr, BBL	438	11,52 %
Patrick Schäfer, BBL	192	5,05 %
Stefan Lechner, BBL	440	11,58 %
Volker Pflaum, BBL	9	0,24 %
Klaus Zeck, BBL	3	0,08 %
Martin Mattausch, BBL	24	0,63 %
ÖDP/Parteilfreie	704	2,83 %
Tobias Sieling, ÖDP/Parteilfreie	27	3,84 %
Susanne Beck, ÖDP/Parteilfreie	33	4,69 %
Raphael Grimm, ÖDP/Parteilfreie	21	2,98 %
Ursula Mainbauer, ÖDP/Parteilfreie	18	2,56 %
Dr. Werner Zirkel, ÖDP/Parteilfreie	186	26,42 %
Claudia Beuer-Dworazik, ÖDP/Parteilfreie	23	3,27 %
Martin Knab, ÖDP/Parteilfreie	18	2,56 %
Eva Pachale, ÖDP/Parteilfreie	24	3,41 %
Sabine Senger, ÖDP/Parteilfreie	18	2,56 %
Dr. Matthias Pfeufer, ÖDP/Parteilfreie	15	2,13 %
Matthias Rosenzweig, ÖDP/Parteilfreie	12	1,70 %
Lysann Völkl, ÖDP/Parteilfreie	14	1,99 %
Hans Deuerling, ÖDP/Parteilfreie	11	1,56 %
Carol Zirkel, ÖDP/Parteilfreie	146	20,74 %
Herbert Beck, ÖDP/Parteilfreie	8	1,14 %
Gabriela Gröger, ÖDP/Parteilfreie	8	1,14 %

	Anzahl	Prozent
Andreas Herl, ÖDP/Parteifreie	8	1,14 %
Diana Sieling, ÖDP/Parteifreie	5	0,71 %
Matthias Regiment, ÖDP/Parteifreie	5	0,71 %
Melanie Stöcklein, ÖDP/Parteifreie	8	1,14 %
Albin Dorsch, ÖDP/Parteifreie	5	0,71 %
Cornelia Lehmbecker, ÖDP/Parteifreie	5	0,71 %
Gottfried Baer, ÖDP/Parteifreie	5	0,71 %
Maria Grimm, ÖDP/Parteifreie	5	0,71 %
Fritz Grania, ÖDP/Parteifreie	5	0,71 %
Dr. Thea Stäudel, ÖDP/Parteifreie	8	1,14 %
Dr. Eckhard Pachale, ÖDP/Parteifreie	5	0,71 %
Hedwig Dworazik, ÖDP/Parteifreie	5	0,71 %
Simon Kavouras, ÖDP/Parteifreie	8	1,14 %
Dietmar Dworazik, ÖDP/Parteifreie	8	1,14 %
Otto Knodel, ÖDP/Parteifreie	5	0,71 %
Robert Wagner, ÖDP/Parteifreie	4	0,57 %
Wolfgang Wohlleber, ÖDP/Parteifreie	4	0,57 %
Bernd Zwönitzer, ÖDP/Parteifreie	4	0,57 %
Christian Genslein, ÖDP/Parteifreie	4	0,57 %
Hans Forster, ÖDP/Parteifreie	4	0,57 %
Patrick Dworazik, ÖDP/Parteifreie	4	0,57 %
Alexander Eck, ÖDP/Parteifreie	4	0,57 %
Michael Fischer-Dederra, ÖDP/Parteifreie	4	0,57 %
DIE LINKE/OL	313	1,26 %
Joseph Höpfner, DIE LINKE/OL	27	8,63 %
Margit Dürrnagel, DIE LINKE/OL	24	7,67 %
Michael Betz, DIE LINKE/OL	21	6,71 %
Cornelia Thielmann, DIE LINKE/OL	18	5,75 %
Felix Schymura, DIE LINKE/OL	18	5,75 %
Rosika Knaus, DIE LINKE/OL	19	6,07 %
Christian Steinrück, DIE LINKE/OL	12	3,83 %
Martina Carrión, DIE LINKE/OL	12	3,83 %
Bernd Rumpel, DIE LINKE/OL	18	5,75 %
Brigitte Heim, DIE LINKE/OL	12	3,83 %
Stephan Knaus, DIE LINKE/OL	12	3,83 %

	Anzahl	Prozent
Marco Riethig, DIE LINKE/OL	12	3,83 %
Waldemar Amon, DIE LINKE/OL	15	4,79 %
Gerhard Meyer, DIE LINKE/OL	15	4,79 %
Markus Reitmann, DIE LINKE/OL	12	3,83 %
Horst Margner, DIE LINKE/OL	12	3,83 %
Christian Epifani, DIE LINKE/OL	12	3,83 %
Sven Haubenreich, DIE LINKE/OL	15	4,79 %
André Lösel, DIE LINKE/OL	8	2,56 %
Vadim Kiselevic, DIE LINKE/OL	8	2,56 %
Stefan Weinzierl, DIE LINKE/OL	11	3,51 %



CSU = Christlich-Soziale Union in Bayern e.V.

FREIE WÄHLER/ÜWG = FREIE WÄHLER Bayern - Überparteiliche Wählergemeinschaft

SPD = Sozialdemokratische Partei Deutschlands

Briefwahl II

	Anzahl	Prozent
CSU	10.679	43,50 %
Johann Kalb, CSU	455	4,26 %
Anneliese Göller, CSU	434	4,06 %
Thomas Silberhorn, CSU	449	4,20 %
Andrea Weigler, CSU	108	1,01 %
Holger Dremel, CSU	315	2,95 %
Wolfgang Möhrlein, CSU	113	1,06 %
Angelika Saffer, CSU	106	0,99 %
Rüdiger Gerst, CSU	98	0,92 %
Johannes Maciejonczyk, CSU	1.093	10,24 %
Marion Link, CSU	347	3,25 %
Constantin Rudrof, CSU	83	0,78 %
Thomas Söder, CSU	131	1,23 %
Sabina Sitzmann-Simon, CSU	118	1,10 %
Klaus Homann, CSU	92	0,86 %
Jürgen Reinwald, CSU	71	0,66 %
Maria Beck, CSU	329	3,08 %
Johannes Krapp, CSU	491	4,60 %
Volker Dittrich, CSU	60	0,56 %
Gert Lechner, CSU	135	1,26 %
Anja Franz, CSU	69	0,65 %
Wolfgang Desel, CSU	81	0,76 %
Alexander Hummel, CSU	120	1,12 %
Karl-Heinz Wagner, CSU	75	0,70 %
Monika Fries, CSU	230	2,15 %
Hans Beck, CSU	275	2,58 %
Heinrich Thaler, CSU	602	5,64 %
Jakobus Kötzner, CSU	331	3,10 %
Elke Eberl, CSU	73	0,68 %
Tobias Knoblach, CSU	78	0,73 %
Dr. Christian Weghorn, CSU	128	1,20 %
Michael Ullrich, CSU	130	1,22 %
Clarissa Schmitt, CSU	61	0,57 %
Andreas Saal, CSU	78	0,73 %
Georg Hollfelder, CSU	99	0,93 %
Peter Ludwig, CSU	921	8,62 %
Melanie Morgenroth, CSU	50	0,47 %
Roland Kauper, CSU	71	0,66 %
Josef Martin, CSU	53	0,50 %

	Anzahl	Prozent
Johannes Hösch, CSU	55	0,52 %
Dr. Ulrike Köberlein, CSU	132	1,24 %
Holger Schmitt, CSU	51	0,48 %
Oswald Kundmüller, CSU	77	0,72 %
Rudolf Schramm, CSU	50	0,47 %
Anna Schmitt, CSU	54	0,51 %
Stefan Schor, CSU	42	0,39 %
Christian Albrecht, CSU	38	0,36 %
Thomas Motschenbacher, CSU	72	0,67 %
Hans-Jürgen Scheerbaum, CSU	43	0,40 %
Stefanie Stollberger, CSU	55	0,52 %
Thomas Betz, CSU	79	0,74 %
Christian Dorsch, CSU	33	0,31 %
Wolfgang Schrauder, CSU	47	0,44 %
Frank Scheller, CSU	302	2,83 %
Irma Schmitt, CSU	562	5,26 %
Georg Stütz, CSU	202	1,89 %
Julia Deuber, CSU	35	0,33 %
Andreas Göller, CSU	34	0,32 %
Nadja Heinbuch, CSU	42	0,39 %
Christian Wolf, CSU	46	0,43 %
Bernhard Ziegmann, CSU	75	0,70 %
GRÜNE/AL	1.331	5,42 %
Helga Bieberstein, GRÜNE/AL	86	6,46 %
Bernd Fricke, GRÜNE/AL	95	7,14 %
Barbara Müllich, GRÜNE/AL	41	3,08 %
Thomas Ochs, GRÜNE/AL	20	1,50 %
Verena Luche, GRÜNE/AL	25	1,88 %
Klaus Fischer, GRÜNE/AL	22	1,65 %
Nina Westphal-Stein, GRÜNE/AL	19	1,43 %
Albert Deml, GRÜNE/AL	20	1,50 %
Kathrin Zwosta, GRÜNE/AL	16	1,20 %
Werner Böhnlein, GRÜNE/AL	25	1,88 %
Ina Greß, GRÜNE/AL	19	1,43 %
Otto Weiß, GRÜNE/AL	22	1,65 %
Silvia Pfeufer, GRÜNE/AL	29	2,18 %
Stefan Schirlitz, GRÜNE/AL	14	1,05 %
Kreszentia Nüßlein, GRÜNE/AL	21	1,58 %
Tobias Aue, GRÜNE/AL	23	1,73 %
Sandra Bischoff, GRÜNE/AL	18	1,35 %

	Anzahl	Prozent
Ralph Behr, GRÜNE/AL	11	0,83 %
Uta Parisek, GRÜNE/AL	33	2,48 %
Gerhard Förtsch, GRÜNE/AL	12	0,90 %
Anke Kirsch, GRÜNE/AL	20	1,50 %
Stefan Zahner, GRÜNE/AL	11	0,83 %
Ute Sommer, GRÜNE/AL	18	1,35 %
Alfred Schlund, GRÜNE/AL	11	0,83 %
Carmen Lang, GRÜNE/AL	28	2,10 %
Lothar Schneider, GRÜNE/AL	11	0,83 %
Agathe Kocher, GRÜNE/AL	18	1,35 %
Thomas Stahl, GRÜNE/AL	95	7,14 %
Cornelia Mühlhoff-Kempgen, GRÜNE/AL	15	1,13 %
Holger Ameis, GRÜNE/AL	11	0,83 %
Sarah Eisenberger, GRÜNE/AL	21	1,58 %
Joachim Sator, GRÜNE/AL	11	0,83 %
Maria Tadda, GRÜNE/AL	18	1,35 %
Karl Hertel, GRÜNE/AL	12	0,90 %
Dagmar Riegler, GRÜNE/AL	15	1,13 %
Klaus Achatzy, GRÜNE/AL	11	0,83 %
Dr. Doris Wendland, GRÜNE/AL	44	3,31 %
Sebastian Frank, GRÜNE/AL	11	0,83 %
Sibylle Raab, GRÜNE/AL	16	1,20 %
Manfred Pappenberger, GRÜNE/ AL	11	0,83 %
Liane Zwosta-Weigelt, GRÜNE/AL	24	1,80 %
Alfons Schlaug, GRÜNE/AL	14	1,05 %
Margit Schlaug, GRÜNE/AL	12	0,90 %
Gerhard Olesch, GRÜNE/AL	17	1,28 %
Martina Staab, GRÜNE/AL	15	1,13 %
Michael Amon, GRÜNE/AL	12	0,90 %
Lena Polanski, GRÜNE/AL	21	1,58 %
Christian Stängle, GRÜNE/AL	11	0,83 %
Dr. Claudia Musig, GRÜNE/AL	42	3,16 %
Michael Trykowski, GRÜNE/AL	14	1,05 %
Christina Kölking, GRÜNE/AL	16	1,20 %
Markus Schütz, GRÜNE/AL	14	1,05 %
Renate Rühle-Hemm, GRÜNE/AL	9	0,68 %
Gerhard Nunner, GRÜNE/AL	15	1,13 %
Dr. Petra Badke-Schaub, GRÜNE/ AL	14	1,05 %

	Anzahl	Prozent
Hans-Jürgen Mohl, GRÜNE/AL	51	3,83 %
Ursel Baur, GRÜNE/AL	9	0,68 %
Dr. Oliver Dorsch, GRÜNE/AL	15	1,13 %
Kathrin Feeser, GRÜNE/AL	9	0,68 %
Georg Lunz, GRÜNE/AL	18	1,35 %
FREIE WÄHLER/ÜWG	4.305	17,54 %
Bruno Kellner, FREIE WÄHLER/ÜWG	102	2,37 %
Josef Thomann, FREIE WÄHLER/ÜWG	748	17,38 %
Georg Kestler, FREIE WÄHLER/ÜWG	40	0,93 %
Manfred Modschiedler, FREIE WÄHLER/ÜWG	27	0,63 %
Thilo Wagner, FREIE WÄHLER/ÜWG	167	3,88 %
Michael Sitzmann, FREIE WÄHLER/ÜWG	437	10,15 %
Udo Wüst, FREIE WÄHLER/ÜWG	24	0,56 %
Georg Leisgang, FREIE WÄHLER/ÜWG	99	2,30 %
Verena Scheer, FREIE WÄHLER/ÜWG	131	3,04 %
Stefan Kabitz, FREIE WÄHLER/ÜWG	24	0,56 %
Jürgen Gillich, FREIE WÄHLER/ÜWG	84	1,95 %
Johann Modschiedler, FREIE WÄHLER/ÜWG	30	0,70 %
Margot Scheer, FREIE WÄHLER/ÜWG	73	1,70 %
Hans Wagner, FREIE WÄHLER/ÜWG	63	1,46 %
Ludwig Göhl, FREIE WÄHLER/ÜWG	27	0,63 %
Gerd Porzky, FREIE WÄHLER/ÜWG	25	0,58 %
Franz Werner, FREIE WÄHLER/ÜWG	177	4,11 %
Sigrid Oppelt, FREIE WÄHLER/ÜWG	30	0,70 %
Stefan Mützel, FREIE WÄHLER/ÜWG	26	0,60 %
Hans-Werner Röthlein, FREIE WÄHLER/ÜWG	30	0,70 %

	Anzahl	Prozent
Leonhard Fischer, FREIE WÄHLER/ÜWG	559	12,98 %
Constance Metzner, FREIE WÄHLER/ÜWG	36	0,84 %
Silvia Pfister, FREIE WÄHLER/ÜWG	27	0,63 %
Bernhard Bickel, FREIE WÄHLER/ÜWG	20	0,46 %
Daniel Vinzens, FREIE WÄHLER/ÜWG	68	1,58 %
Gabi Baureis, FREIE WÄHLER/ÜWG	47	1,09 %
Helmut Hartmann, FREIE WÄHLER/ÜWG	17	0,39 %
Edgar Böhmer, FREIE WÄHLER/ÜWG	40	0,93 %
Christine Fischbach, FREIE WÄHLER/ÜWG	75	1,74 %
Karl-Heinz Just, FREIE WÄHLER/ÜWG	74	1,72 %
Christian Sturm, FREIE WÄHLER/ÜWG	40	0,93 %
Bernhard Milsch, FREIE WÄHLER/ÜWG	22	0,51 %
Robert Nikol, FREIE WÄHLER/ÜWG	24	0,56 %
Hubert Bickel, FREIE WÄHLER/ÜWG	124	2,88 %
Peter Giehl, FREIE WÄHLER/ÜWG	32	0,74 %
Andreas Klarmann, FREIE WÄHLER/ÜWG	28	0,65 %
Barbara Tamm, FREIE WÄHLER/ÜWG	21	0,49 %
Daniel Pflaum, FREIE WÄHLER/ÜWG	111	2,58 %
Reinhold Sauer, FREIE WÄHLER/ÜWG	15	0,35 %
James Boderer, FREIE WÄHLER/ÜWG	15	0,35 %
Julia Schott, FREIE WÄHLER/ÜWG	25	0,58 %
Marion Tröster, FREIE WÄHLER/ÜWG	17	0,39 %
Viktor Weber, FREIE WÄHLER/ÜWG	13	0,30 %
Ralf Micklin, FREIE WÄHLER/ÜWG	14	0,33 %

	Anzahl	Prozent
Stefan Heidenreich, FREIE WÄHLER/ÜWG	22	0,51 %
Thomas Hilgart, FREIE WÄHLER/ÜWG	16	0,37 %
Rainer Just, FREIE WÄHLER/ÜWG	153	3,55 %
Christine Brehm, FREIE WÄHLER/ÜWG	14	0,33 %
Christian Kolb, FREIE WÄHLER/ÜWG	23	0,53 %
Martin Rünagel, FREIE WÄHLER/ÜWG	28	0,65 %
Helmut Antretter, FREIE WÄHLER/ÜWG	70	1,63 %
Michael Bauer, FREIE WÄHLER/ÜWG	19	0,44 %
Anne-Maria Kant, FREIE WÄHLER/ÜWG	19	0,44 %
Dietmar Nerlich, FREIE WÄHLER/ÜWG	16	0,37 %
Roland Schmitt, FREIE WÄHLER/ÜWG	12	0,28 %
Nadja Scheuring, FREIE WÄHLER/ÜWG	12	0,28 %
Winfried Oppawsky, FREIE WÄHLER/ÜWG	24	0,56 %
Benedikt Gunzelmann, FREIE WÄHLER/ÜWG	12	0,28 %
Achim Schrenker, FREIE WÄHLER/ÜWG	14	0,33 %
Franz Spindler, FREIE WÄHLER/ÜWG	23	0,53 %
AfD	1.257	5,12 %
Florian Köhler, AfD	108	8,59 %
Delbert Alexander, AfD	78	6,21 %
Michael Genniges, AfD	75	5,97 %
Lydia Köhler, AfD	72	5,73 %
Petra Friedrich, AfD	66	5,25 %
Christine Loy-Honer, AfD	66	5,25 %
Timo Köhler, AfD	75	5,97 %
Thomas Rausch, AfD	58	4,61 %
Sabine Menzel, AfD	54	4,30 %
Martin Hentschel, AfD	52	4,14 %
René Schlereth, AfD	66	5,25 %
Manuela Kaiser, AfD	55	4,38 %

	Anzahl	Prozent
Daniel Rauh, AfD	63	5,01 %
Siegfried Weidner, AfD	55	4,38 %
Jürgen Kaiser, AfD	54	4,30 %
Christian Davisson, AfD	57	4,53 %
Dieter Heim, AfD	54	4,30 %
Marc Husli, AfD	54	4,30 %
Jacqueline Kaiser, AfD	45	3,58 %
Karl Strauß-Basel, AfD	50	3,98 %
SPD	1.592	6,48 %
Andreas Schwarz, SPD	272	17,09 %
Patricia Hanika, SPD	153	9,61 %
Jonas Merzbacher, SPD	64	4,02 %
Christine Jäger, SPD	9	0,57 %
Carsten Joneitis, SPD	49	3,08 %
Erika Jäger, SPD	16	1,01 %
Wolfgang Heyder, SPD	31	1,95 %
Susanne Böhm, SPD	226	14,20 %
Michael Bergrab, SPD	130	8,17 %
Elisabeth Nagengast, SPD	15	0,94 %
Ralph Korschinsky, SPD	11	0,69 %
Janina Gläser, SPD	11	0,69 %
Manfred Deinlein, SPD	8	0,50 %
Michaela Opper, SPD	24	1,51 %
Heinz Jung, SPD	5	0,31 %
Gerd Schneider, SPD	5	0,31 %
Horst Auer, SPD	5	0,31 %
Heiko Nitsche, SPD	5	0,31 %
Uwe Metzner, SPD	18	1,13 %
Heike Bollwien, SPD	8	0,50 %
Stefan Reichold, SPD	5	0,31 %
Peter Großkopf, SPD	8	0,50 %
Gerhard Ellner, SPD	5	0,31 %
Max-Dieter Schneider, SPD	84	5,28 %
Dagmar Raab, SPD	5	0,31 %
Alois Pfohlmann, SPD	8	0,50 %
Martin Dörfler, SPD	5	0,31 %
Claus Reinhardt, SPD	5	0,31 %
Klemens Wölfel, SPD	8	0,50 %
Alexander Porst, SPD	5	0,31 %
Michael Zirr, SPD	8	0,50 %

	Anzahl	Prozent
Stephan Starost, SPD	5	0,31 %
Udo Schamberger, SPD	5	0,31 %
Brigitte Pickel, SPD	11	0,69 %
Oliver Dotterweich, SPD	5	0,31 %
Susanne Bonora, SPD	10	0,63 %
Falko Badura, SPD	4	0,25 %
Rudi Wacker, SPD	4	0,25 %
Angelika Griebel, SPD	37	2,32 %
Tobias Ebert, SPD	4	0,25 %
Eva-Katharina Schmidt, SPD	6	0,38 %
Stefan Schmäling, SPD	182	11,43 %
Christian Eisentraut, SPD	6	0,38 %
Christine Goppert, SPD	3	0,19 %
Stephan Firnstein, SPD	3	0,19 %
Jürgen Schneider, SPD	3	0,19 %
Leander Rademacher, SPD	12	0,75 %
Theo Schnörer, SPD	3	0,19 %
Hildegard Halm-Götz, SPD	9	0,57 %
Bernhard Oppel, SPD	12	0,75 %
Doris Bärnreuther, SPD	5	0,31 %
Simon Scholz-Paulus, SPD	3	0,19 %
Andreas Weidl, SPD	3	0,19 %
Sigrid Behnke-Dewath, SPD	6	0,38 %
Manfred Schrauder, SPD	6	0,38 %
Rainer Herdegen, SPD	4	0,25 %
Andrea Spörlein, SPD	3	0,19 %
Thomas Pregl, SPD	2	0,13 %
Markus Zirkel, SPD	17	1,07 %
Alessia Keller, SPD	8	0,50 %
FDP	1.015	4,13 %
Dr. Liebhard Löffler, FDP	45	4,43 %
Marco Strube, FDP	31	3,05 %
Edith Beier-Schmidt, FDP	117	11,53 %
Martin Wünsche, FDP	16	1,58 %
Marc Wernicke, FDP	13	1,28 %
Sven Bachmann, FDP	17	1,67 %
Werner Schauer, FDP	11	1,08 %
Sebastian Pflaum, FDP	19	1,87 %
Alfred Horst, FDP	78	7,68 %
Ute Stöckert, FDP	11	1,08 %

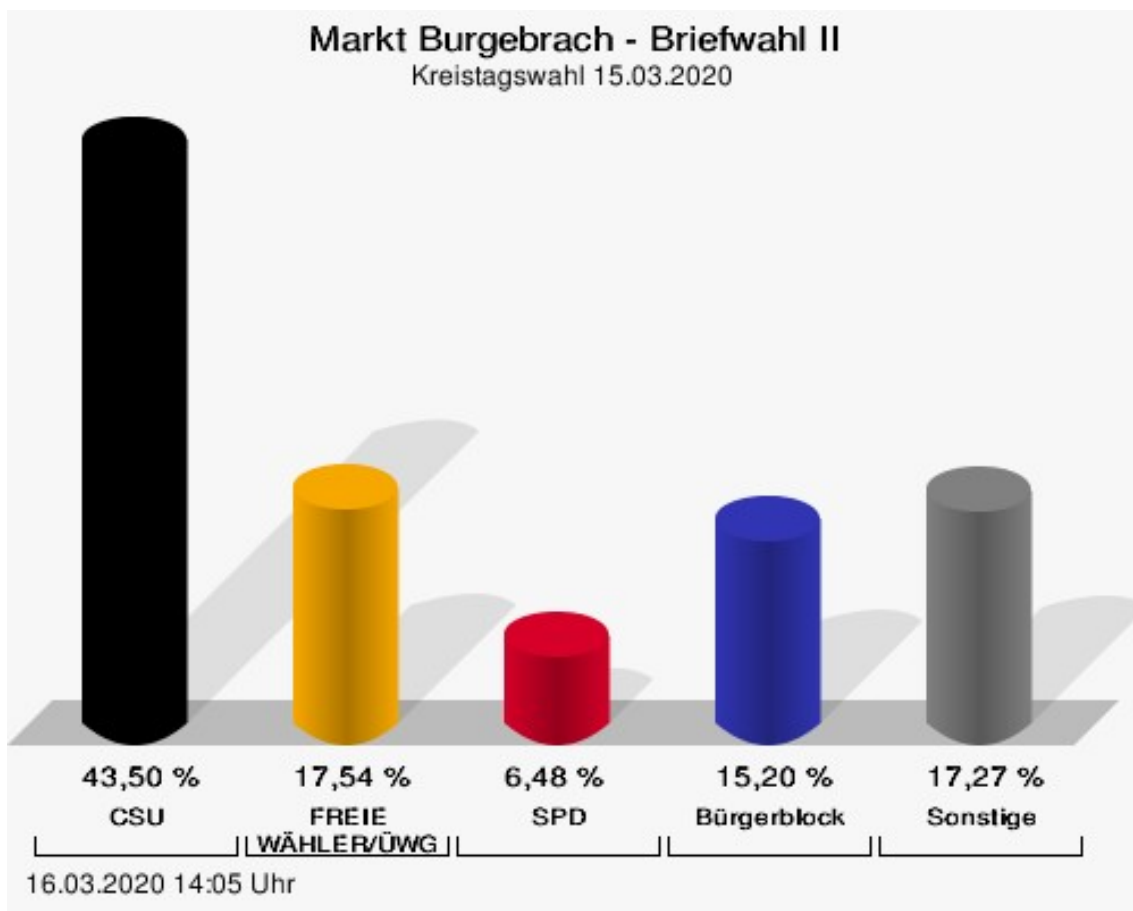
	Anzahl	Prozent
Alexander Martin, FDP	5	0,49 %
Dr. Franz Eibl, FDP	13	1,28 %
Dominik Baumüller, FDP	9	0,89 %
Peter Pfister, FDP	215	21,18 %
Dr. Markus Diehl, FDP	10	0,99 %
Ursula Horst, FDP	84	8,28 %
Frank Strube, FDP	10	0,99 %
Stefan Severin, FDP	10	0,99 %
Christiane Metzner, FDP	120	11,82 %
Maximilian Beitz, FDP	4	0,39 %
Martin Wilbers, FDP	7	0,69 %
Nicole Werthmann, FDP	10	0,99 %
Robert Fritsch, FDP	8	0,79 %
Dennis Wagner, FDP	7	0,69 %
Silke Lukoschek, FDP	7	0,69 %
Dr. Ulrich-Arthur Birk, FDP	6	0,59 %
Stefan Müller, FDP	20	1,97 %
Marius Hippler, FDP	7	0,69 %
Marcus Münch, FDP	4	0,39 %
Angelina Villanello, FDP	7	0,69 %
Dameon-Erick Reck, FDP	7	0,69 %
Thomas Kaminski, FDP	7	0,69 %
Markus Werthmann, FDP	13	1,28 %
Lukas Pflaum, FDP	7	0,69 %
Robin Cyrnik, FDP	7	0,69 %
Gerhild Wünsche, FDP	12	1,18 %
Christopher Horst, FDP	12	1,18 %
Oliver Just, FDP	2	0,20 %
Katrin Strube, FDP	2	0,20 %
Fabian Seelmann, FDP	2	0,20 %
Tobias Lorz, FDP	2	0,20 %
Lena Ruß, FDP	2	0,20 %
Michael Hasler, FDP	2	0,20 %
Markus Borsutzky, FDP	2	0,20 %
Maximilian Eichhorn, FDP	5	0,49 %
Simona Marcinkute, FDP	4	0,39 %
Joachim Stumpf, FDP	2	0,20 %
Sebastian Amft, FDP	2	0,20 %
Christof Ruderich, FDP	2	0,20 %
BBL	3.731	15,20 %

	Anzahl	Prozent
Sigrid Reinfelder, BBL	33	0,88 %
Georg Hollet, BBL	474	12,70 %
Regina Wohlpart, BBL	30	0,80 %
Johann Pfister, BBL	67	1,80 %
Gisela Hofmann, BBL	10	0,27 %
Ekkehard Hojer, BBL	6	0,16 %
Angelika Morgenroth, BBL	3	0,08 %
Herbert Diller, BBL	8	0,21 %
Tobias Roppelt, BBL	4	0,11 %
Alexander Pfister, BBL	3	0,08 %
Alfons Distler, BBL	14	0,38 %
Armin Postler, BBL	11	0,29 %
Johann Wichert, BBL	8	0,21 %
Pius Schmelzer, BBL	8	0,21 %
Dr. Reinhold Muckelbauer, BBL	15	0,40 %
Mario Wolff, BBL	36	0,96 %
Otto Schobert, BBL	3	0,08 %
Peter Deusel, BBL	11	0,29 %
Andreas Schonath, BBL	5	0,13 %
Michael Lindner, BBL	6	0,16 %
Michael Bayer, BBL	513	13,75 %
Michael Mohr, BBL	623	16,70 %
Claudia Büttner, BBL	9	0,24 %
Johannes Polenz, BBL	75	2,01 %
Nina Fleischer, BBL	74	1,98 %
Christian Hansel, BBL	3	0,08 %
Gisela Oeckler, BBL	6	0,16 %
Michael Senger, BBL	6	0,16 %
Hubertus Günster, BBL	18	0,48 %
Markus Sippel, BBL	6	0,16 %
Doris Roppelt, BBL	6	0,16 %
Joachim Nehr, BBL	3	0,08 %
Stefan Huttner, BBL	111	2,98 %
Roland Pickel, BBL	3	0,08 %
Markus Niemetz, BBL	2	0,05 %
Hubert Ebitsch, BBL	14	0,38 %
Michael Reichert, BBL	14	0,38 %
Birgit Wicht, BBL	8	0,21 %
Bernd Bayer, BBL	22	0,59 %
Oliver Fromm, BBL	32	0,86 %

	Anzahl	Prozent
Raimund Werner, BBL	2	0,05 %
Helmut Schleicher, BBL	72	1,93 %
Ludwig Wolf, BBL	2	0,05 %
Heinrich Schubert, BBL	5	0,13 %
Joachim Bickel, BBL	7	0,19 %
Uwe Vollmuth, BBL	2	0,05 %
Peter Fleischmann, BBL	8	0,21 %
Tobias Hofmann, BBL	6	0,16 %
Irene Ehrbar, BBL	53	1,42 %
Peter Schlund, BBL	20	0,54 %
Hans-Jürgen Baum, BBL	5	0,13 %
Dieter Hahn, BBL	14	0,38 %
Peter Strohmer, BBL	2	0,05 %
Markus Seuling, BBL	92	2,47 %
Peter Mohr, BBL	419	11,23 %
Patrick Schäfer, BBL	218	5,84 %
Stefan Lechner, BBL	465	12,46 %
Volker Pflaum, BBL	8	0,21 %
Klaus Zeck, BBL	5	0,13 %
Martin Mattausch, BBL	23	0,62 %
ÖDP/Parteifreie	529	2,15 %
Tobias Sieling, ÖDP/Parteifreie	27	5,10 %
Susanne Beck, ÖDP/Parteifreie	36	6,81 %
Raphael Grimm, ÖDP/Parteifreie	18	3,40 %
Ursula Mainbauer, ÖDP/Parteifreie	15	2,84 %
Dr. Werner Zirkel, ÖDP/Parteifreie	107	20,23 %
Claudia Beuer-Dworazik, ÖDP/Parteifreie	12	2,27 %
Martin Knab, ÖDP/Parteifreie	17	3,21 %
Eva Pachale, ÖDP/Parteifreie	21	3,97 %
Sabine Senger, ÖDP/Parteifreie	12	2,27 %
Dr. Matthias Pfeufer, ÖDP/Parteifreie	9	1,70 %
Matthias Rosenzweig, ÖDP/Parteifreie	6	1,13 %
Lysann Völkl, ÖDP/Parteifreie	12	2,27 %
Hans Deuerling, ÖDP/Parteifreie	3	0,57 %
Carol Zirkel, ÖDP/Parteifreie	99	18,71 %
Herbert Beck, ÖDP/Parteifreie	6	1,13 %
Gabriela Gröger, ÖDP/Parteifreie	6	1,13 %

	Anzahl	Prozent
Andreas Herl, ÖDP/Parteifreie	6	1,13 %
Diana Sieling, ÖDP/Parteifreie	12	2,27 %
Matthias Regiment, ÖDP/Parteifreie	9	1,70 %
Melanie Stöcklein, ÖDP/Parteifreie	13	2,46 %
Albin Dorsch, ÖDP/Parteifreie	3	0,57 %
Cornelia Lehmbecker, ÖDP/Parteifreie	7	1,32 %
Gottfried Baer, ÖDP/Parteifreie	3	0,57 %
Maria Grimm, ÖDP/Parteifreie	9	1,70 %
Fritz Grania, ÖDP/Parteifreie	3	0,57 %
Dr. Thea Stäudel, ÖDP/Parteifreie	6	1,13 %
Dr. Eckhard Pachale, ÖDP/Parteifreie	3	0,57 %
Hedwig Dworazik, ÖDP/Parteifreie	8	1,51 %
Simon Kavouras, ÖDP/Parteifreie	6	1,13 %
Dietmar Dworazik, ÖDP/Parteifreie	3	0,57 %
Otto Knodel, ÖDP/Parteifreie	4	0,76 %
Robert Wagner, ÖDP/Parteifreie	3	0,57 %
Wolfgang Wohlleber, ÖDP/Parteifreie	4	0,76 %
Bernd Zwönitzer, ÖDP/Parteifreie	4	0,76 %
Christian Genslein, ÖDP/Parteifreie	3	0,57 %
Hans Forster, ÖDP/Parteifreie	3	0,57 %
Patrick Dworazik, ÖDP/Parteifreie	3	0,57 %
Alexander Eck, ÖDP/Parteifreie	4	0,76 %
Michael Fischer-Dederra, ÖDP/Parteifreie	4	0,76 %
DIE LINKE/OL	111	0,45 %
Joseph Höpfner, DIE LINKE/OL	13	11,71 %
Margit Dürrnagel, DIE LINKE/OL	5	4,50 %
Michael Betz, DIE LINKE/OL	6	5,41 %
Cornelia Thielmann, DIE LINKE/OL	4	3,60 %
Felix Schymura, DIE LINKE/OL	4	3,60 %
Rosika Knaus, DIE LINKE/OL	7	6,31 %
Christian Steinrück, DIE LINKE/OL	4	3,60 %
Martina Carrión, DIE LINKE/OL	4	3,60 %
Bernd Rumpel, DIE LINKE/OL	4	3,60 %
Brigitte Heim, DIE LINKE/OL	10	9,01 %
Stephan Knaus, DIE LINKE/OL	7	6,31 %

	Anzahl	Prozent
Marco Riethig, DIE LINKE/OL	4	3,60 %
Waldemar Amon, DIE LINKE/OL	6	5,41 %
Gerhard Meyer, DIE LINKE/OL	7	6,31 %
Markus Reitmann, DIE LINKE/OL	4	3,60 %
Horst Margner, DIE LINKE/OL	4	3,60 %
Christian Epifani, DIE LINKE/OL	5	4,50 %
Sven Haubenreich, DIE LINKE/OL	4	3,60 %
André Lösel, DIE LINKE/OL	4	3,60 %
Vadim Kiselevic, DIE LINKE/OL	2	1,80 %
Stefan Weinzierl, DIE LINKE/OL	3	2,70 %



CSU = Christlich-Soziale Union in Bayern e.V.

FREIE WÄHLER/ÜWG = FREIE WÄHLER Bayern - Überparteiliche Wählergemeinschaft

SPD = Sozialdemokratische Partei Deutschlands

Briefwahl III

	Anzahl	Prozent
CSU	11.137	44,68 %
Johann Kalb, CSU	483	4,34 %
Anneliese Göller, CSU	478	4,29 %
Thomas Silberhorn, CSU	436	3,91 %
Andrea Weigler, CSU	127	1,14 %
Holger Dremel, CSU	284	2,55 %
Wolfgang Möhrlein, CSU	140	1,26 %
Angelika Saffer, CSU	119	1,07 %
Rüdiger Gerst, CSU	136	1,22 %
Johannes Maciejonczyk, CSU	1.075	9,65 %
Marion Link, CSU	352	3,16 %
Constantin Rudrof, CSU	100	0,90 %
Thomas Söder, CSU	155	1,39 %
Sabina Sitzmann-Simon, CSU	147	1,32 %
Klaus Homann, CSU	113	1,01 %
Jürgen Reinwald, CSU	97	0,87 %
Maria Beck, CSU	312	2,80 %
Johannes Krapp, CSU	437	3,92 %
Volker Dittrich, CSU	76	0,68 %
Gert Lechner, CSU	126	1,13 %
Anja Franz, CSU	77	0,69 %
Wolfgang Desel, CSU	93	0,84 %
Alexander Hummel, CSU	125	1,12 %
Karl-Heinz Wagner, CSU	83	0,75 %
Monika Fries, CSU	227	2,04 %
Hans Beck, CSU	250	2,24 %
Heinrich Thaler, CSU	601	5,40 %
Jakobus Kötzner, CSU	373	3,35 %
Elke Eberl, CSU	71	0,64 %
Tobias Knoblach, CSU	105	0,94 %
Dr. Christian Weghorn, CSU	110	0,99 %
Michael Ullrich, CSU	180	1,62 %
Clarissa Schmitt, CSU	66	0,59 %
Andreas Saal, CSU	84	0,75 %
Georg Hollfelder, CSU	124	1,11 %
Peter Ludwig, CSU	891	8,00 %
Melanie Morgenroth, CSU	56	0,50 %
Roland Kauper, CSU	82	0,74 %
Josef Martin, CSU	63	0,57 %

	Anzahl	Prozent
Johannes Hösch, CSU	59	0,53 %
Dr. Ulrike Köberlein, CSU	133	1,19 %
Holger Schmitt, CSU	54	0,48 %
Oswald Kundmüller, CSU	114	1,02 %
Rudolf Schramm, CSU	67	0,60 %
Anna Schmitt, CSU	70	0,63 %
Stefan Schor, CSU	77	0,69 %
Christian Albrecht, CSU	48	0,43 %
Thomas Motschenbacher, CSU	78	0,70 %
Hans-Jürgen Scheerbaum, CSU	61	0,55 %
Stefanie Stollberger, CSU	58	0,52 %
Thomas Betz, CSU	86	0,77 %
Christian Dorsch, CSU	45	0,40 %
Wolfgang Schrauder, CSU	52	0,47 %
Frank Scheller, CSU	290	2,60 %
Irma Schmitt, CSU	544	4,88 %
Georg Stütz, CSU	162	1,45 %
Julia Deuber, CSU	48	0,43 %
Andreas Göller, CSU	54	0,48 %
Nadja Heinbuch, CSU	43	0,39 %
Christian Wolf, CSU	68	0,61 %
Bernhard Ziegmann, CSU	72	0,65 %
GRÜNE/AL	1.331	5,34 %
Helga Bieberstein, GRÜNE/AL	139	10,44 %
Bernd Fricke, GRÜNE/AL	104	7,81 %
Barbara Müllich, GRÜNE/AL	27	2,03 %
Thomas Ochs, GRÜNE/AL	16	1,20 %
Verena Luche, GRÜNE/AL	31	2,33 %
Klaus Fischer, GRÜNE/AL	19	1,43 %
Nina Westphal-Stein, GRÜNE/AL	12	0,90 %
Albert Deml, GRÜNE/AL	18	1,35 %
Kathrin Zwosta, GRÜNE/AL	14	1,05 %
Werner Böhnlein, GRÜNE/AL	28	2,10 %
Ina Greß, GRÜNE/AL	13	0,98 %
Otto Weiß, GRÜNE/AL	47	3,53 %
Silvia Pfeufer, GRÜNE/AL	50	3,76 %
Stefan Schirlitz, GRÜNE/AL	18	1,35 %
Kreszentia Nüßlein, GRÜNE/AL	11	0,83 %
Tobias Aue, GRÜNE/AL	16	1,20 %
Sandra Bischoff, GRÜNE/AL	12	0,90 %

	Anzahl	Prozent
Ralph Behr, GRÜNE/AL	10	0,75 %
Uta Parisek, GRÜNE/AL	41	3,08 %
Gerhard Förtsch, GRÜNE/AL	12	0,90 %
Anke Kirsch, GRÜNE/AL	19	1,43 %
Stefan Zahner, GRÜNE/AL	17	1,28 %
Ute Sommer, GRÜNE/AL	27	2,03 %
Alfred Schlund, GRÜNE/AL	13	0,98 %
Carmen Lang, GRÜNE/AL	18	1,35 %
Lothar Schneider, GRÜNE/AL	9	0,68 %
Agathe Kocher, GRÜNE/AL	8	0,60 %
Thomas Stahl, GRÜNE/AL	101	7,59 %
Cornelia Mühlhoff-Kempgen, GRÜNE/AL	16	1,20 %
Holger Ameis, GRÜNE/AL	8	0,60 %
Sarah Eisenberger, GRÜNE/AL	18	1,35 %
Joachim Sator, GRÜNE/AL	9	0,68 %
Maria Tadda, GRÜNE/AL	21	1,58 %
Karl Hertel, GRÜNE/AL	8	0,60 %
Dagmar Riegler, GRÜNE/AL	9	0,68 %
Klaus Achatzy, GRÜNE/AL	8	0,60 %
Dr. Doris Wendland, GRÜNE/AL	50	3,76 %
Sebastian Frank, GRÜNE/AL	12	0,90 %
Sibylle Raab, GRÜNE/AL	11	0,83 %
Manfred Pappenberger, GRÜNE/ AL	9	0,68 %
Liane Zwosta-Weigelt, GRÜNE/AL	38	2,85 %
Alfons Schlaug, GRÜNE/AL	10	0,75 %
Margit Schlaug, GRÜNE/AL	7	0,53 %
Gerhard Olesch, GRÜNE/AL	6	0,45 %
Martina Staab, GRÜNE/AL	9	0,68 %
Michael Amon, GRÜNE/AL	12	0,90 %
Lena Polanski, GRÜNE/AL	8	0,60 %
Christian Stängle, GRÜNE/AL	8	0,60 %
Dr. Claudia Musig, GRÜNE/AL	37	2,78 %
Michael Trykowski, GRÜNE/AL	14	1,05 %
Christina Kölking, GRÜNE/AL	12	0,90 %
Markus Schütz, GRÜNE/AL	9	0,68 %
Renate Rühle-Hemm, GRÜNE/AL	10	0,75 %
Gerhard Nunner, GRÜNE/AL	6	0,45 %
Dr. Petra Badke-Schaub, GRÜNE/ AL	9	0,68 %

	Anzahl	Prozent
Hans-Jürgen Mohl, GRÜNE/AL	66	4,96 %
Ursel Baur, GRÜNE/AL	7	0,53 %
Dr. Oliver Dorsch, GRÜNE/AL	9	0,68 %
Kathrin Feeser, GRÜNE/AL	9	0,68 %
Georg Lunz, GRÜNE/AL	16	1,20 %
FREIE WÄHLER/ÜWG	4.443	17,82 %
Bruno Kellner, FREIE WÄHLER/ÜWG	119	2,68 %
Josef Thomann, FREIE WÄHLER/ÜWG	708	15,94 %
Georg Kestler, FREIE WÄHLER/ÜWG	36	0,81 %
Manfred Modschiedler, FREIE WÄHLER/ÜWG	32	0,72 %
Thilo Wagner, FREIE WÄHLER/ÜWG	172	3,87 %
Michael Sitzmann, FREIE WÄHLER/ÜWG	417	9,39 %
Udo Wüst, FREIE WÄHLER/ÜWG	34	0,77 %
Georg Leisgang, FREIE WÄHLER/ÜWG	92	2,07 %
Verena Scheer, FREIE WÄHLER/ÜWG	140	3,15 %
Stefan Kabitz, FREIE WÄHLER/ÜWG	26	0,59 %
Jürgen Gillich, FREIE WÄHLER/ÜWG	105	2,36 %
Johann Modschiedler, FREIE WÄHLER/ÜWG	33	0,74 %
Margot Scheer, FREIE WÄHLER/ÜWG	110	2,48 %
Hans Wagner, FREIE WÄHLER/ÜWG	61	1,37 %
Ludwig Göhl, FREIE WÄHLER/ÜWG	38	0,86 %
Gerd Porzky, FREIE WÄHLER/ÜWG	18	0,41 %
Franz Werner, FREIE WÄHLER/ÜWG	178	4,01 %
Sigrid Oppelt, FREIE WÄHLER/ÜWG	34	0,77 %
Stefan Mützel, FREIE WÄHLER/ÜWG	21	0,47 %
Hans-Werner Röthlein, FREIE WÄHLER/ÜWG	34	0,77 %

	Anzahl	Prozent
Leonhard Fischer, FREIE WÄHLER/ÜWG	520	11,70 %
Constance Metzner, FREIE WÄHLER/ÜWG	32	0,72 %
Silvia Pfister, FREIE WÄHLER/ÜWG	20	0,45 %
Bernhard Bickel, FREIE WÄHLER/ÜWG	28	0,63 %
Daniel Vinzens, FREIE WÄHLER/ÜWG	69	1,55 %
Gabi Baureis, FREIE WÄHLER/ÜWG	45	1,01 %
Helmut Hartmann, FREIE WÄHLER/ÜWG	16	0,36 %
Edgar Böhmer, FREIE WÄHLER/ÜWG	66	1,49 %
Christine Fischbach, FREIE WÄHLER/ÜWG	79	1,78 %
Karl-Heinz Just, FREIE WÄHLER/ÜWG	61	1,37 %
Christian Sturm, FREIE WÄHLER/ÜWG	32	0,72 %
Bernhard Milsch, FREIE WÄHLER/ÜWG	21	0,47 %
Robert Nikol, FREIE WÄHLER/ÜWG	37	0,83 %
Hubert Bickel, FREIE WÄHLER/ÜWG	124	2,79 %
Peter Giehl, FREIE WÄHLER/ÜWG	44	0,99 %
Andreas Klarmann, FREIE WÄHLER/ÜWG	62	1,40 %
Barbara Tamm, FREIE WÄHLER/ÜWG	22	0,50 %
Daniel Pflaum, FREIE WÄHLER/ÜWG	109	2,45 %
Reinhold Sauer, FREIE WÄHLER/ÜWG	20	0,45 %
James Boderer, FREIE WÄHLER/ÜWG	19	0,43 %
Julia Schott, FREIE WÄHLER/ÜWG	26	0,59 %
Marion Tröster, FREIE WÄHLER/ÜWG	22	0,50 %
Viktor Weber, FREIE WÄHLER/ÜWG	18	0,41 %
Ralf Micklin, FREIE WÄHLER/ÜWG	19	0,43 %

	Anzahl	Prozent
Stefan Heidenreich, FREIE WÄHLER/ÜWG	36	0,81 %
Thomas Hilgart, FREIE WÄHLER/ÜWG	28	0,63 %
Rainer Just, FREIE WÄHLER/ÜWG	140	3,15 %
Christine Brehm, FREIE WÄHLER/ÜWG	18	0,41 %
Christian Kolb, FREIE WÄHLER/ÜWG	21	0,47 %
Martin Rünagel, FREIE WÄHLER/ÜWG	30	0,68 %
Helmut Antretter, FREIE WÄHLER/ÜWG	59	1,33 %
Michael Bauer, FREIE WÄHLER/ÜWG	21	0,47 %
Anne-Maria Kant, FREIE WÄHLER/ÜWG	26	0,59 %
Dietmar Nerlich, FREIE WÄHLER/ÜWG	20	0,45 %
Roland Schmitt, FREIE WÄHLER/ÜWG	21	0,47 %
Nadja Scheuring, FREIE WÄHLER/ÜWG	18	0,41 %
Winfried Oppawsky, FREIE WÄHLER/ÜWG	20	0,45 %
Benedikt Gunzelmann, FREIE WÄHLER/ÜWG	19	0,43 %
Achim Schrenker, FREIE WÄHLER/ÜWG	23	0,52 %
Franz Spindler, FREIE WÄHLER/ÜWG	24	0,54 %
AfD	1.391	5,58 %
Florian Köhler, AfD	103	7,40 %
Delbert Alexander, AfD	75	5,39 %
Michael Genniges, AfD	69	4,96 %
Lydia Köhler, AfD	75	5,39 %
Petra Friedrich, AfD	69	4,96 %
Christine Loy-Honer, AfD	72	5,18 %
Timo Köhler, AfD	76	5,46 %
Thomas Rausch, AfD	63	4,53 %
Sabine Menzel, AfD	72	5,18 %
Martin Hentschel, AfD	63	4,53 %
René Schlereth, AfD	60	4,31 %
Manuela Kaiser, AfD	63	4,53 %

	Anzahl	Prozent
Daniel Rauh, AfD	79	5,68 %
Siegfried Weidner, AfD	60	4,31 %
Jürgen Kaiser, AfD	63	4,53 %
Christian Davisson, AfD	63	4,53 %
Dieter Heim, AfD	66	4,74 %
Marc Husli, AfD	60	4,31 %
Jacqueline Kaiser, AfD	71	5,10 %
Karl Strauß-Basel, AfD	69	4,96 %
SPD	1.731	6,94 %
Andreas Schwarz, SPD	249	14,38 %
Patricia Hanika, SPD	170	9,82 %
Jonas Merzbacher, SPD	58	3,35 %
Christine Jäger, SPD	19	1,10 %
Carsten Joneitis, SPD	50	2,89 %
Erika Jäger, SPD	28	1,62 %
Wolfgang Heyder, SPD	47	2,72 %
Susanne Böhm, SPD	209	12,07 %
Michael Bergrab, SPD	106	6,12 %
Elisabeth Nagengast, SPD	27	1,56 %
Ralph Korschinsky, SPD	21	1,21 %
Janina Gläser, SPD	16	0,92 %
Manfred Deinlein, SPD	17	0,98 %
Michaela Opper, SPD	36	2,08 %
Heinz Jung, SPD	10	0,58 %
Gerd Schneider, SPD	10	0,58 %
Horst Auer, SPD	15	0,87 %
Heiko Nitsche, SPD	10	0,58 %
Uwe Metzner, SPD	18	1,04 %
Heike Bollwien, SPD	7	0,40 %
Stefan Reichold, SPD	11	0,64 %
Peter Großkopf, SPD	10	0,58 %
Gerhard Ellner, SPD	7	0,40 %
Max-Dieter Schneider, SPD	81	4,68 %
Dagmar Raab, SPD	9	0,52 %
Alois Pfohlmann, SPD	9	0,52 %
Martin Dörfler, SPD	7	0,40 %
Claus Reinhardt, SPD	13	0,75 %
Klemens Wölfel, SPD	7	0,40 %
Alexander Porst, SPD	11	0,64 %
Michael Zirr, SPD	8	0,46 %

	Anzahl	Prozent
Stephan Starost, SPD	7	0,40 %
Udo Schamberger, SPD	9	0,52 %
Brigitte Pickel, SPD	12	0,69 %
Oliver Dotterweich, SPD	13	0,75 %
Susanne Bonora, SPD	14	0,81 %
Falko Badura, SPD	6	0,35 %
Rudi Wacker, SPD	12	0,69 %
Angelika Griebel, SPD	20	1,16 %
Tobias Ebert, SPD	5	0,29 %
Eva-Katharina Schmidt, SPD	7	0,40 %
Stefan Schmäling, SPD	155	8,95 %
Christian Eisentraut, SPD	6	0,35 %
Christine Goppert, SPD	13	0,75 %
Stephan Firnstein, SPD	5	0,29 %
Jürgen Schneider, SPD	11	0,64 %
Leander Rademacher, SPD	7	0,40 %
Theo Schnörer, SPD	11	0,64 %
Hildegard Halm-Götz, SPD	13	0,75 %
Bernhard Oppel, SPD	5	0,29 %
Doris Bärnreuther, SPD	9	0,52 %
Simon Scholz-Paulus, SPD	9	0,52 %
Andreas Weidl, SPD	5	0,29 %
Sigrid Behnke-Dewath, SPD	10	0,58 %
Manfred Schrauder, SPD	5	0,29 %
Rainer Herdegen, SPD	14	0,81 %
Andrea Spörlein, SPD	10	0,58 %
Thomas Pregl, SPD	13	0,75 %
Markus Zirkel, SPD	19	1,10 %
Alessia Keller, SPD	10	0,58 %
FDP	898	3,60 %
Dr. Liebhard Löffler, FDP	33	3,67 %
Marco Strube, FDP	22	2,45 %
Edith Beier-Schmidt, FDP	122	13,59 %
Martin Wünsche, FDP	7	0,78 %
Marc Wernicke, FDP	13	1,45 %
Sven Bachmann, FDP	6	0,67 %
Werner Schauer, FDP	5	0,56 %
Sebastian Pflaum, FDP	7	0,78 %
Alfred Horst, FDP	64	7,13 %
Ute Stöckert, FDP	10	1,11 %

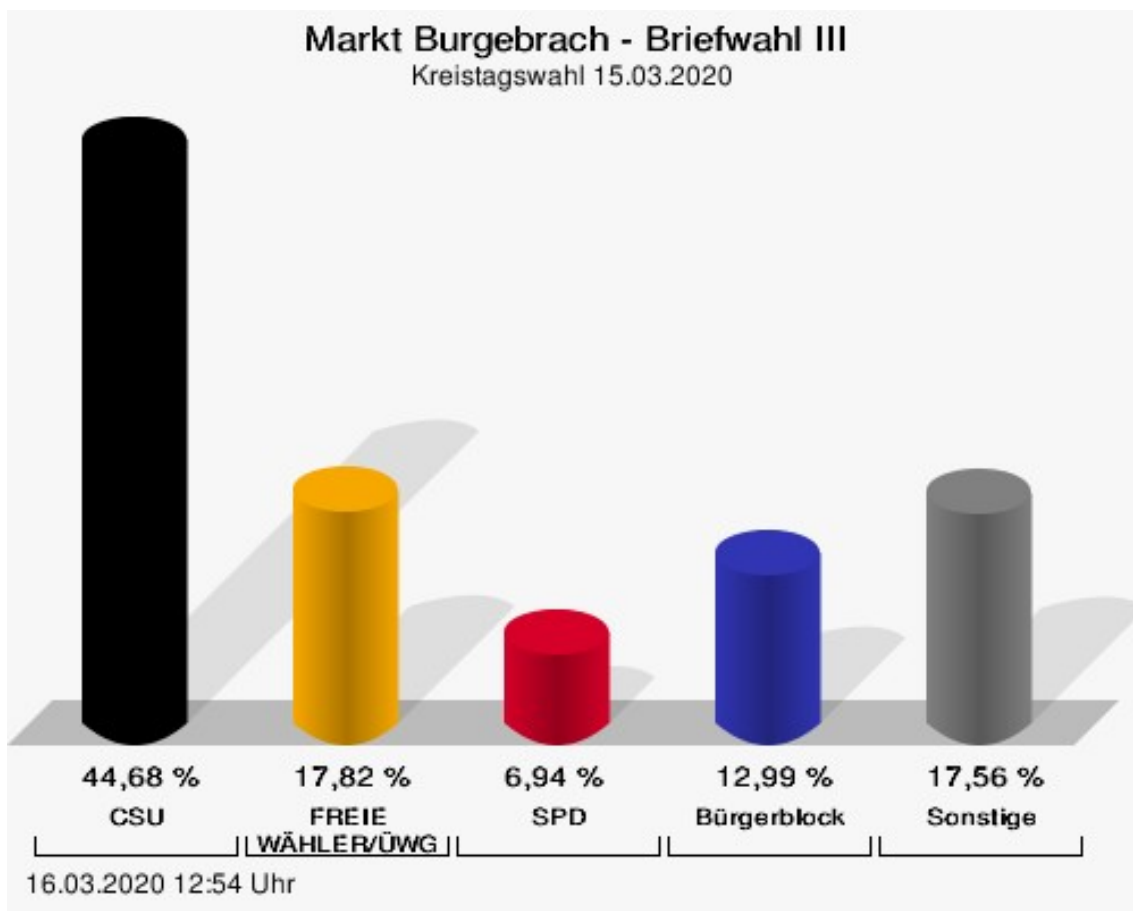
	Anzahl	Prozent
Alexander Martin, FDP	4	0,45 %
Dr. Franz Eibl, FDP	6	0,67 %
Dominik Baumüller, FDP	1	0,11 %
Peter Pfister, FDP	255	28,40 %
Dr. Markus Diehl, FDP	1	0,11 %
Ursula Horst, FDP	84	9,35 %
Frank Strube, FDP	2	0,22 %
Stefan Severin, FDP	1	0,11 %
Christiane Metzner, FDP	137	15,26 %
Maximilian Beitz, FDP	1	0,11 %
Martin Wilbers, FDP	4	0,45 %
Nicole Werthmann, FDP	1	0,11 %
Robert Fritsch, FDP	5	0,56 %
Dennis Wagner, FDP	2	0,22 %
Silke Lukoschek, FDP	1	0,11 %
Dr. Ulrich-Arthur Birk, FDP	1	0,11 %
Stefan Müller, FDP	36	4,01 %
Marius Hippler, FDP	1	0,11 %
Marcus Münch, FDP	2	0,22 %
Angelina Villanello, FDP	3	0,33 %
Dameon-Erick Reck, FDP	2	0,22 %
Thomas Kaminski, FDP	7	0,78 %
Markus Werthmann, FDP	7	0,78 %
Lukas Pflaum, FDP	2	0,22 %
Robin Cyrnik, FDP	1	0,11 %
Gerhild Wünsche, FDP	4	0,45 %
Christopher Horst, FDP	10	1,11 %
Oliver Just, FDP	1	0,11 %
Katrin Strube, FDP	4	0,45 %
Fabian Seelmann, FDP	2	0,22 %
Tobias Lorz, FDP	1	0,11 %
Lena Ruß, FDP	8	0,89 %
Michael Hasler, FDP	1	0,11 %
Markus Borsutzky, FDP	1	0,11 %
Maximilian Eichhorn, FDP	2	0,22 %
Simona Marcinkute, FDP	1	0,11 %
Joachim Stumpf, FDP	1	0,11 %
Sebastian Amft, FDP	1	0,11 %
Christof Ruderich, FDP	5	0,56 %
BBL	3.238	12,99 %

	Anzahl	Prozent
Sigrid Reinfelder, BBL	22	0,68 %
Georg Hollet, BBL	419	12,94 %
Regina Wohlpart, BBL	31	0,96 %
Johann Pfister, BBL	88	2,72 %
Gisela Hofmann, BBL	16	0,49 %
Ekkehard Hojer, BBL	19	0,59 %
Angelika Morgenroth, BBL	5	0,15 %
Herbert Diller, BBL	10	0,31 %
Tobias Roppelt, BBL	3	0,09 %
Alexander Pfister, BBL	13	0,40 %
Alfons Distler, BBL	6	0,19 %
Armin Postler, BBL	16	0,49 %
Johann Wichert, BBL	12	0,37 %
Pius Schmelzer, BBL	6	0,19 %
Dr. Reinhold Muckelbauer, BBL	8	0,25 %
Mario Wolff, BBL	26	0,80 %
Otto Schobert, BBL	3	0,09 %
Peter Deusel, BBL	6	0,19 %
Andreas Schonath, BBL	3	0,09 %
Michael Lindner, BBL	6	0,19 %
Michael Bayer, BBL	416	12,85 %
Michael Mohr, BBL	525	16,21 %
Claudia Büttner, BBL	3	0,09 %
Johannes Polenz, BBL	77	2,38 %
Nina Fleischer, BBL	97	3,00 %
Christian Hansel, BBL	3	0,09 %
Gisela Oeckler, BBL	9	0,28 %
Michael Senger, BBL	6	0,19 %
Hubertus Günster, BBL	9	0,28 %
Markus Sippel, BBL	6	0,19 %
Doris Roppelt, BBL	6	0,19 %
Joachim Nehr, BBL	4	0,12 %
Stefan Huttner, BBL	67	2,07 %
Roland Pickel, BBL	4	0,12 %
Markus Niemetz, BBL	5	0,15 %
Hubert Ebitsch, BBL	8	0,25 %
Michael Reichert, BBL	13	0,40 %
Birgit Wicht, BBL	8	0,25 %
Bernd Bayer, BBL	23	0,71 %
Oliver Fromm, BBL	59	1,82 %

	Anzahl	Prozent
Raimund Werner, BBL	3	0,09 %
Helmut Schleicher, BBL	50	1,54 %
Ludwig Wolf, BBL	5	0,15 %
Heinrich Schubert, BBL	3	0,09 %
Joachim Bickel, BBL	8	0,25 %
Uwe Vollmuth, BBL	3	0,09 %
Peter Fleischmann, BBL	5	0,15 %
Tobias Hofmann, BBL	4	0,12 %
Irene Ehrbar, BBL	37	1,14 %
Peter Schlund, BBL	38	1,17 %
Hans-Jürgen Baum, BBL	2	0,06 %
Dieter Hahn, BBL	8	0,25 %
Peter Strohmer, BBL	4	0,12 %
Markus Seuling, BBL	107	3,30 %
Peter Mohr, BBL	353	10,90 %
Patrick Schäfer, BBL	139	4,29 %
Stefan Lechner, BBL	394	12,17 %
Volker Pflaum, BBL	1	0,03 %
Klaus Zeck, BBL	1	0,03 %
Martin Mattausch, BBL	7	0,22 %
ÖDP/Parteifreie	541	2,17 %
Tobias Sieling, ÖDP/Parteifreie	23	4,25 %
Susanne Beck, ÖDP/Parteifreie	40	7,39 %
Raphael Grimm, ÖDP/Parteifreie	15	2,77 %
Ursula Mainbauer, ÖDP/Parteifreie	12	2,22 %
Dr. Werner Zirkel, ÖDP/Parteifreie	143	26,43 %
Claudia Beuer-Dworazik, ÖDP/Parteifreie	9	1,66 %
Martin Knab, ÖDP/Parteifreie	7	1,29 %
Eva Pachale, ÖDP/Parteifreie	15	2,77 %
Sabine Senger, ÖDP/Parteifreie	6	1,11 %
Dr. Matthias Pfeufer, ÖDP/Parteifreie	10	1,85 %
Matthias Rosenzweig, ÖDP/Parteifreie	4	0,74 %
Lysann Völkl, ÖDP/Parteifreie	5	0,92 %
Hans Deuerling, ÖDP/Parteifreie	8	1,48 %
Carol Zirkel, ÖDP/Parteifreie	125	23,11 %
Herbert Beck, ÖDP/Parteifreie	5	0,92 %
Gabriela Gröger, ÖDP/Parteifreie	17	3,14 %

	Anzahl	Prozent
Andreas Herl, ÖDP/Parteifreie	3	0,55 %
Diana Sieling, ÖDP/Parteifreie	8	1,48 %
Matthias Regiment, ÖDP/Parteifreie	5	0,92 %
Melanie Stöcklein, ÖDP/Parteifreie	6	1,11 %
Albin Dorsch, ÖDP/Parteifreie	2	0,37 %
Cornelia Lehmbecker, ÖDP/Parteifreie	2	0,37 %
Gottfried Baer, ÖDP/Parteifreie	5	0,92 %
Maria Grimm, ÖDP/Parteifreie	6	1,11 %
Fritz Grania, ÖDP/Parteifreie	2	0,37 %
Dr. Thea Stäudel, ÖDP/Parteifreie	7	1,29 %
Dr. Eckhard Pachale, ÖDP/Parteifreie	8	1,48 %
Hedwig Dworazik, ÖDP/Parteifreie	2	0,37 %
Simon Kavouras, ÖDP/Parteifreie	5	0,92 %
Dietmar Dworazik, ÖDP/Parteifreie	5	0,92 %
Otto Knodel, ÖDP/Parteifreie	2	0,37 %
Robert Wagner, ÖDP/Parteifreie	3	0,55 %
Wolfgang Wohlleber, ÖDP/Parteifreie	2	0,37 %
Bernd Zwönitzer, ÖDP/Parteifreie	2	0,37 %
Christian Genslein, ÖDP/Parteifreie	3	0,55 %
Hans Forster, ÖDP/Parteifreie	4	0,74 %
Patrick Dworazik, ÖDP/Parteifreie	5	0,92 %
Alexander Eck, ÖDP/Parteifreie	2	0,37 %
Michael Fischer-Dederra, ÖDP/Parteifreie	8	1,48 %
DIE LINKE/OL	217	0,87 %
Joseph Höpfner, DIE LINKE/OL	15	6,91 %
Margit Dürrnagel, DIE LINKE/OL	12	5,53 %
Michael Betz, DIE LINKE/OL	12	5,53 %
Cornelia Thielmann, DIE LINKE/OL	16	7,37 %
Felix Schymura, DIE LINKE/OL	12	5,53 %
Rosika Knaus, DIE LINKE/OL	12	5,53 %
Christian Steinrück, DIE LINKE/OL	13	5,99 %
Martina Carrión, DIE LINKE/OL	12	5,53 %
Bernd Rumpel, DIE LINKE/OL	16	7,37 %
Brigitte Heim, DIE LINKE/OL	12	5,53 %
Stephan Knaus, DIE LINKE/OL	6	2,76 %

	Anzahl	Prozent
Marco Riethig, DIE LINKE/OL	9	4,15 %
Waldemar Amon, DIE LINKE/OL	9	4,15 %
Gerhard Meyer, DIE LINKE/OL	6	2,76 %
Markus Reitmann, DIE LINKE/OL	10	4,61 %
Horst Margner, DIE LINKE/OL	9	4,15 %
Christian Epifani, DIE LINKE/OL	9	4,15 %
Sven Haubenreich, DIE LINKE/OL	9	4,15 %
André Lösel, DIE LINKE/OL	7	3,23 %
Vadim Kiselevic, DIE LINKE/OL	7	3,23 %
Stefan Weinzierl, DIE LINKE/OL	4	1,84 %



CSU = Christlich-Soziale Union in Bayern e.V.

FREIE WÄHLER/ÜWG = FREIE WÄHLER Bayern - Überparteiliche Wählergemeinschaft

SPD = Sozialdemokratische Partei Deutschlands

Briefwahl IV

	Anzahl	Prozent
CSU	10.300	42,44 %
Johann Kalb, CSU	484	4,70 %
Anneliese Göller, CSU	458	4,45 %
Thomas Silberhorn, CSU	445	4,32 %
Andrea Weigler, CSU	128	1,24 %
Holger Dremel, CSU	289	2,81 %
Wolfgang Möhrlein, CSU	136	1,32 %
Angelika Saffer, CSU	118	1,15 %
Rüdiger Gerst, CSU	117	1,14 %
Johannes Maciejonczyk, CSU	1.032	10,02 %
Marion Link, CSU	346	3,36 %
Constantin Rudrof, CSU	93	0,90 %
Thomas Söder, CSU	143	1,39 %
Sabina Sitzmann-Simon, CSU	109	1,06 %
Klaus Homann, CSU	95	0,92 %
Jürgen Reinwald, CSU	102	0,99 %
Maria Beck, CSU	296	2,87 %
Johannes Krapp, CSU	388	3,77 %
Volker Dittrich, CSU	69	0,67 %
Gert Lechner, CSU	133	1,29 %
Anja Franz, CSU	67	0,65 %
Wolfgang Desel, CSU	79	0,77 %
Alexander Hummel, CSU	150	1,46 %
Karl-Heinz Wagner, CSU	73	0,71 %
Monika Fries, CSU	166	1,61 %
Hans Beck, CSU	234	2,27 %
Heinrich Thaler, CSU	565	5,49 %
Jakobus Kötzner, CSU	343	3,33 %
Elke Eberl, CSU	68	0,66 %
Tobias Knoblach, CSU	92	0,89 %
Dr. Christian Weghorn, CSU	121	1,17 %
Michael Ullrich, CSU	125	1,21 %
Clarissa Schmitt, CSU	57	0,55 %
Andreas Saal, CSU	72	0,70 %
Georg Hollfelder, CSU	83	0,81 %
Peter Ludwig, CSU	827	8,03 %
Melanie Morgenroth, CSU	49	0,48 %
Roland Kauper, CSU	81	0,79 %
Josef Martin, CSU	53	0,51 %

	Anzahl	Prozent
Johannes Hösch, CSU	58	0,56 %
Dr. Ulrike Köberlein, CSU	124	1,20 %
Holger Schmitt, CSU	46	0,45 %
Oswald Kundmüller, CSU	111	1,08 %
Rudolf Schramm, CSU	51	0,50 %
Anna Schmitt, CSU	57	0,55 %
Stefan Schor, CSU	51	0,50 %
Christian Albrecht, CSU	43	0,42 %
Thomas Motschenbacher, CSU	63	0,61 %
Hans-Jürgen Scheerbaum, CSU	42	0,41 %
Stefanie Stollberger, CSU	37	0,36 %
Thomas Betz, CSU	66	0,64 %
Christian Dorsch, CSU	41	0,40 %
Wolfgang Schrauder, CSU	36	0,35 %
Frank Scheller, CSU	305	2,96 %
Irma Schmitt, CSU	523	5,08 %
Georg Stütz, CSU	157	1,52 %
Julia Deuber, CSU	27	0,26 %
Andreas Göller, CSU	33	0,32 %
Nadja Heinbuch, CSU	31	0,30 %
Christian Wolf, CSU	37	0,36 %
Bernhard Ziegmann, CSU	75	0,73 %
GRÜNE/AL	1.664	6,86 %
Helga Bieberstein, GRÜNE/AL	131	7,87 %
Bernd Fricke, GRÜNE/AL	92	5,53 %
Barbara Müllich, GRÜNE/AL	28	1,68 %
Thomas Ochs, GRÜNE/AL	29	1,74 %
Verena Luche, GRÜNE/AL	27	1,62 %
Klaus Fischer, GRÜNE/AL	21	1,26 %
Nina Westphal-Stein, GRÜNE/AL	30	1,80 %
Albert Deml, GRÜNE/AL	18	1,08 %
Kathrin Zwosta, GRÜNE/AL	33	1,98 %
Werner Böhnlein, GRÜNE/AL	27	1,62 %
Ina Greß, GRÜNE/AL	24	1,44 %
Otto Weiß, GRÜNE/AL	24	1,44 %
Silvia Pfeufer, GRÜNE/AL	36	2,16 %
Stefan Schirlitz, GRÜNE/AL	21	1,26 %
Kreszentia Nüßlein, GRÜNE/AL	27	1,62 %
Tobias Aue, GRÜNE/AL	21	1,26 %
Sandra Bischoff, GRÜNE/AL	38	2,28 %

	Anzahl	Prozent
Ralph Behr, GRÜNE/AL	21	1,26 %
Uta Parisek, GRÜNE/AL	30	1,80 %
Gerhard Förtsch, GRÜNE/AL	26	1,56 %
Anke Kirsch, GRÜNE/AL	23	1,38 %
Stefan Zahner, GRÜNE/AL	17	1,02 %
Ute Sommer, GRÜNE/AL	36	2,16 %
Alfred Schlund, GRÜNE/AL	17	1,02 %
Carmen Lang, GRÜNE/AL	30	1,80 %
Lothar Schneider, GRÜNE/AL	17	1,02 %
Agathe Kocher, GRÜNE/AL	24	1,44 %
Thomas Stahl, GRÜNE/AL	121	7,27 %
Cornelia Mühlhoff-Kempgen, GRÜNE/AL	20	1,20 %
Holger Ameis, GRÜNE/AL	17	1,02 %
Sarah Eisenberger, GRÜNE/AL	21	1,26 %
Joachim Sator, GRÜNE/AL	19	1,14 %
Maria Tadda, GRÜNE/AL	28	1,68 %
Karl Hertel, GRÜNE/AL	16	0,96 %
Dagmar Riegler, GRÜNE/AL	17	1,02 %
Klaus Achatzy, GRÜNE/AL	19	1,14 %
Dr. Doris Wendland, GRÜNE/AL	43	2,58 %
Sebastian Frank, GRÜNE/AL	16	0,96 %
Sibylle Raab, GRÜNE/AL	16	0,96 %
Manfred Pappenberger, GRÜNE/ AL	16	0,96 %
Liane Zwosta-Weigelt, GRÜNE/AL	17	1,02 %
Alfons Schlaug, GRÜNE/AL	16	0,96 %
Margit Schlaug, GRÜNE/AL	23	1,38 %
Gerhard Olesch, GRÜNE/AL	25	1,50 %
Martina Staab, GRÜNE/AL	17	1,02 %
Michael Amon, GRÜNE/AL	16	0,96 %
Lena Polanski, GRÜNE/AL	26	1,56 %
Christian Stängle, GRÜNE/AL	15	0,90 %
Dr. Claudia Musig, GRÜNE/AL	33	1,98 %
Michael Trykowski, GRÜNE/AL	18	1,08 %
Christina Kölking, GRÜNE/AL	15	0,90 %
Markus Schütz, GRÜNE/AL	15	0,90 %
Renate Rühle-Hemm, GRÜNE/AL	15	0,90 %
Gerhard Nunner, GRÜNE/AL	18	1,08 %
Dr. Petra Badke-Schaub, GRÜNE/ AL	18	1,08 %

	Anzahl	Prozent
Hans-Jürgen Mohl, GRÜNE/AL	61	3,67 %
Ursel Baur, GRÜNE/AL	13	0,78 %
Dr. Oliver Dorsch, GRÜNE/AL	21	1,26 %
Kathrin Feeser, GRÜNE/AL	15	0,90 %
Georg Lunz, GRÜNE/AL	30	1,80 %
FREIE WÄHLER/ÜWG	3.390	13,97 %
Bruno Kellner, FREIE WÄHLER/ÜWG	120	3,54 %
Josef Thomann, FREIE WÄHLER/ÜWG	627	18,50 %
Georg Kestler, FREIE WÄHLER/ÜWG	24	0,71 %
Manfred Modschiedler, FREIE WÄHLER/ÜWG	23	0,68 %
Thilo Wagner, FREIE WÄHLER/ÜWG	146	4,31 %
Michael Sitzmann, FREIE WÄHLER/ÜWG	326	9,62 %
Udo Wüst, FREIE WÄHLER/ÜWG	16	0,47 %
Georg Leisgang, FREIE WÄHLER/ÜWG	49	1,45 %
Verena Scheer, FREIE WÄHLER/ÜWG	125	3,69 %
Stefan Kabitz, FREIE WÄHLER/ÜWG	12	0,35 %
Jürgen Gillich, FREIE WÄHLER/ÜWG	51	1,50 %
Johann Modschiedler, FREIE WÄHLER/ÜWG	27	0,80 %
Margot Scheer, FREIE WÄHLER/ÜWG	47	1,39 %
Hans Wagner, FREIE WÄHLER/ÜWG	58	1,71 %
Ludwig Göhl, FREIE WÄHLER/ÜWG	25	0,74 %
Gerd Porzky, FREIE WÄHLER/ÜWG	16	0,47 %
Franz Werner, FREIE WÄHLER/ÜWG	129	3,81 %
Sigrid Oppelt, FREIE WÄHLER/ÜWG	24	0,71 %
Stefan Mützel, FREIE WÄHLER/ÜWG	11	0,32 %
Hans-Werner Röthlein, FREIE WÄHLER/ÜWG	31	0,91 %

	Anzahl	Prozent
Leonhard Fischer, FREIE WÄHLER/ÜWG	508	14,99 %
Constance Metzner, FREIE WÄHLER/ÜWG	36	1,06 %
Silvia Pfister, FREIE WÄHLER/ÜWG	16	0,47 %
Bernhard Bickel, FREIE WÄHLER/ÜWG	10	0,29 %
Daniel Vinzens, FREIE WÄHLER/ÜWG	56	1,65 %
Gabi Baureis, FREIE WÄHLER/ÜWG	36	1,06 %
Helmut Hartmann, FREIE WÄHLER/ÜWG	15	0,44 %
Edgar Böhmer, FREIE WÄHLER/ÜWG	25	0,74 %
Christine Fischbach, FREIE WÄHLER/ÜWG	43	1,27 %
Karl-Heinz Just, FREIE WÄHLER/ÜWG	56	1,65 %
Christian Sturm, FREIE WÄHLER/ÜWG	26	0,77 %
Bernhard Milsch, FREIE WÄHLER/ÜWG	14	0,41 %
Robert Nikol, FREIE WÄHLER/ÜWG	11	0,32 %
Hubert Bickel, FREIE WÄHLER/ÜWG	110	3,24 %
Peter Giehl, FREIE WÄHLER/ÜWG	33	0,97 %
Andreas Klarmann, FREIE WÄHLER/ÜWG	32	0,94 %
Barbara Tamm, FREIE WÄHLER/ÜWG	7	0,21 %
Daniel Pflaum, FREIE WÄHLER/ÜWG	106	3,13 %
Reinhold Sauer, FREIE WÄHLER/ÜWG	11	0,32 %
James Boderer, FREIE WÄHLER/ÜWG	7	0,21 %
Julia Schott, FREIE WÄHLER/ÜWG	14	0,41 %
Marion Tröster, FREIE WÄHLER/ÜWG	7	0,21 %
Viktor Weber, FREIE WÄHLER/ÜWG	10	0,29 %
Ralf Micklin, FREIE WÄHLER/ÜWG	7	0,21 %

	Anzahl	Prozent
Stefan Heidenreich, FREIE WÄHLER/ÜWG	9	0,27 %
Thomas Hilgart, FREIE WÄHLER/ÜWG	15	0,44 %
Rainer Just, FREIE WÄHLER/ÜWG	141	4,16 %
Christine Brehm, FREIE WÄHLER/ÜWG	5	0,15 %
Christian Kolb, FREIE WÄHLER/ÜWG	12	0,35 %
Martin Rünagel, FREIE WÄHLER/ÜWG	5	0,15 %
Helmut Antretter, FREIE WÄHLER/ÜWG	35	1,03 %
Michael Bauer, FREIE WÄHLER/ÜWG	7	0,21 %
Anne-Maria Kant, FREIE WÄHLER/ÜWG	14	0,41 %
Dietmar Nerlich, FREIE WÄHLER/ÜWG	8	0,24 %
Roland Schmitt, FREIE WÄHLER/ÜWG	8	0,24 %
Nadja Scheuring, FREIE WÄHLER/ÜWG	6	0,18 %
Winfried Oppawsky, FREIE WÄHLER/ÜWG	11	0,32 %
Benedikt Gunzelmann, FREIE WÄHLER/ÜWG	8	0,24 %
Achim Schrenker, FREIE WÄHLER/ÜWG	8	0,24 %
Franz Spindler, FREIE WÄHLER/ÜWG	15	0,44 %
AfD	1.698	7,00 %
Florian Köhler, AfD	114	6,71 %
Delbert Alexander, AfD	90	5,30 %
Michael Genniges, AfD	90	5,30 %
Lydia Köhler, AfD	96	5,65 %
Petra Friedrich, AfD	87	5,12 %
Christine Loy-Honer, AfD	87	5,12 %
Timo Köhler, AfD	93	5,48 %
Thomas Rausch, AfD	93	5,48 %
Sabine Menzel, AfD	81	4,77 %
Martin Hentschel, AfD	84	4,95 %
René Schlereth, AfD	84	4,95 %
Manuela Kaiser, AfD	81	4,77 %

	Anzahl	Prozent
Daniel Rauh, AfD	86	5,06 %
Siegfried Weidner, AfD	90	5,30 %
Jürgen Kaiser, AfD	81	4,77 %
Christian Davisson, AfD	76	4,48 %
Dieter Heim, AfD	78	4,59 %
Marc Husli, AfD	66	3,89 %
Jacqueline Kaiser, AfD	72	4,24 %
Karl Strauß-Basel, AfD	69	4,06 %
SPD	1.841	7,59 %
Andreas Schwarz, SPD	282	15,32 %
Patricia Hanika, SPD	201	10,92 %
Jonas Merzbacher, SPD	63	3,42 %
Christine Jäger, SPD	12	0,65 %
Carsten Joneitis, SPD	61	3,31 %
Erika Jäger, SPD	20	1,09 %
Wolfgang Heyder, SPD	55	2,99 %
Susanne Böhm, SPD	212	11,52 %
Michael Bergrab, SPD	112	6,08 %
Elisabeth Nagengast, SPD	22	1,20 %
Ralph Korschinsky, SPD	15	0,81 %
Janina Gläser, SPD	12	0,65 %
Manfred Deinlein, SPD	23	1,25 %
Michaela Opper, SPD	34	1,85 %
Heinz Jung, SPD	10	0,54 %
Gerd Schneider, SPD	19	1,03 %
Horst Auer, SPD	10	0,54 %
Heiko Nitsche, SPD	13	0,71 %
Uwe Metzner, SPD	10	0,54 %
Heike Bollwien, SPD	7	0,38 %
Stefan Reichold, SPD	10	0,54 %
Peter Großkopf, SPD	10	0,54 %
Gerhard Ellner, SPD	7	0,38 %
Max-Dieter Schneider, SPD	61	3,31 %
Dagmar Raab, SPD	7	0,38 %
Alois Pfohlmann, SPD	13	0,71 %
Martin Dörfler, SPD	7	0,38 %
Claus Reinhardt, SPD	10	0,54 %
Klemens Wölfel, SPD	16	0,87 %
Alexander Porst, SPD	13	0,71 %
Michael Zirr, SPD	7	0,38 %

	Anzahl	Prozent
Stephan Starost, SPD	7	0,38 %
Udo Schamberger, SPD	10	0,54 %
Brigitte Pickel, SPD	16	0,87 %
Oliver Dotterweich, SPD	7	0,38 %
Susanne Bonora, SPD	10	0,54 %
Falko Badura, SPD	7	0,38 %
Rudi Wacker, SPD	10	0,54 %
Angelika Griebel, SPD	30	1,63 %
Tobias Ebert, SPD	7	0,38 %
Eva-Katharina Schmidt, SPD	8	0,43 %
Stefan Schmäling, SPD	214	11,62 %
Christian Eisentraut, SPD	13	0,71 %
Christine Goppert, SPD	8	0,43 %
Stephan Firnstein, SPD	7	0,38 %
Jürgen Schneider, SPD	10	0,54 %
Leander Rademacher, SPD	7	0,38 %
Theo Schnörer, SPD	7	0,38 %
Hildegard Halm-Götz, SPD	10	0,54 %
Bernhard Oppel, SPD	6	0,33 %
Doris Bärnreuther, SPD	11	0,60 %
Simon Scholz-Paulus, SPD	6	0,33 %
Andreas Weidl, SPD	9	0,49 %
Sigrid Behnke-Dewath, SPD	6	0,33 %
Manfred Schrauder, SPD	6	0,33 %
Rainer Herdegen, SPD	7	0,38 %
Andrea Spörlein, SPD	15	0,81 %
Thomas Pregl, SPD	7	0,38 %
Markus Zirkel, SPD	12	0,65 %
Alessia Keller, SPD	14	0,76 %
FDP	1.029	4,24 %
Dr. Liebhard Löffler, FDP	41	3,98 %
Marco Strube, FDP	27	2,62 %
Edith Beier-Schmidt, FDP	122	11,86 %
Martin Wünsche, FDP	13	1,26 %
Marc Wernicke, FDP	11	1,07 %
Sven Bachmann, FDP	11	1,07 %
Werner Schauer, FDP	11	1,07 %
Sebastian Pflaum, FDP	20	1,94 %
Alfred Horst, FDP	86	8,36 %
Ute Stöckert, FDP	11	1,07 %

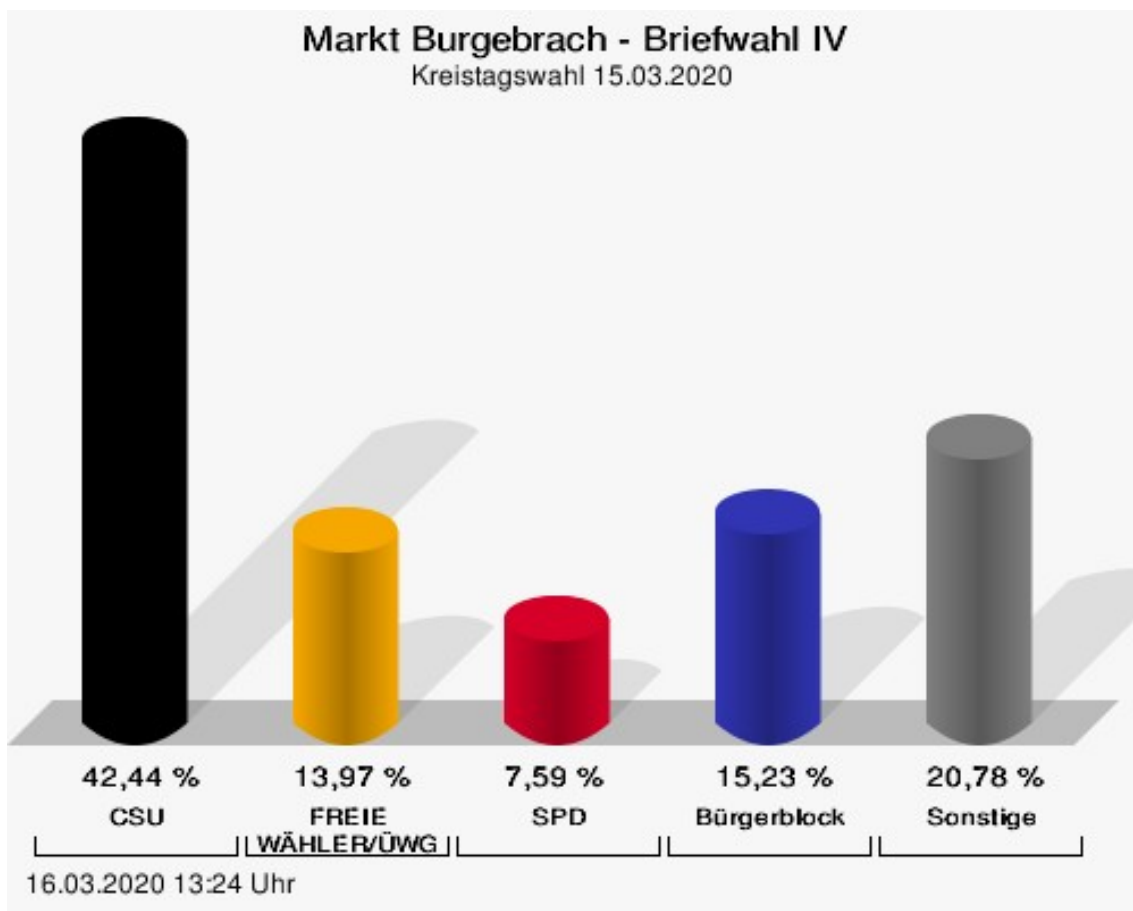
	Anzahl	Prozent
Alexander Martin, FDP	4	0,39 %
Dr. Franz Eibl, FDP	10	0,97 %
Dominik Baumüller, FDP	4	0,39 %
Peter Pfister, FDP	230	22,35 %
Dr. Markus Diehl, FDP	4	0,39 %
Ursula Horst, FDP	88	8,55 %
Frank Strube, FDP	4	0,39 %
Stefan Severin, FDP	4	0,39 %
Christiane Metzner, FDP	128	12,44 %
Maximilian Beitz, FDP	4	0,39 %
Martin Wilbers, FDP	7	0,68 %
Nicole Werthmann, FDP	7	0,68 %
Robert Fritsch, FDP	10	0,97 %
Dennis Wagner, FDP	4	0,39 %
Silke Lukoschek, FDP	4	0,39 %
Dr. Ulrich-Arthur Birk, FDP	8	0,78 %
Stefan Müller, FDP	30	2,92 %
Marius Hippler, FDP	4	0,39 %
Marcus Münch, FDP	4	0,39 %
Angelina Villanello, FDP	4	0,39 %
Dameon-Erick Reck, FDP	7	0,68 %
Thomas Kaminski, FDP	5	0,49 %
Markus Werthmann, FDP	18	1,75 %
Lukas Pflaum, FDP	4	0,39 %
Robin Cyrnik, FDP	7	0,68 %
Gerhild Wünsche, FDP	7	0,68 %
Christopher Horst, FDP	7	0,68 %
Oliver Just, FDP	4	0,39 %
Katrin Strube, FDP	4	0,39 %
Fabian Seelmann, FDP	4	0,39 %
Tobias Lorz, FDP	7	0,68 %
Lena Ruß, FDP	7	0,68 %
Michael Hasler, FDP	3	0,29 %
Markus Borsutzky, FDP	5	0,49 %
Maximilian Eichhorn, FDP	6	0,58 %
Simona Marcinkute, FDP	7	0,68 %
Joachim Stumpf, FDP	6	0,58 %
Sebastian Amft, FDP	3	0,29 %
Christof Ruderich, FDP	3	0,29 %
BBL	3.697	15,23 %

	Anzahl	Prozent
Sigrid Reinfelder, BBL	27	0,73 %
Georg Hollet, BBL	400	10,82 %
Regina Wohlpart, BBL	42	1,14 %
Johann Pfister, BBL	83	2,25 %
Gisela Hofmann, BBL	19	0,51 %
Ekkehard Hojer, BBL	12	0,32 %
Angelika Morgenroth, BBL	20	0,54 %
Herbert Diller, BBL	17	0,46 %
Tobias Roppelt, BBL	17	0,46 %
Alexander Pfister, BBL	12	0,32 %
Alfons Distler, BBL	17	0,46 %
Armin Postler, BBL	18	0,49 %
Johann Wichert, BBL	11	0,30 %
Pius Schmelzer, BBL	17	0,46 %
Dr. Reinhold Muckelbauer, BBL	17	0,46 %
Mario Wolff, BBL	31	0,84 %
Otto Schobert, BBL	10	0,27 %
Peter Deusel, BBL	11	0,30 %
Andreas Schonath, BBL	17	0,46 %
Michael Lindner, BBL	13	0,35 %
Michael Bayer, BBL	457	12,36 %
Michael Mohr, BBL	540	14,61 %
Claudia Büttner, BBL	15	0,41 %
Johannes Polenz, BBL	72	1,95 %
Nina Fleischer, BBL	82	2,22 %
Christian Hansel, BBL	12	0,32 %
Gisela Oeckler, BBL	12	0,32 %
Michael Senger, BBL	10	0,27 %
Hubertus Günster, BBL	27	0,73 %
Markus Sippel, BBL	9	0,24 %
Doris Roppelt, BBL	9	0,24 %
Joachim Nehr, BBL	16	0,43 %
Stefan Huttner, BBL	110	2,98 %
Roland Pickel, BBL	10	0,27 %
Markus Niemetz, BBL	18	0,49 %
Hubert Ebitsch, BBL	31	0,84 %
Michael Reichert, BBL	23	0,62 %
Birgit Wicht, BBL	15	0,41 %
Bernd Bayer, BBL	31	0,84 %
Oliver Fromm, BBL	25	0,68 %

	Anzahl	Prozent
Raimund Werner, BBL	17	0,46 %
Helmut Schleicher, BBL	40	1,08 %
Ludwig Wolf, BBL	14	0,38 %
Heinrich Schubert, BBL	18	0,49 %
Joachim Bickel, BBL	15	0,41 %
Uwe Vollmuth, BBL	10	0,27 %
Peter Fleischmann, BBL	12	0,32 %
Tobias Hofmann, BBL	15	0,41 %
Irene Ehrbar, BBL	70	1,89 %
Peter Schlund, BBL	26	0,70 %
Hans-Jürgen Baum, BBL	8	0,22 %
Dieter Hahn, BBL	26	0,70 %
Peter Strohmer, BBL	8	0,22 %
Markus Seuling, BBL	87	2,35 %
Peter Mohr, BBL	392	10,60 %
Patrick Schäfer, BBL	191	5,17 %
Stefan Lechner, BBL	372	10,06 %
Volker Pflaum, BBL	7	0,19 %
Klaus Zeck, BBL	15	0,41 %
Martin Mattausch, BBL	19	0,51 %
ÖDP/Parteifreie	398	1,64 %
Tobias Sieling, ÖDP/Parteifreie	16	4,02 %
Susanne Beck, ÖDP/Parteifreie	13	3,27 %
Raphael Grimm, ÖDP/Parteifreie	13	3,27 %
Ursula Mainbauer, ÖDP/Parteifreie	13	3,27 %
Dr. Werner Zirkel, ÖDP/Parteifreie	109	27,39 %
Claudia Beuer-Dworazik, ÖDP/Parteifreie	7	1,76 %
Martin Knab, ÖDP/Parteifreie	13	3,27 %
Eva Pachale, ÖDP/Parteifreie	4	1,01 %
Sabine Senger, ÖDP/Parteifreie	10	2,51 %
Dr. Matthias Pfeufer, ÖDP/Parteifreie	7	1,76 %
Matthias Rosenzweig, ÖDP/Parteifreie	3	0,75 %
Lysann Völkl, ÖDP/Parteifreie	5	1,26 %
Hans Deuerling, ÖDP/Parteifreie	2	0,50 %
Carol Zirkel, ÖDP/Parteifreie	104	26,13 %
Herbert Beck, ÖDP/Parteifreie	3	0,75 %
Gabriela Gröger, ÖDP/Parteifreie	5	1,26 %

	Anzahl	Prozent
Andreas Herl, ÖDP/Parteifreie	3	0,75 %
Diana Sieling, ÖDP/Parteifreie	2	0,50 %
Matthias Regiment, ÖDP/Parteifreie	1	0,25 %
Melanie Stöcklein, ÖDP/Parteifreie	16	4,02 %
Albin Dorsch, ÖDP/Parteifreie	1	0,25 %
Cornelia Lehmbecker, ÖDP/Parteifreie	1	0,25 %
Gottfried Baer, ÖDP/Parteifreie	4	1,01 %
Maria Grimm, ÖDP/Parteifreie	11	2,76 %
Fritz Grania, ÖDP/Parteifreie	1	0,25 %
Dr. Thea Stäudel, ÖDP/Parteifreie	1	0,25 %
Dr. Eckhard Pachale, ÖDP/Parteifreie	10	2,51 %
Hedwig Dworazik, ÖDP/Parteifreie	1	0,25 %
Simon Kavouras, ÖDP/Parteifreie	4	1,01 %
Dietmar Dworazik, ÖDP/Parteifreie	1	0,25 %
Otto Knodel, ÖDP/Parteifreie	1	0,25 %
Robert Wagner, ÖDP/Parteifreie	1	0,25 %
Wolfgang Wohlleber, ÖDP/Parteifreie	2	0,50 %
Bernd Zwönitzer, ÖDP/Parteifreie	1	0,25 %
Christian Genslein, ÖDP/Parteifreie	1	0,25 %
Hans Forster, ÖDP/Parteifreie	1	0,25 %
Patrick Dworazik, ÖDP/Parteifreie	1	0,25 %
Alexander Eck, ÖDP/Parteifreie	5	1,26 %
Michael Fischer-Dederra, ÖDP/Parteifreie	1	0,25 %
DIE LINKE/OL	253	1,04 %
Joseph Höpfner, DIE LINKE/OL	27	10,67 %
Margit Dürrnagel, DIE LINKE/OL	19	7,51 %
Michael Betz, DIE LINKE/OL	18	7,11 %
Cornelia Thielmann, DIE LINKE/OL	19	7,51 %
Felix Schymura, DIE LINKE/OL	12	4,74 %
Rosika Knaus, DIE LINKE/OL	9	3,56 %
Christian Steinrück, DIE LINKE/OL	12	4,74 %
Martina Carrión, DIE LINKE/OL	10	3,95 %
Bernd Rumpel, DIE LINKE/OL	9	3,56 %
Brigitte Heim, DIE LINKE/OL	16	6,32 %
Stephan Knaus, DIE LINKE/OL	12	4,74 %

	Anzahl	Prozent
Marco Riethig, DIE LINKE/OL	9	3,56 %
Waldemar Amon, DIE LINKE/OL	9	3,56 %
Gerhard Meyer, DIE LINKE/OL	9	3,56 %
Markus Reitmann, DIE LINKE/OL	12	4,74 %
Horst Margner, DIE LINKE/OL	9	3,56 %
Christian Epifani, DIE LINKE/OL	9	3,56 %
Sven Haubenreich, DIE LINKE/OL	9	3,56 %
André Lösel, DIE LINKE/OL	6	2,37 %
Vadim Kiselevic, DIE LINKE/OL	8	3,16 %
Stefan Weinzierl, DIE LINKE/OL	10	3,95 %



CSU = Christlich-Soziale Union in Bayern e.V.

FREIE WÄHLER/ÜWG = FREIE WÄHLER Bayern - Überparteiliche Wählergemeinschaft

SPD = Sozialdemokratische Partei Deutschlands

Briefwahl V

	Anzahl	Prozent
CSU	11.046	41,65 %
Johann Kalb, CSU	443	4,01 %
Anneliese Göller, CSU	379	3,43 %
Thomas Silberhorn, CSU	392	3,55 %
Andrea Weigler, CSU	137	1,24 %
Holger Dremel, CSU	263	2,38 %
Wolfgang Möhrlein, CSU	151	1,37 %
Angelika Saffer, CSU	122	1,10 %
Rüdiger Gerst, CSU	118	1,07 %
Johannes Maciejonczyk, CSU	1.037	9,39 %
Marion Link, CSU	296	2,68 %
Constantin Rudrof, CSU	134	1,21 %
Thomas Söder, CSU	164	1,48 %
Sabina Sitzmann-Simon, CSU	121	1,10 %
Klaus Homann, CSU	112	1,01 %
Jürgen Reinwald, CSU	102	0,92 %
Maria Beck, CSU	301	2,72 %
Johannes Krapp, CSU	472	4,27 %
Volker Dittrich, CSU	98	0,89 %
Gert Lechner, CSU	139	1,26 %
Anja Franz, CSU	99	0,90 %
Wolfgang Desel, CSU	98	0,89 %
Alexander Hummel, CSU	149	1,35 %
Karl-Heinz Wagner, CSU	94	0,85 %
Monika Fries, CSU	216	1,96 %
Hans Beck, CSU	299	2,71 %
Heinrich Thaler, CSU	547	4,95 %
Jakobus Kötzner, CSU	353	3,20 %
Elke Eberl, CSU	88	0,80 %
Tobias Knoblach, CSU	111	1,00 %
Dr. Christian Weghorn, CSU	117	1,06 %
Michael Ullrich, CSU	136	1,23 %
Clarissa Schmitt, CSU	80	0,72 %
Andreas Saal, CSU	86	0,78 %
Georg Hollfelder, CSU	111	1,00 %
Peter Ludwig, CSU	822	7,44 %
Melanie Morgenroth, CSU	84	0,76 %
Roland Kauper, CSU	103	0,93 %
Josef Martin, CSU	84	0,76 %

	Anzahl	Prozent
Johannes Hösch, CSU	80	0,72 %
Dr. Ulrike Köberlein, CSU	103	0,93 %
Holger Schmitt, CSU	76	0,69 %
Oswald Kundmüller, CSU	136	1,23 %
Rudolf Schramm, CSU	72	0,65 %
Anna Schmitt, CSU	74	0,67 %
Stefan Schor, CSU	77	0,70 %
Christian Albrecht, CSU	66	0,60 %
Thomas Motschenbacher, CSU	98	0,89 %
Hans-Jürgen Scheerbaum, CSU	77	0,70 %
Stefanie Stollberger, CSU	69	0,62 %
Thomas Betz, CSU	85	0,77 %
Christian Dorsch, CSU	57	0,52 %
Wolfgang Schrauder, CSU	60	0,54 %
Frank Scheller, CSU	232	2,10 %
Irma Schmitt, CSU	497	4,50 %
Georg Stütz, CSU	188	1,70 %
Julia Deuber, CSU	62	0,56 %
Andreas Göller, CSU	66	0,60 %
Nadja Heinbuch, CSU	63	0,57 %
Christian Wolf, CSU	67	0,61 %
Bernhard Ziegmann, CSU	83	0,75 %
GRÜNE/AL	2.314	8,73 %
Helga Bieberstein, GRÜNE/AL	109	4,71 %
Bernd Fricke, GRÜNE/AL	92	3,98 %
Barbara Müllich, GRÜNE/AL	47	2,03 %
Thomas Ochs, GRÜNE/AL	42	1,82 %
Verena Luche, GRÜNE/AL	41	1,77 %
Klaus Fischer, GRÜNE/AL	33	1,43 %
Nina Westphal-Stein, GRÜNE/AL	41	1,77 %
Albert Deml, GRÜNE/AL	40	1,73 %
Kathrin Zwosta, GRÜNE/AL	30	1,30 %
Werner Böhnlein, GRÜNE/AL	47	2,03 %
Ina Greß, GRÜNE/AL	34	1,47 %
Otto Weiß, GRÜNE/AL	58	2,51 %
Silvia Pfeufer, GRÜNE/AL	69	2,98 %
Stefan Schirlitz, GRÜNE/AL	30	1,30 %
Kreszentia Nüßlein, GRÜNE/AL	31	1,34 %
Tobias Aue, GRÜNE/AL	39	1,69 %
Sandra Bischoff, GRÜNE/AL	42	1,82 %

	Anzahl	Prozent
Ralph Behr, GRÜNE/AL	31	1,34 %
Uta Parisek, GRÜNE/AL	36	1,56 %
Gerhard Förtsch, GRÜNE/AL	31	1,34 %
Anke Kirsch, GRÜNE/AL	42	1,82 %
Stefan Zahner, GRÜNE/AL	33	1,43 %
Ute Sommer, GRÜNE/AL	52	2,25 %
Alfred Schlund, GRÜNE/AL	32	1,38 %
Carmen Lang, GRÜNE/AL	41	1,77 %
Lothar Schneider, GRÜNE/AL	28	1,21 %
Agathe Kocher, GRÜNE/AL	26	1,12 %
Thomas Stahl, GRÜNE/AL	131	5,66 %
Cornelia Mühlhoff-Kempgen, GRÜNE/AL	28	1,21 %
Holger Ameis, GRÜNE/AL	25	1,08 %
Sarah Eisenberger, GRÜNE/AL	34	1,47 %
Joachim Sator, GRÜNE/AL	29	1,25 %
Maria Tadda, GRÜNE/AL	30	1,30 %
Karl Hertel, GRÜNE/AL	29	1,25 %
Dagmar Riegler, GRÜNE/AL	27	1,17 %
Klaus Achatzy, GRÜNE/AL	24	1,04 %
Dr. Doris Wendland, GRÜNE/AL	62	2,68 %
Sebastian Frank, GRÜNE/AL	31	1,34 %
Sibylle Raab, GRÜNE/AL	31	1,34 %
Manfred Pappenberger, GRÜNE/ AL	24	1,04 %
Liane Zwosta-Weigelt, GRÜNE/AL	36	1,56 %
Alfons Schlaug, GRÜNE/AL	29	1,25 %
Margit Schlaug, GRÜNE/AL	26	1,12 %
Gerhard Olesch, GRÜNE/AL	22	0,95 %
Martina Staab, GRÜNE/AL	35	1,51 %
Michael Amon, GRÜNE/AL	27	1,17 %
Lena Polanski, GRÜNE/AL	25	1,08 %
Christian Stängle, GRÜNE/AL	22	0,95 %
Dr. Claudia Musig, GRÜNE/AL	61	2,64 %
Michael Trykowski, GRÜNE/AL	30	1,30 %
Christina Kölking, GRÜNE/AL	25	1,08 %
Markus Schütz, GRÜNE/AL	25	1,08 %
Renate Rühle-Hemm, GRÜNE/AL	25	1,08 %
Gerhard Nunner, GRÜNE/AL	21	0,91 %
Dr. Petra Badke-Schaub, GRÜNE/ AL	25	1,08 %

	Anzahl	Prozent
Hans-Jürgen Mohl, GRÜNE/AL	95	4,11 %
Ursel Baur, GRÜNE/AL	19	0,82 %
Dr. Oliver Dorsch, GRÜNE/AL	28	1,21 %
Kathrin Feeser, GRÜNE/AL	22	0,95 %
Georg Lunz, GRÜNE/AL	34	1,47 %
FREIE WÄHLER/ÜWG	4.064	15,33 %
Bruno Kellner, FREIE WÄHLER/ÜWG	104	2,56 %
Josef Thomann, FREIE WÄHLER/ÜWG	654	16,09 %
Georg Kestler, FREIE WÄHLER/ÜWG	21	0,52 %
Manfred Modschiedler, FREIE WÄHLER/ÜWG	30	0,74 %
Thilo Wagner, FREIE WÄHLER/ÜWG	165	4,06 %
Michael Sitzmann, FREIE WÄHLER/ÜWG	410	10,09 %
Udo Wüst, FREIE WÄHLER/ÜWG	23	0,57 %
Georg Leisgang, FREIE WÄHLER/ÜWG	108	2,66 %
Verena Scheer, FREIE WÄHLER/ÜWG	137	3,37 %
Stefan Kabitz, FREIE WÄHLER/ÜWG	20	0,49 %
Jürgen Gillich, FREIE WÄHLER/ÜWG	99	2,44 %
Johann Modschiedler, FREIE WÄHLER/ÜWG	46	1,13 %
Margot Scheer, FREIE WÄHLER/ÜWG	88	2,17 %
Hans Wagner, FREIE WÄHLER/ÜWG	62	1,53 %
Ludwig Göhl, FREIE WÄHLER/ÜWG	40	0,98 %
Gerd Porzky, FREIE WÄHLER/ÜWG	13	0,32 %
Franz Werner, FREIE WÄHLER/ÜWG	167	4,11 %
Sigrid Oppelt, FREIE WÄHLER/ÜWG	14	0,34 %
Stefan Mützel, FREIE WÄHLER/ÜWG	28	0,69 %
Hans-Werner Röthlein, FREIE WÄHLER/ÜWG	38	0,94 %

	Anzahl	Prozent
Leonhard Fischer, FREIE WÄHLER/ÜWG	478	11,76 %
Constance Metzner, FREIE WÄHLER/ÜWG	45	1,11 %
Silvia Pfister, FREIE WÄHLER/ÜWG	14	0,34 %
Bernhard Bickel, FREIE WÄHLER/ÜWG	17	0,42 %
Daniel Vinzens, FREIE WÄHLER/ÜWG	33	0,81 %
Gabi Baureis, FREIE WÄHLER/ÜWG	51	1,25 %
Helmut Hartmann, FREIE WÄHLER/ÜWG	12	0,30 %
Edgar Böhmer, FREIE WÄHLER/ÜWG	51	1,25 %
Christine Fischbach, FREIE WÄHLER/ÜWG	68	1,67 %
Karl-Heinz Just, FREIE WÄHLER/ÜWG	63	1,55 %
Christian Sturm, FREIE WÄHLER/ÜWG	38	0,94 %
Bernhard Milsch, FREIE WÄHLER/ÜWG	16	0,39 %
Robert Nikol, FREIE WÄHLER/ÜWG	13	0,32 %
Hubert Bickel, FREIE WÄHLER/ÜWG	91	2,24 %
Peter Giehl, FREIE WÄHLER/ÜWG	50	1,23 %
Andreas Klarmann, FREIE WÄHLER/ÜWG	54	1,33 %
Barbara Tamm, FREIE WÄHLER/ÜWG	14	0,34 %
Daniel Pflaum, FREIE WÄHLER/ÜWG	112	2,76 %
Reinhold Sauer, FREIE WÄHLER/ÜWG	25	0,62 %
James Boderer, FREIE WÄHLER/ÜWG	13	0,32 %
Julia Schott, FREIE WÄHLER/ÜWG	25	0,62 %
Marion Tröster, FREIE WÄHLER/ÜWG	11	0,27 %
Viktor Weber, FREIE WÄHLER/ÜWG	14	0,34 %
Ralf Micklin, FREIE WÄHLER/ÜWG	12	0,30 %

	Anzahl	Prozent
Stefan Heidenreich, FREIE WÄHLER/ÜWG	23	0,57 %
Thomas Hilgart, FREIE WÄHLER/ÜWG	15	0,37 %
Rainer Just, FREIE WÄHLER/ÜWG	142	3,49 %
Christine Brehm, FREIE WÄHLER/ÜWG	11	0,27 %
Christian Kolb, FREIE WÄHLER/ÜWG	28	0,69 %
Martin Rünagel, FREIE WÄHLER/ÜWG	38	0,94 %
Helmut Antretter, FREIE WÄHLER/ÜWG	51	1,25 %
Michael Bauer, FREIE WÄHLER/ÜWG	26	0,64 %
Anne-Maria Kant, FREIE WÄHLER/ÜWG	28	0,69 %
Dietmar Nerlich, FREIE WÄHLER/ÜWG	14	0,34 %
Roland Schmitt, FREIE WÄHLER/ÜWG	11	0,27 %
Nadja Scheuring, FREIE WÄHLER/ÜWG	8	0,20 %
Winfried Oppawsky, FREIE WÄHLER/ÜWG	20	0,49 %
Benedikt Gunzelmann, FREIE WÄHLER/ÜWG	10	0,25 %
Achim Schrenker, FREIE WÄHLER/ÜWG	20	0,49 %
Franz Spindler, FREIE WÄHLER/ÜWG	32	0,79 %
AfD	2.120	7,99 %
Florian Köhler, AfD	168	7,92 %
Delbert Alexander, AfD	133	6,27 %
Michael Genniges, AfD	127	5,99 %
Lydia Köhler, AfD	121	5,71 %
Petra Friedrich, AfD	114	5,38 %
Christine Loy-Honer, AfD	116	5,47 %
Timo Köhler, AfD	125	5,90 %
Thomas Rausch, AfD	109	5,14 %
Sabine Menzel, AfD	104	4,91 %
Martin Hentschel, AfD	87	4,10 %
René Schlereth, AfD	96	4,53 %
Manuela Kaiser, AfD	102	4,81 %

	Anzahl	Prozent
Daniel Rauh, AfD	101	4,76 %
Siegfried Weidner, AfD	96	4,53 %
Jürgen Kaiser, AfD	90	4,25 %
Christian Davisson, AfD	86	4,06 %
Dieter Heim, AfD	98	4,62 %
Marc Husli, AfD	87	4,10 %
Jacqueline Kaiser, AfD	85	4,01 %
Karl Strauß-Basel, AfD	75	3,54 %
SPD	1.883	7,10 %
Andreas Schwarz, SPD	250	13,28 %
Patricia Hanika, SPD	222	11,79 %
Jonas Merzbacher, SPD	64	3,40 %
Christine Jäger, SPD	12	0,64 %
Carsten Joneitis, SPD	55	2,92 %
Erika Jäger, SPD	23	1,22 %
Wolfgang Heyder, SPD	38	2,02 %
Susanne Böhm, SPD	213	11,31 %
Michael Bergrab, SPD	123	6,53 %
Elisabeth Nagengast, SPD	20	1,06 %
Ralph Korschinsky, SPD	22	1,17 %
Janina Gläser, SPD	14	0,74 %
Manfred Deinlein, SPD	12	0,64 %
Michaela Opper, SPD	48	2,55 %
Heinz Jung, SPD	9	0,48 %
Gerd Schneider, SPD	19	1,01 %
Horst Auer, SPD	10	0,53 %
Heiko Nitsche, SPD	11	0,58 %
Uwe Metzner, SPD	16	0,85 %
Heike Bollwien, SPD	9	0,48 %
Stefan Reichold, SPD	9	0,48 %
Peter Großkopf, SPD	18	0,96 %
Gerhard Ellner, SPD	16	0,85 %
Max-Dieter Schneider, SPD	98	5,20 %
Dagmar Raab, SPD	9	0,48 %
Alois Pfohlmann, SPD	15	0,80 %
Martin Dörfler, SPD	9	0,48 %
Claus Reinhardt, SPD	9	0,48 %
Klemens Wölfel, SPD	9	0,48 %
Alexander Porst, SPD	15	0,80 %
Michael Zirr, SPD	9	0,48 %

	Anzahl	Prozent
Stephan Starost, SPD	10	0,53 %
Udo Schamberger, SPD	9	0,48 %
Brigitte Pickel, SPD	10	0,53 %
Oliver Dotterweich, SPD	11	0,58 %
Susanne Bonora, SPD	9	0,48 %
Falko Badura, SPD	8	0,42 %
Rudi Wacker, SPD	8	0,42 %
Angelika Griebel, SPD	49	2,60 %
Tobias Ebert, SPD	8	0,42 %
Eva-Katharina Schmidt, SPD	9	0,48 %
Stefan Schmäling, SPD	161	8,55 %
Christian Eisentraut, SPD	10	0,53 %
Christine Goppert, SPD	11	0,58 %
Stephan Firnstein, SPD	8	0,42 %
Jürgen Schneider, SPD	10	0,53 %
Leander Rademacher, SPD	7	0,37 %
Theo Schnörer, SPD	10	0,53 %
Hildegard Halm-Götz, SPD	11	0,58 %
Bernhard Oppel, SPD	7	0,37 %
Doris Bärnreuther, SPD	10	0,53 %
Simon Scholz-Paulus, SPD	7	0,37 %
Andreas Weidl, SPD	13	0,69 %
Sigrid Behnke-Dewath, SPD	11	0,58 %
Manfred Schrauder, SPD	7	0,37 %
Rainer Herdegen, SPD	20	1,06 %
Andrea Spörlein, SPD	10	0,53 %
Thomas Pregl, SPD	7	0,37 %
Markus Zirkel, SPD	15	0,80 %
Alessia Keller, SPD	11	0,58 %
FDP	744	2,81 %
Dr. Liebhard Löffler, FDP	24	3,23 %
Marco Strube, FDP	15	2,02 %
Edith Beier-Schmidt, FDP	100	13,44 %
Martin Wünsche, FDP	3	0,40 %
Marc Wernicke, FDP	2	0,27 %
Sven Bachmann, FDP	2	0,27 %
Werner Schauer, FDP	2	0,27 %
Sebastian Pflaum, FDP	11	1,48 %
Alfred Horst, FDP	58	7,80 %
Ute Stöckert, FDP	2	0,27 %

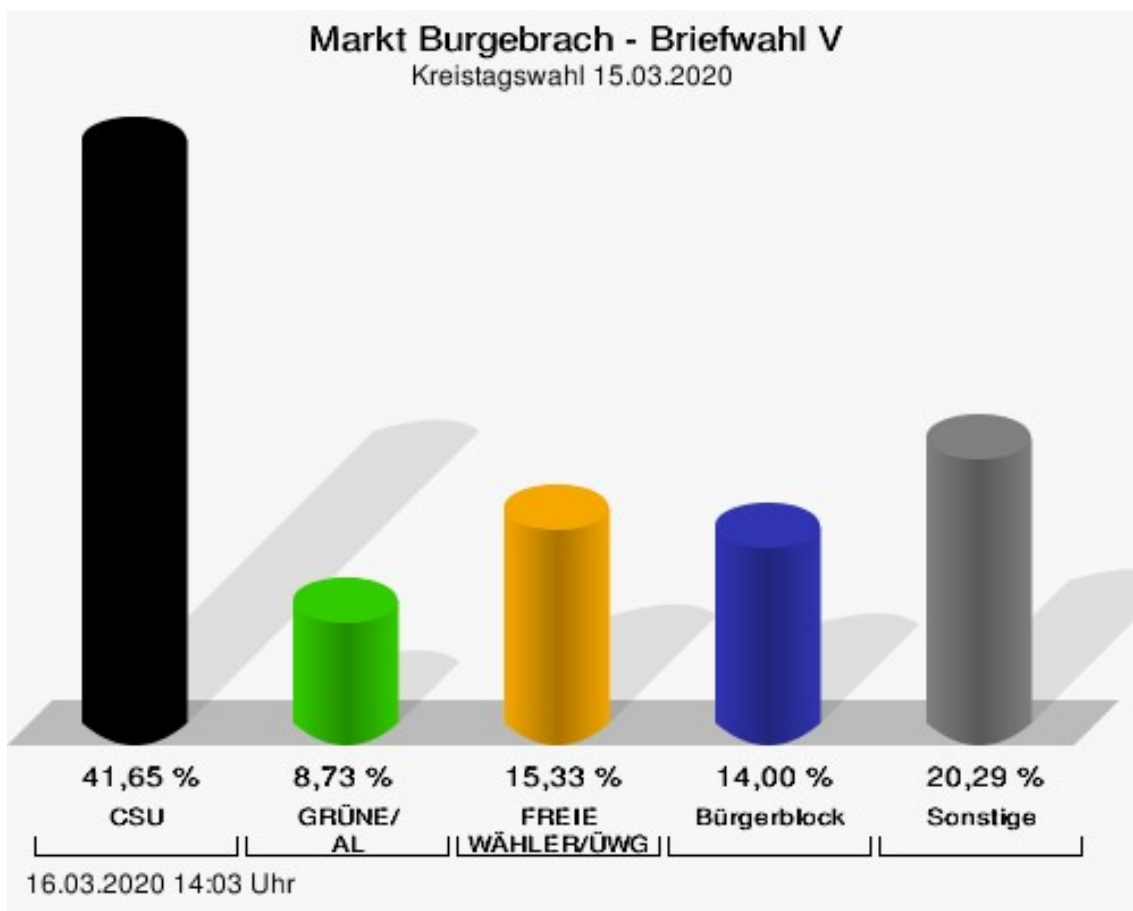
	Anzahl	Prozent
Alexander Martin, FDP	1	0,13 %
Dr. Franz Eibl, FDP	1	0,13 %
Dominik Baumüller, FDP	4	0,54 %
Peter Pfister, FDP	222	29,84 %
Dr. Markus Diehl, FDP	1	0,13 %
Ursula Horst, FDP	69	9,27 %
Frank Strube, FDP	1	0,13 %
Stefan Severin, FDP	4	0,54 %
Christiane Metzner, FDP	131	17,61 %
Maximilian Beitz, FDP	1	0,13 %
Martin Wilbers, FDP	1	0,13 %
Nicole Werthmann, FDP	5	0,67 %
Robert Fritsch, FDP	7	0,94 %
Dennis Wagner, FDP	1	0,13 %
Silke Lukoschek, FDP	1	0,13 %
Dr. Ulrich-Arthur Birk, FDP	6	0,81 %
Stefan Müller, FDP	22	2,96 %
Marius Hippler, FDP	1	0,13 %
Marcus Münch, FDP	2	0,27 %
Angelina Villanello, FDP	1	0,13 %
Dameon-Erick Reck, FDP	1	0,13 %
Thomas Kaminski, FDP	5	0,67 %
Markus Werthmann, FDP	11	1,48 %
Lukas Pflaum, FDP	4	0,54 %
Robin Cyrnik, FDP	1	0,13 %
Gerhild Wünsche, FDP	4	0,54 %
Christopher Horst, FDP	4	0,54 %
Oliver Just, FDP	0	0,00 %
Katrin Strube, FDP	0	0,00 %
Fabian Seelmann, FDP	6	0,81 %
Tobias Lorz, FDP	0	0,00 %
Lena Ruß, FDP	1	0,13 %
Michael Hasler, FDP	0	0,00 %
Markus Borsutzky, FDP	0	0,00 %
Maximilian Eichhorn, FDP	3	0,40 %
Simona Marcinkute, FDP	0	0,00 %
Joachim Stumpf, FDP	0	0,00 %
Sebastian Amft, FDP	0	0,00 %
Christof Ruderich, FDP	3	0,40 %
BBL	3.713	14,00 %

	Anzahl	Prozent
Sigrid Reinfelder, BBL	15	0,40 %
Georg Hollet, BBL	412	11,10 %
Regina Wohlpart, BBL	51	1,37 %
Johann Pfister, BBL	59	1,59 %
Gisela Hofmann, BBL	11	0,30 %
Ekkehard Hojer, BBL	13	0,35 %
Angelika Morgenroth, BBL	12	0,32 %
Herbert Diller, BBL	18	0,48 %
Tobias Roppelt, BBL	9	0,24 %
Alexander Pfister, BBL	9	0,24 %
Alfons Distler, BBL	11	0,30 %
Armin Postler, BBL	21	0,57 %
Johann Wichert, BBL	14	0,38 %
Pius Schmelzer, BBL	12	0,32 %
Dr. Reinhold Muckelbauer, BBL	13	0,35 %
Mario Wolff, BBL	30	0,81 %
Otto Schobert, BBL	6	0,16 %
Peter Deusel, BBL	12	0,32 %
Andreas Schonath, BBL	8	0,22 %
Michael Lindner, BBL	5	0,13 %
Michael Bayer, BBL	485	13,06 %
Michael Mohr, BBL	563	15,16 %
Claudia Büttner, BBL	15	0,40 %
Johannes Polenz, BBL	110	2,96 %
Nina Fleischer, BBL	124	3,34 %
Christian Hansel, BBL	5	0,13 %
Gisela Oeckler, BBL	11	0,30 %
Michael Senger, BBL	5	0,13 %
Hubertus Günster, BBL	34	0,92 %
Markus Sippel, BBL	14	0,38 %
Doris Roppelt, BBL	5	0,13 %
Joachim Nehr, BBL	8	0,22 %
Stefan Huttner, BBL	116	3,12 %
Roland Pickel, BBL	4	0,11 %
Markus Niemetz, BBL	4	0,11 %
Hubert Ebitsch, BBL	28	0,75 %
Michael Reichert, BBL	22	0,59 %
Birgit Wicht, BBL	7	0,19 %
Bernd Bayer, BBL	25	0,67 %
Oliver Fromm, BBL	43	1,16 %

	Anzahl	Prozent
Raimund Werner, BBL	13	0,35 %
Helmut Schleicher, BBL	40	1,08 %
Ludwig Wolf, BBL	13	0,35 %
Heinrich Schubert, BBL	20	0,54 %
Joachim Bickel, BBL	25	0,67 %
Uwe Vollmuth, BBL	7	0,19 %
Peter Fleischmann, BBL	4	0,11 %
Tobias Hofmann, BBL	4	0,11 %
Irene Ehrbar, BBL	59	1,59 %
Peter Schlund, BBL	26	0,70 %
Hans-Jürgen Baum, BBL	6	0,16 %
Dieter Hahn, BBL	18	0,48 %
Peter Strohmer, BBL	3	0,08 %
Markus Seuling, BBL	69	1,86 %
Peter Mohr, BBL	433	11,66 %
Patrick Schäfer, BBL	189	5,09 %
Stefan Lechner, BBL	380	10,23 %
Volker Pflaum, BBL	8	0,22 %
Klaus Zeck, BBL	6	0,16 %
Martin Mattausch, BBL	21	0,57 %
ÖDP/Parteilfreie	444	1,67 %
Tobias Sieling, ÖDP/Parteilfreie	20	4,50 %
Susanne Beck, ÖDP/Parteilfreie	31	6,98 %
Raphael Grimm, ÖDP/Parteilfreie	12	2,70 %
Ursula Mainbauer, ÖDP/Parteilfreie	9	2,03 %
Dr. Werner Zirkel, ÖDP/Parteilfreie	94	21,17 %
Claudia Beuer-Dworazik, ÖDP/Parteilfreie	12	2,70 %
Martin Knab, ÖDP/Parteilfreie	16	3,60 %
Eva Pachale, ÖDP/Parteilfreie	15	3,38 %
Sabine Senger, ÖDP/Parteilfreie	9	2,03 %
Dr. Matthias Pfeufer, ÖDP/Parteilfreie	9	2,03 %
Matthias Rosenzweig, ÖDP/Parteilfreie	9	2,03 %
Lysann Völkl, ÖDP/Parteilfreie	6	1,35 %
Hans Deuerling, ÖDP/Parteilfreie	3	0,68 %
Carol Zirkel, ÖDP/Parteilfreie	97	21,85 %
Herbert Beck, ÖDP/Parteilfreie	3	0,68 %
Gabriela Gröger, ÖDP/Parteilfreie	7	1,58 %

	Anzahl	Prozent
Andreas Herl, ÖDP/Parteifreie	3	0,68 %
Diana Sieling, ÖDP/Parteifreie	9	2,03 %
Matthias Regiment, ÖDP/Parteifreie	2	0,45 %
Melanie Stöcklein, ÖDP/Parteifreie	14	3,15 %
Albin Dorsch, ÖDP/Parteifreie	2	0,45 %
Cornelia Lehmbecker, ÖDP/Parteifreie	2	0,45 %
Gottfried Baer, ÖDP/Parteifreie	2	0,45 %
Maria Grimm, ÖDP/Parteifreie	5	1,13 %
Fritz Grania, ÖDP/Parteifreie	8	1,80 %
Dr. Thea Stäudel, ÖDP/Parteifreie	5	1,13 %
Dr. Eckhard Pachale, ÖDP/Parteifreie	7	1,58 %
Hedwig Dworazik, ÖDP/Parteifreie	2	0,45 %
Simon Kavouras, ÖDP/Parteifreie	4	0,90 %
Dietmar Dworazik, ÖDP/Parteifreie	2	0,45 %
Otto Knodel, ÖDP/Parteifreie	2	0,45 %
Robert Wagner, ÖDP/Parteifreie	2	0,45 %
Wolfgang Wohlleber, ÖDP/Parteifreie	2	0,45 %
Bernd Zwönitzer, ÖDP/Parteifreie	6	1,35 %
Christian Genslein, ÖDP/Parteifreie	2	0,45 %
Hans Forster, ÖDP/Parteifreie	2	0,45 %
Patrick Dworazik, ÖDP/Parteifreie	2	0,45 %
Alexander Eck, ÖDP/Parteifreie	5	1,13 %
Michael Fischer-Dederra, ÖDP/Parteifreie	2	0,45 %
DIE LINKE/OL	190	0,72 %
Joseph Höpfner, DIE LINKE/OL	12	6,32 %
Margit Dürrnagel, DIE LINKE/OL	17	8,95 %
Michael Betz, DIE LINKE/OL	12	6,32 %
Cornelia Thielmann, DIE LINKE/OL	9	4,74 %
Felix Schymura, DIE LINKE/OL	6	3,16 %
Rosika Knaus, DIE LINKE/OL	16	8,42 %
Christian Steinrück, DIE LINKE/OL	11	5,79 %
Martina Carrión, DIE LINKE/OL	11	5,79 %
Bernd Rumpel, DIE LINKE/OL	8	4,21 %
Brigitte Heim, DIE LINKE/OL	6	3,16 %
Stephan Knaus, DIE LINKE/OL	15	7,89 %

	Anzahl	Prozent
Marco Riethig, DIE LINKE/OL	8	4,21 %
Waldemar Amon, DIE LINKE/OL	14	7,37 %
Gerhard Meyer, DIE LINKE/OL	10	5,26 %
Markus Reitmann, DIE LINKE/OL	9	4,74 %
Horst Margner, DIE LINKE/OL	3	1,58 %
Christian Epifani, DIE LINKE/OL	3	1,58 %
Sven Haubenreich, DIE LINKE/OL	4	2,11 %
André Lösel, DIE LINKE/OL	7	3,68 %
Vadim Kiselevic, DIE LINKE/OL	2	1,05 %
Stefan Weinzierl, DIE LINKE/OL	7	3,68 %



CSU = Christlich-Soziale Union in Bayern e.V.

GRÜNE/AL = BÜNDNIS 90/DIE GRÜNEN - Alternative Liste

FREIE WÄHLER/ÜWG = FREIE WÄHLER Bayern - Überparteiliche Wählergemeinschaft

Übersicht Stimmbezirke

Zusammenstellung der Ergebnisse nach Stimmbezirken

Stimmbe- zirk	Stand	Wahlbe- rechtigte	Wäh- ler/innen	CSU	GRÜNE/ AL	FREIE WÄH- LER/ÜWG	AfD	SPD	FDP	BBL	ÖDP/Par- teifreie	DIE LINKE/OL
Burge- brach I	eingegan- gen	778	12,34 %	56,86 %	8,98 %	7,45 %	9,35 %	8,01 %	2,40 %	3,17 %	3,27 %	0,52 %
Burge- brach II	eingegan- gen	764	11,26 %	48,50 %	14,35 %	9,24 %	7,09 %	5,54 %	1,29 %	5,61 %	6,38 %	2,01 %
Burge- brach III	eingegan- gen	752	18,35 %	43,62 %	11,59 %	16,50 %	4,99 %	9,31 %	1,96 %	6,99 %	3,00 %	2,04 %
Burge- brach IV	eingegan- gen	769	21,46 %	47,23 %	10,29 %	13,34 %	8,05 %	6,58 %	3,54 %	5,49 %	4,01 %	1,48 %
Ampfer- bach	eingegan- gen	434	19,59 %	44,23 %	21,67 %	11,11 %	8,52 %	6,88 %	2,59 %	2,85 %	0,38 %	1,78 %
Gras- mannsdorf	eingegan- gen	212	32,55 %	57,14 %	9,13 %	13,66 %	2,00 %	5,96 %	3,79 %	7,99 %	0,27 %	0,06 %
Mönch- herrnsdorf	eingegan- gen	225	29,78 %	46,40 %	0,60 %	22,43 %	7,51 %	4,79 %	3,11 %	11,39 %	0,34 %	3,42 %
Mönch- sambach	eingegan- gen	213	32,39 %	36,84 %	7,08 %	19,95 %	7,14 %	6,72 %	2,29 %	13,59 %	1,07 %	5,32 %
Ober- harnsbach	eingegan- gen	331	22,96 %	36,32 %	13,42 %	16,72 %	6,91 %	5,01 %	1,68 %	19,25 %	0,60 %	0,09 %
Oberköst	eingegan- gen	449	22,72 %	46,51 %	0,48 %	17,26 %	11,83 %	3,99 %	1,02 %	15,53 %	1,17 %	2,22 %
Stappen- bach	eingegan- gen	292	33,56 %	52,32 %	10,76 %	6,62 %	8,71 %	4,46 %	2,73 %	10,00 %	0,97 %	3,42 %
Unterneu- ses	eingegan- gen	191	29,84 %	45,14 %	7,82 %	12,75 %	7,26 %	10,12 %	5,00 %	11,01 %	0,33 %	0,56 %
Voll- mannsdorf	eingegan- gen	184	41,85 %	36,85 %	4,79 %	16,27 %	14,89 %	5,55 %	1,79 %	16,27 %	2,61 %	0,97 %

Stimmbezirk	Stand	Wahlberechtigte	Wähler/innen	CSU	GRÜNE/ AL	FREIE WÄH- LER/ÜWG	AfD	SPD	FDP	BBL	ÖDP/Par- teifreie	DIE LINKE/OL
Briefwahl I	eingegan- gen	0		43,93 %	5,35 %	15,29 %	5,94 %	7,19 %	2,95 %	15,27 %	2,83 %	1,26 %
Briefwahl II	eingegan- gen	0		43,50 %	5,42 %	17,54 %	5,12 %	6,48 %	4,13 %	15,20 %	2,15 %	0,45 %
Briefwahl III	eingegan- gen	0		44,68 %	5,34 %	17,82 %	5,58 %	6,94 %	3,60 %	12,99 %	2,17 %	0,87 %
Briefwahl IV	eingegan- gen	0		42,44 %	6,86 %	13,97 %	7,00 %	7,59 %	4,24 %	15,23 %	1,64 %	1,04 %
Briefwahl V	eingegan- gen	0		41,65 %	8,73 %	15,33 %	7,99 %	7,10 %	2,81 %	14,00 %	1,67 %	0,72 %
Markt Bur- gebrach	18 von 18	5.594	65,80 %	44,18 %	7,35 %	15,32 %	6,90 %	6,84 %	3,20 %	12,90 %	2,10 %	1,19 %

Wahl des Marktgemeinderates Markt Burgebrach

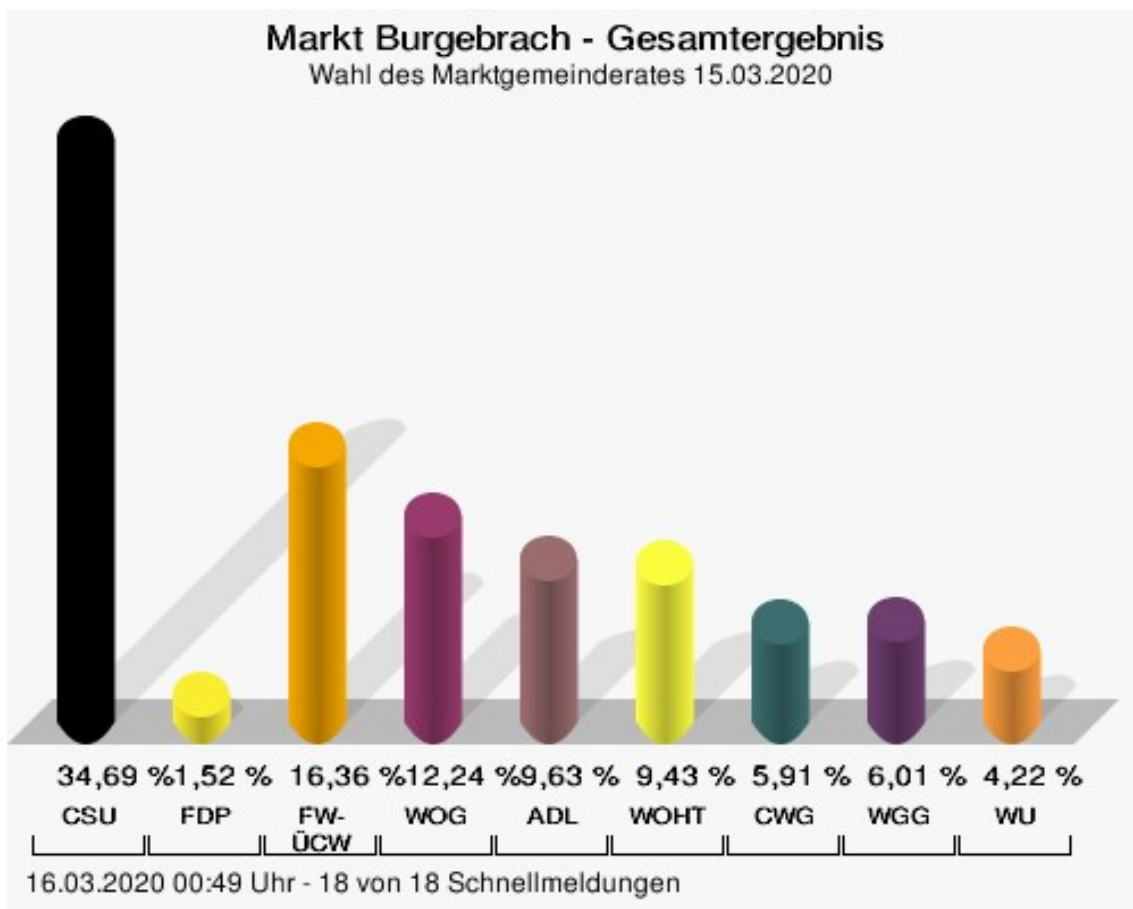
	Anzahl	Prozent
CSU	23.446	34,69 %
Johannes Maciejonczyk, CSU	3.438	14,66 %
Simone Spörlein, CSU	1.855	7,91 %
Peter Röckelein, CSU	1.544	6,59 %
Peter Ludwig, CSU	2.345	10,00 %
Irma Schmitt, CSU	956	4,08 %
Norbert Drescher, CSU	1.629	6,95 %
Markus Mehlhorn, CSU	850	3,63 %
Ingrid Schiller, CSU	936	3,99 %
Johanna Nesper, CSU	1.239	5,28 %
Katharina Amend, CSU	1.091	4,65 %
Tobias Hetzler, CSU	1.540	6,57 %
Daniel Klitzke, CSU	573	2,44 %
Christina Trunk, CSU	867	3,70 %
Lukas Voran, CSU	757	3,23 %
Christian Kaiser, CSU	792	3,38 %
Leonie Kramer, CSU	584	2,49 %
Katrin Schreiner, CSU	584	2,49 %
Friedrich Riemer, CSU	557	2,38 %
Josef Dürrbeck, CSU	758	3,23 %
Jonas Röckelein, CSU	551	2,35 %
FDP	1.028	1,52 %
Peter Pfister, FDP	508	49,42 %
Alfred Horst, FDP	77	7,49 %
Edith Beier-Schmidt, FDP	187	18,19 %
Christiane Metzner, FDP	182	17,70 %
Ursula Horst, FDP	74	7,20 %
FW-ÜCW	11.056	16,36 %
Michael Bayer, FW-ÜCW	1.071	9,69 %
Christine Gallasch, FW-ÜCW	440	3,98 %
Stefan Lechner, FW-ÜCW	1.205	10,90 %
Leonhard Fischer, FW-ÜCW	745	6,74 %
Sonja Kiefer, FW-ÜCW	543	4,91 %
Josef Thomann, FW-ÜCW	1.098	9,93 %
Andreas Mohr, FW-ÜCW	801	7,24 %
Christopher Selig, FW-ÜCW	667	6,03 %
Anna Dreßel, FW-ÜCW	401	3,63 %
Maximilian Schlicht, FW-ÜCW	391	3,54 %

	Anzahl	Prozent
Christina Firnkäs, FW-ÜCW	493	4,46 %
Peter Mohr, FW-ÜCW	809	7,32 %
Melanie Hohl, FW-ÜCW	387	3,50 %
Bernhard Dreßel, FW-ÜCW	240	2,17 %
Oliver Geier, FW-ÜCW	304	2,75 %
Laura Waltrapp, FW-ÜCW	188	1,70 %
Michael Krebs, FW-ÜCW	419	3,79 %
Tanja Lechner, FW-ÜCW	255	2,31 %
Johannes Ulbrich, FW-ÜCW	251	2,27 %
Ralf Kaiser, FW-ÜCW	348	3,15 %
WOG	8.275	12,24 %
Wolfgang Schiller, WOG	1.083	13,09 %
Matthias Reuß, WOG	534	6,45 %
Stefan Blank, WOG	314	3,79 %
Katharina Bayer, WOG	405	4,89 %
Harald Schmitt, WOG	443	5,35 %
Ingrid Pflerka, WOG	694	8,39 %
Franz Schiller, WOG	434	5,24 %
Stefan Röckelein, WOG	302	3,65 %
Jürgen Güttler, WOG	402	4,86 %
Michael Giehl, WOG	164	1,98 %
Reiner Pflaum, WOG	441	5,33 %
Joseph Dotterweich, WOG	427	5,16 %
Matthias Voran, WOG	265	3,20 %
Konrad Bischof, WOG	828	10,01 %
Steffen Dippold, WOG	127	1,53 %
Stefan Luckert, WOG	267	3,23 %
Georg Giehl, WOG	274	3,31 %
Friedrich Dippold, WOG	95	1,15 %
Martina Bayer, WOG	344	4,16 %
Konrad Jäger, WOG	432	5,22 %
ADL	6.507	9,63 %
Peter Pfohlmann, ADL	1.123	17,26 %
Karl Newrzella, ADL	621	9,54 %
Helmut Bayer, ADL	546	8,39 %
Marina Oberst-Wächtler, ADL	436	6,70 %
Michael Hartmann, ADL	341	5,24 %
Christine Pfahmann, ADL	376	5,78 %
Marion Köcheler, ADL	143	2,20 %
Michael Fröhling, ADL	283	4,35 %

	Anzahl	Prozent
Miriam Remki, ADL	275	4,23 %
Mathias Bayer, ADL	304	4,67 %
Ann-Sophie Hauke, ADL	187	2,87 %
Martin Körber, ADL	174	2,67 %
Susanne Oberst, ADL	205	3,15 %
Uwe Kaiser, ADL	101	1,55 %
Matthias Saffer, ADL	189	2,90 %
Michael Oppelt, ADL	280	4,30 %
Thomas Heidenreich, ADL	169	2,60 %
Peter Graß, ADL	161	2,47 %
Michael Friedel, ADL	277	4,26 %
Markus Volk, ADL	316	4,86 %
WOHT	6.372	9,43 %
Stefan Drescher, WOHT	598	9,38 %
Bernd Bayer, WOHT	229	3,59 %
Marcus Seitz, WOHT	354	5,56 %
Stefan Gebhardt, WOHT	514	8,07 %
Matthias Albrecht, WOHT	163	2,56 %
Manuel Eibert, WOHT	354	5,56 %
Silvia Krischke, WOHT	399	6,26 %
Peter Herdegen, WOHT	327	5,13 %
Florian Schiller, WOHT	250	3,92 %
Nicole Förth, WOHT	476	7,47 %
Herbert Maier, WOHT	300	4,71 %
Tobias Riemer, WOHT	302	4,74 %
Benedikt Drescher, WOHT	344	5,40 %
Florian Kotzer, WOHT	231	3,63 %
Wolfgang Brodmerkel, WOHT	369	5,79 %
Roland Dreßel, WOHT	169	2,65 %
Matthias Selig, WOHT	348	5,46 %
Kerstin Sperber, WOHT	172	2,70 %
Bernd Lösel, WOHT	307	4,82 %
Rainer Wernsdorfer, WOHT	166	2,61 %
CWG	3.993	5,91 %
Johannes Hartmann, CWG	405	10,14 %
Johanna Lang, CWG	264	6,61 %
Florian Wagner, CWG	396	9,92 %
Franz Dreßel, CWG	293	7,34 %
Pascal Martin, CWG	287	7,19 %
Gerhard Martin, CWG	213	5,33 %

	Anzahl	Prozent
Maria Oeder, CWG	273	6,84 %
Georg Dreßel, CWG	177	4,43 %
Stefan Feulner, CWG	198	4,96 %
Sebastian Hartmann, CWG	159	3,98 %
Wolfgang Feulner, CWG	235	5,89 %
Klaus Dotterweich, CWG	108	2,70 %
Andreas Denzler, CWG	164	4,11 %
Peter Dotterweich, CWG	172	4,31 %
Georg Bayer, CWG	103	2,58 %
Robert Dreßel, CWG	117	2,93 %
Sebastian Dreßel, CWG	72	1,80 %
Claudia Raab, CWG	154	3,86 %
Nicole Dreßel, CWG	101	2,53 %
Christian Dietz, CWG	102	2,55 %
WGG	4.064	6,01 %
Michael Ziegler, WGG	637	15,67 %
Heiko Panzer, WGG	360	8,86 %
Guido Kluge, WGG	166	4,08 %
Eva Kaiser, WGG	280	6,89 %
Jonas Kaiser, WGG	138	3,40 %
Andreas Göller, WGG	187	4,60 %
Teresa Ziegler, WGG	139	3,42 %
Michael Hahn, WGG	198	4,87 %
Jonas Ziegler, WGG	101	2,49 %
Robert Feulner, WGG	81	1,99 %
Stefan Spindler, WGG	182	4,48 %
Wolfgang Ziegler, WGG	144	3,54 %
Elfriede Metzner, WGG	239	5,88 %
Markus Neff, WGG	146	3,59 %
Bernhilde Hahn, WGG	120	2,95 %
Thomas Spindler, WGG	171	4,21 %
Guido Krebs, WGG	247	6,08 %
Dirk Baumann, WGG	134	3,30 %
Andreas Fuchs, WGG	109	2,68 %
Georg Kaiser, WGG	285	7,01 %
WU	2.855	4,22 %
Stefan Birkner, WU	428	14,99 %
Renate Denzler, WU	152	5,32 %
Ralf Bogensperger, WU	242	8,48 %
Stefan Hauck, WU	84	2,94 %

	Anzahl	Prozent
Rita Bogensperger, WU	135	4,73 %
Jonas Bergrab, WU	133	4,66 %
Marco Übel, WU	150	5,25 %
Hildegard Hartmann, WU	89	3,12 %
Josef Gallenz, WU	159	5,57 %
Tanja Stürmer, WU	64	2,24 %
Christoph Hofmann, WU	137	4,80 %
Anja Schlapp, WU	210	7,36 %
Markus Lixl, WU	142	4,97 %
Claudia Schäfer, WU	70	2,45 %
Marc Liebscher, WU	80	2,80 %
Stephan Metzner, WU	121	4,24 %
Margit Weber, WU	113	3,96 %
Norbert Roth, WU	62	2,17 %
Michael Schlapp, WU	148	5,18 %
Jürgen Wicht, WU	136	4,76 %



CSU = Christlich-Soziale Union in Bayern e.V.

FDP = Freie Demokratische Partei

FW-ÜCW = Freie Wähler - ÜCW Burgebrach

WOG = Wählergemeinschaft Oberer Grund

ADL = Ampferbach-Dietendorfer Liste

WOHT = Wählergemeinschaft Oberköst-Hirschbrunn-Treppendorf

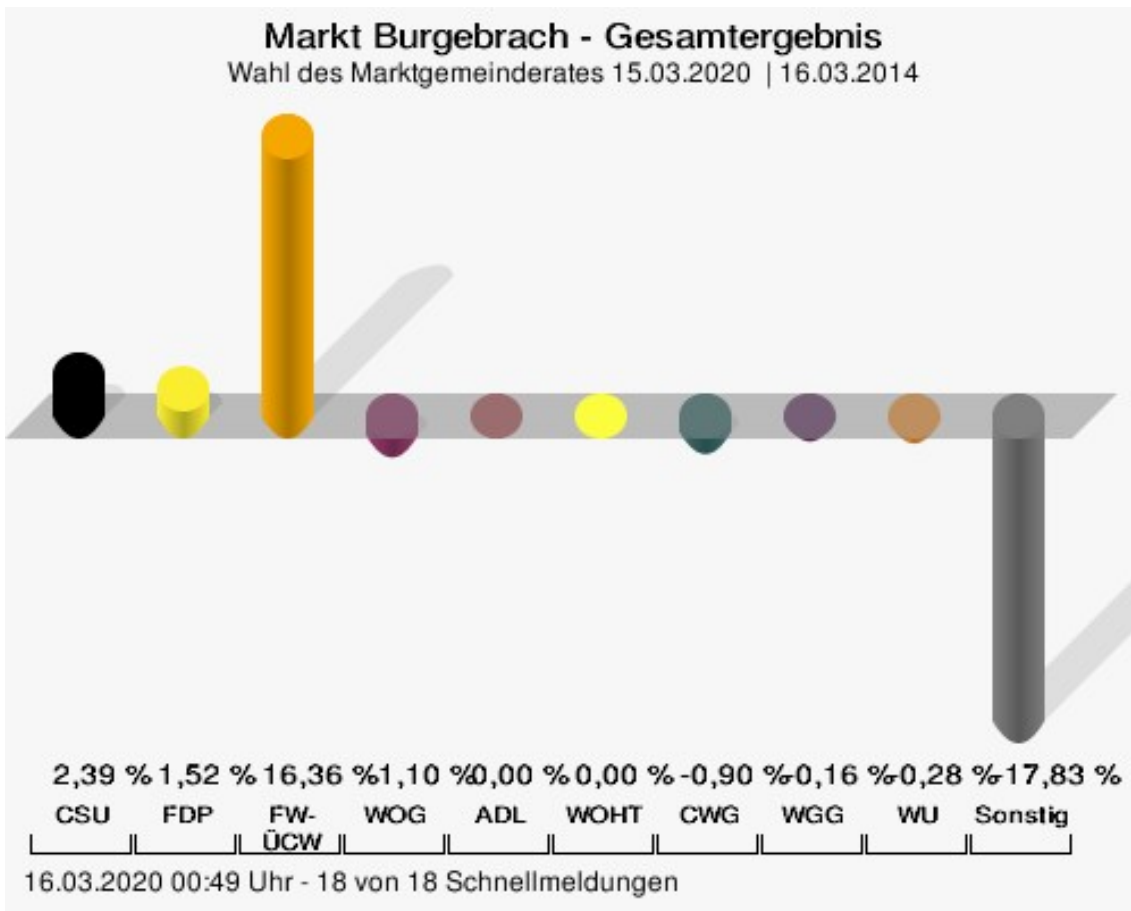
CWG = Christliche Wählergemeinschaft Stappenbach

WGG = Wählergemeinschaft Grasmannsdorf

WU = Wählergemeinschaft Unterneuses

Folgende Kandidaten wurden gewählt:

Partei	Kandidat	Mandat
CSU	Ludwig, Peter	Personenwahl
CSU	Spörlein, Simone	Personenwahl
CSU	Drescher, Norbert	Personenwahl
CSU	Röckelein, Peter	Personenwahl
CSU	Hetzler, Tobias	Personenwahl
CSU	Neser, Johanna	Personenwahl
CSU	Amend, Katharina	Personenwahl
FW-ÜCW	Lechner, Stefan	Personenwahl
FW-ÜCW	Thomann, Josef	Personenwahl
FW-ÜCW	Bayer, Michael	Personenwahl
WOG	Schiller, Wolfgang	Personenwahl
WOG	Bischof, Konrad	Personenwahl
WOG	Pflefka, Ingrid	Personenwahl
ADL	Pfohlmann, Peter	Personenwahl
ADL	Newrzella, Karl	Personenwahl
WOHT	Drescher, Stefan	Personenwahl
WOHT	Gebhardt, Stefan	Personenwahl
CWG	Hartmann, Johannes	Personenwahl
WGG	Ziegler, Michael	Personenwahl
WU	Birkner, Stefan	Personenwahl



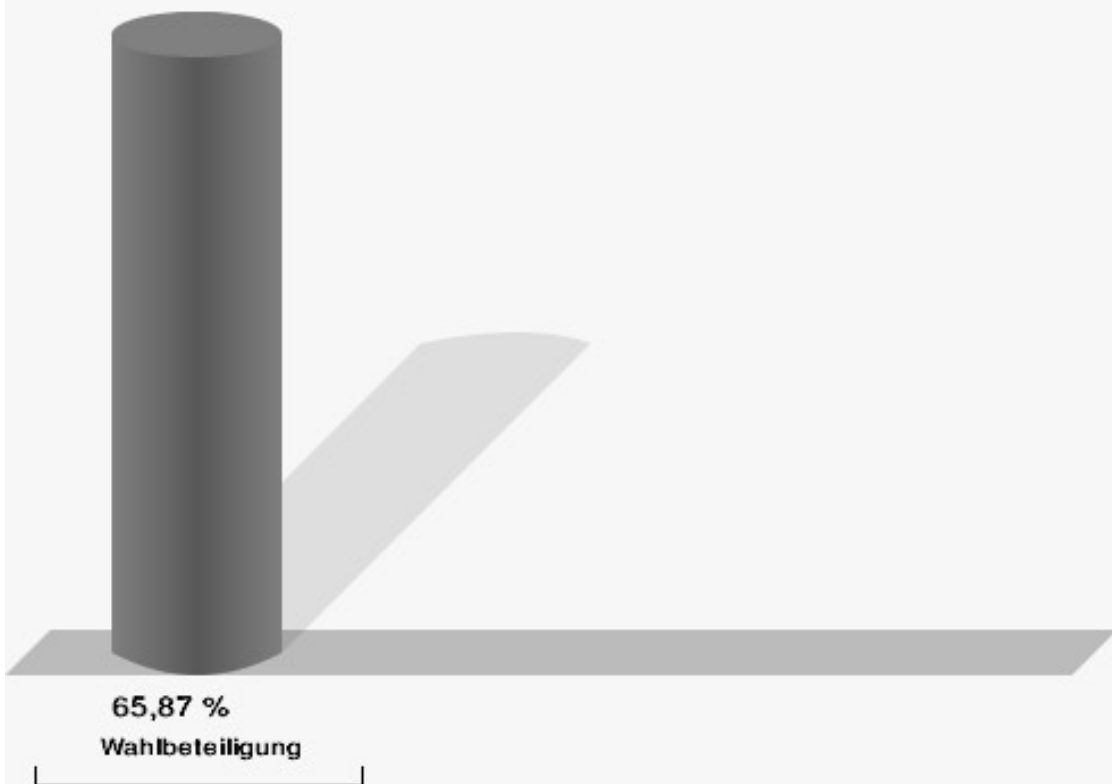
- CSU = Christlich-Soziale Union in Bayern e.V.
- FDP = Freie Demokratische Partei
- FW-ÜCW = Freie Wähler - ÜCW Burgebrach
- WOG = Wählergemeinschaft Oberer Grund
- ADL = Ampferbach-Dietendorfer Liste
- WOHT = Wählergemeinschaft Oberköst-Hirschbrunn-Treppendorf
- CWG = Christliche Wählergemeinschaft Stappenbach
- WGG = Wählergemeinschaft Grasmannsdorf
- WU = Wählergemeinschaft Unterneuses

Markt Burgebrach
Wahl des Marktgemeinderates 15.03.2020
Gewinne und Verluste Gesamtergebnis

	aktuelle Wahl: Wahl des Marktgemeinderates 15.03.2020	im Vergleich zur: Gemeinderatswahl 16.03.2014	
		Ergebnis	Gewinne und Verluste
Wahlberechtigte	5.585	5.290	+295
Wähler	3.679	3.520	+159
	65,87 %	66,54 %	- 0.67
gültige Stimmen	67.596	65.539	+2.057
CSU	23.446	21.170	+2.276
	34,69 %	32,30 %	+ 2.39
FDP	1.028	0	+1.028
	1,52 %	0,00 %	+ 1.52
FW-ÜCW	11.056	0	+11.056
	16,36 %	0,00 %	+ 16.36
WOG	8.275	8.742	-467
	12,24 %	13,34 %	- 1.10
ADL	6.507	6.310	+197
	9,63 %	9,63 %	+ 0.00
WOHT	6.372	6.181	+191
	9,43 %	9,43 %	+ 0.00
CWG	3.993	4.460	-467
	5,91 %	6,81 %	- 0.90
WGG	4.064	4.045	+19
	6,01 %	6,17 %	- 0.16
WU	2.855	2.946	-91
	4,22 %	4,50 %	- 0.28
Sonstige	0	11.685	-11.685
	0,00 %	17,83 %	- 17.83

Gemeinderatswahl 16.03.2014: Sonstige = ÜCW

Wahlbeteiligung



16.03.2020 00:49 Uhr - 18 von 18 Schnellmeldungen

Stimmbezirke Burgebrach I

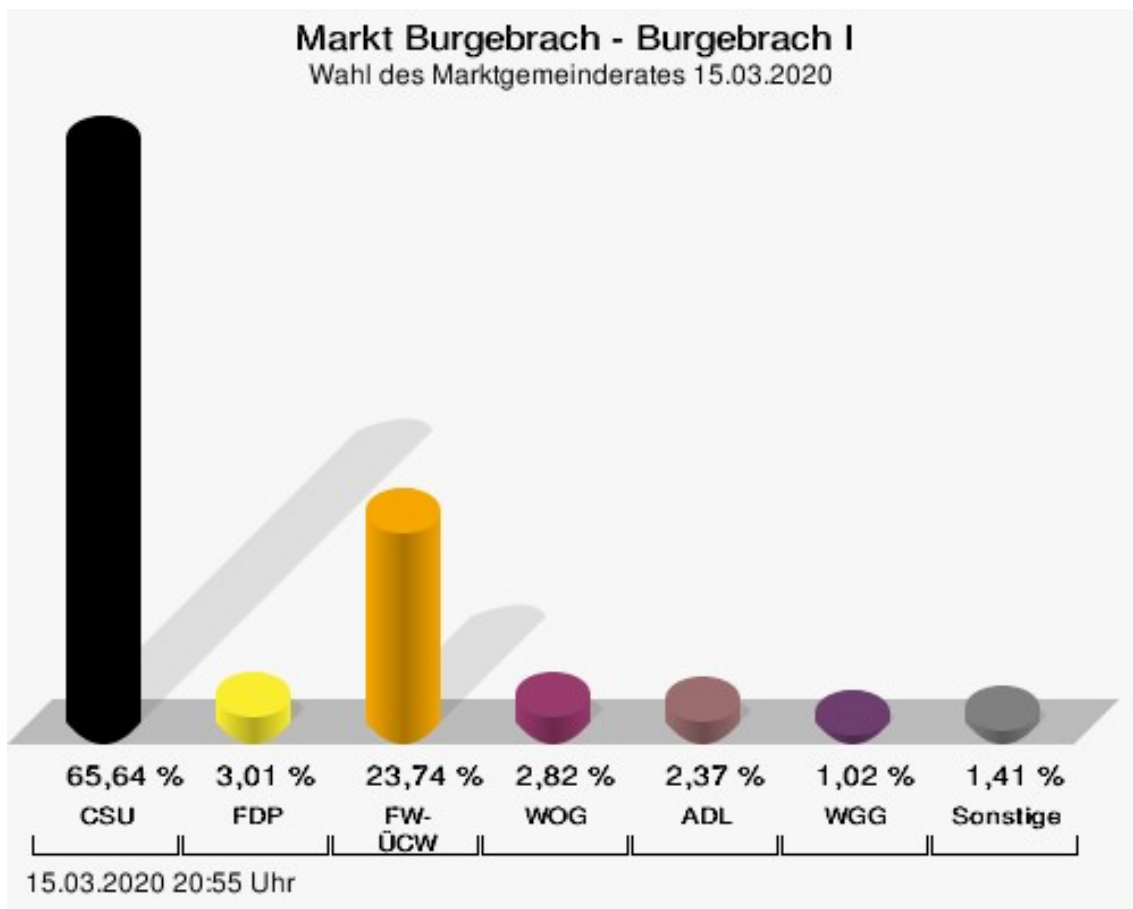
	Anzahl	Prozent
CSU	1.026	65,64 %
Johannes Maciejonczyk, CSU	106	10,33 %
Simone Spörlein, CSU	56	5,46 %
Peter Röckelein, CSU	69	6,73 %
Peter Ludwig, CSU	84	8,19 %
Irma Schmitt, CSU	50	4,87 %
Norbert Drescher, CSU	57	5,56 %
Markus Mehlhorn, CSU	63	6,14 %
Ingrid Schiller, CSU	71	6,92 %
Johanna Nesor, CSU	60	5,85 %
Katharina Amend, CSU	58	5,65 %
Tobias Hetzler, CSU	67	6,53 %
Daniel Klitzke, CSU	42	4,09 %
Christina Trunk, CSU	29	2,83 %
Lukas Voran, CSU	24	2,34 %
Christian Kaiser, CSU	24	2,34 %
Leonie Kramer, CSU	39	3,80 %
Katrin Schreiner, CSU	35	3,41 %
Friedrich Riemer, CSU	29	2,83 %
Josef Dürrbeck, CSU	37	3,61 %
Jonas Röckelein, CSU	26	2,53 %
FDP	47	3,01 %
Peter Pfister, FDP	26	55,32 %
Alfred Horst, FDP	3	6,38 %
Edith Beier-Schmidt, FDP	9	19,15 %
Christiane Metzner, FDP	6	12,77 %
Ursula Horst, FDP	3	6,38 %
FW-ÜCW	371	23,74 %
Michael Bayer, FW-ÜCW	30	8,09 %
Christine Gallasch, FW-ÜCW	17	4,58 %
Stefan Lechner, FW-ÜCW	30	8,09 %
Leonhard Fischer, FW-ÜCW	35	9,43 %
Sonja Kiefer, FW-ÜCW	28	7,55 %
Josef Thomann, FW-ÜCW	20	5,39 %
Andreas Mohr, FW-ÜCW	41	11,05 %
Christopher Selig, FW-ÜCW	10	2,70 %
Anna Dreßel, FW-ÜCW	15	4,04 %
Maximilian Schlicht, FW-ÜCW	10	2,70 %

	Anzahl	Prozent
Christina Firnkäs, FW-ÜCW	11	2,96 %
Peter Mohr, FW-ÜCW	13	3,50 %
Melanie Hohl, FW-ÜCW	14	3,77 %
Bernhard Dreßel, FW-ÜCW	15	4,04 %
Oliver Geier, FW-ÜCW	13	3,50 %
Laura Waltrapp, FW-ÜCW	11	2,96 %
Michael Krebs, FW-ÜCW	19	5,12 %
Tanja Lechner, FW-ÜCW	11	2,96 %
Johannes Ulbrich, FW-ÜCW	10	2,70 %
Ralf Kaiser, FW-ÜCW	18	4,85 %
WOG	44	2,82 %
Wolfgang Schiller, WOG	10	22,73 %
Matthias Reuß, WOG	0	0,00 %
Stefan Blank, WOG	5	11,36 %
Katharina Bayer, WOG	5	11,36 %
Harald Schmitt, WOG	0	0,00 %
Ingrid Pflerka, WOG	0	0,00 %
Franz Schiller, WOG	0	0,00 %
Stefan Röckelein, WOG	1	2,27 %
Jürgen Güttler, WOG	3	6,82 %
Michael Giehl, WOG	1	2,27 %
Reiner Pflaum, WOG	0	0,00 %
Joseph Dotterweich, WOG	0	0,00 %
Matthias Voran, WOG	3	6,82 %
Konrad Bischof, WOG	9	20,45 %
Steffen Dippold, WOG	0	0,00 %
Stefan Luckert, WOG	5	11,36 %
Georg Giehl, WOG	0	0,00 %
Friedrich Dippold, WOG	0	0,00 %
Martina Bayer, WOG	0	0,00 %
Konrad Jäger, WOG	2	4,55 %
ADL	37	2,37 %
Peter Pfohlmann, ADL	9	24,32 %
Karl Newrzella, ADL	1	2,70 %
Helmut Bayer, ADL	9	24,32 %
Marina Oberst-Wächtler, ADL	0	0,00 %
Michael Hartmann, ADL	0	0,00 %
Christine Pfahmann, ADL	0	0,00 %
Marion Köcheler, ADL	0	0,00 %
Michael Fröhling, ADL	3	8,11 %

	Anzahl	Prozent
Miriam Remki, ADL	2	5,41 %
Mathias Bayer, ADL	6	16,22 %
Ann-Sophie Hauke, ADL	0	0,00 %
Martin Körber, ADL	0	0,00 %
Susanne Oberst, ADL	0	0,00 %
Uwe Kaiser, ADL	0	0,00 %
Matthias Saffer, ADL	0	0,00 %
Michael Oppelt, ADL	0	0,00 %
Thomas Heidenreich, ADL	3	8,11 %
Peter Graß, ADL	1	2,70 %
Michael Friedel, ADL	3	8,11 %
Markus Volk, ADL	0	0,00 %
WOHT	5	0,32 %
Stefan Drescher, WOHT	0	0,00 %
Bernd Bayer, WOHT	0	0,00 %
Marcus Seitz, WOHT	0	0,00 %
Stefan Gebhardt, WOHT	0	0,00 %
Matthias Albrecht, WOHT	0	0,00 %
Manuel Eibert, WOHT	1	20,00 %
Silvia Krischke, WOHT	0	0,00 %
Peter Herdegen, WOHT	2	40,00 %
Florian Schiller, WOHT	0	0,00 %
Nicole Förth, WOHT	1	20,00 %
Herbert Maier, WOHT	1	20,00 %
Tobias Riemer, WOHT	0	0,00 %
Benedikt Drescher, WOHT	0	0,00 %
Florian Kotzer, WOHT	0	0,00 %
Wolfgang Brodmerkel, WOHT	0	0,00 %
Roland Dreßel, WOHT	0	0,00 %
Matthias Selig, WOHT	0	0,00 %
Kerstin Sperber, WOHT	0	0,00 %
Bernd Lösel, WOHT	0	0,00 %
Rainer Wernsdorfer, WOHT	0	0,00 %
CWG	8	0,51 %
Johannes Hartmann, CWG	4	50,00 %
Johanna Lang, CWG	0	0,00 %
Florian Wagner, CWG	0	0,00 %
Franz Dreßel, CWG	0	0,00 %
Pascal Martin, CWG	0	0,00 %
Gerhard Martin, CWG	0	0,00 %


	Anzahl	Prozent
Maria Oeder, CWG	0	0,00 %
Georg Dreßel, CWG	0	0,00 %
Stefan Feulner, CWG	3	37,50 %
Sebastian Hartmann, CWG	0	0,00 %
Wolfgang Feulner, CWG	0	0,00 %
Klaus Dotterweich, CWG	0	0,00 %
Andreas Denzler, CWG	0	0,00 %
Peter Dotterweich, CWG	0	0,00 %
Georg Bayer, CWG	0	0,00 %
Robert Dreßel, CWG	0	0,00 %
Sebastian Dreßel, CWG	0	0,00 %
Claudia Raab, CWG	0	0,00 %
Nicole Dreßel, CWG	0	0,00 %
Christian Dietz, CWG	1	12,50 %
WGG	16	1,02 %
Michael Ziegler, WGG	5	31,25 %
Heiko Panzer, WGG	2	12,50 %
Guido Kluge, WGG	0	0,00 %
Eva Kaiser, WGG	0	0,00 %
Jonas Kaiser, WGG	0	0,00 %
Andreas Göller, WGG	0	0,00 %
Teresa Ziegler, WGG	1	6,25 %
Michael Hahn, WGG	0	0,00 %
Jonas Ziegler, WGG	0	0,00 %
Robert Feulner, WGG	0	0,00 %
Stefan Spindler, WGG	0	0,00 %
Wolfgang Ziegler, WGG	0	0,00 %
Elfriede Metzner, WGG	2	12,50 %
Markus Neff, WGG	0	0,00 %
Bernhilde Hahn, WGG	0	0,00 %
Thomas Spindler, WGG	0	0,00 %
Guido Krebs, WGG	3	18,75 %
Dirk Baumann, WGG	2	12,50 %
Andreas Fuchs, WGG	0	0,00 %
Georg Kaiser, WGG	1	6,25 %
WU	9	0,58 %
Stefan Birkner, WU	1	11,11 %
Renate Denzler, WU	1	11,11 %
Ralf Bogensperger, WU	1	11,11 %
Stefan Hauck, WU	0	0,00 %

	Anzahl	Prozent
Rita Bogensperger, WU	0	0,00 %
Jonas Bergrab, WU	0	0,00 %
Marco Übel, WU	3	33,33 %
Hildegard Hartmann, WU	0	0,00 %
Josef Gallenz, WU	0	0,00 %
Tanja Stürmer, WU	1	11,11 %
Christoph Hofmann, WU	0	0,00 %
Anja Schlapp, WU	1	11,11 %
Markus Lixl, WU	1	11,11 %
Claudia Schäfer, WU	0	0,00 %
Marc Liebscher, WU	0	0,00 %
Stephan Metzner, WU	0	0,00 %
Margit Weber, WU	0	0,00 %
Norbert Roth, WU	0	0,00 %
Michael Schlapp, WU	0	0,00 %
Jürgen Wicht, WU	0	0,00 %



CSU = Christlich-Soziale Union in Bayern e.V.
FDP = Freie Demokratische Partei
FW-ÜCW = Freie Wähler - ÜCW Burgebrach
WOG = Wählergemeinschaft Oberer Grund
ADL = Ampferbach-Dietendorfer Liste
WGG = Wählergemeinschaft Grasmannsdorf

Wahlbeteiligung



Burgebrach II

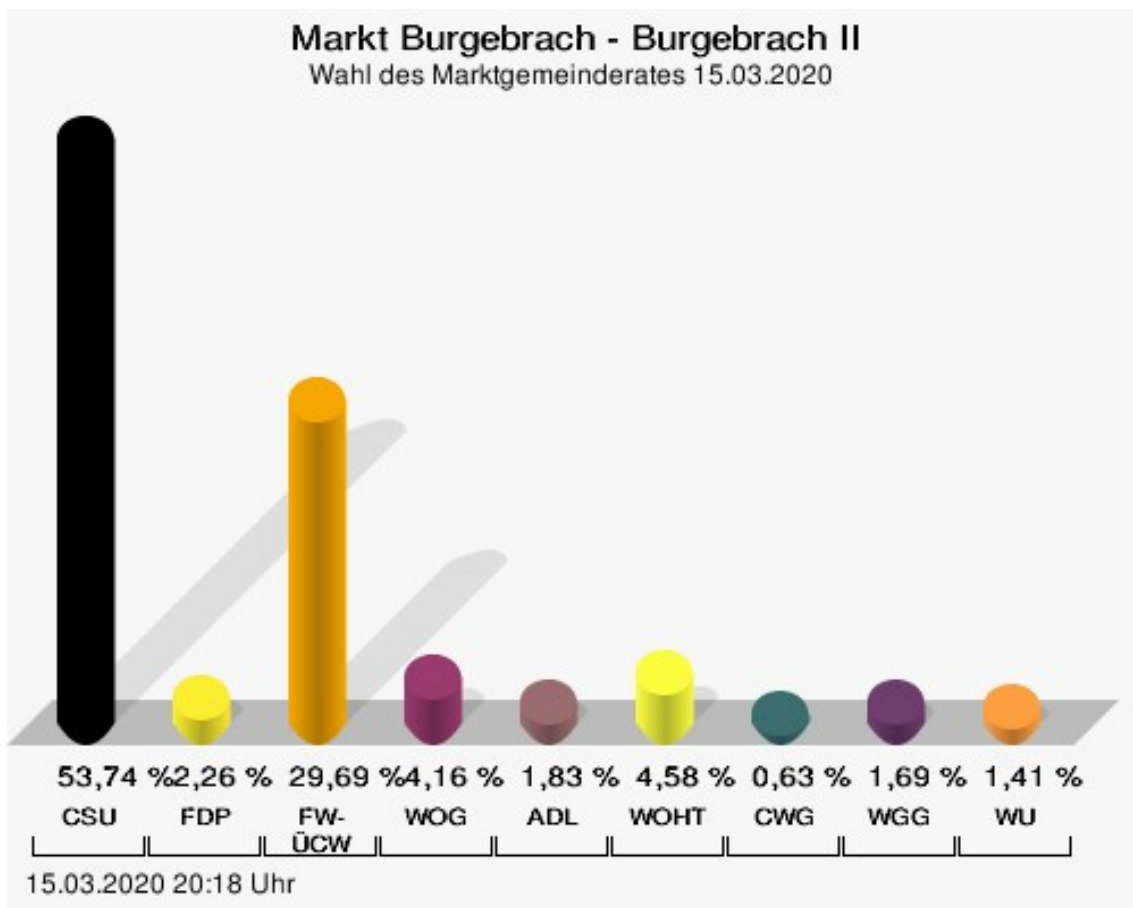
	Anzahl	Prozent
CSU	762	53,74 %
Johannes Maciejonczyk, CSU	111	14,57 %
Simone Spörlein, CSU	79	10,37 %
Peter Röckelein, CSU	43	5,64 %
Peter Ludwig, CSU	68	8,92 %
Irma Schmitt, CSU	30	3,94 %
Norbert Drescher, CSU	39	5,12 %
Markus Mehlhorn, CSU	33	4,33 %
Ingrid Schiller, CSU	30	3,94 %
Johanna Nesar, CSU	43	5,64 %
Katharina Amend, CSU	21	2,76 %
Tobias Hetzler, CSU	46	6,04 %
Daniel Klitzke, CSU	21	2,76 %
Christina Trunk, CSU	43	5,64 %
Lukas Voran, CSU	33	4,33 %
Christian Kaiser, CSU	12	1,57 %
Leonie Kramer, CSU	16	2,10 %
Katrin Schreiner, CSU	25	3,28 %
Friedrich Riemer, CSU	24	3,15 %
Josef Dürrbeck, CSU	23	3,02 %
Jonas Röckelein, CSU	22	2,89 %
FDP	32	2,26 %
Peter Pfister, FDP	9	28,13 %
Alfred Horst, FDP	3	9,38 %
Edith Beier-Schmidt, FDP	5	15,63 %
Christiane Metzner, FDP	9	28,13 %
Ursula Horst, FDP	6	18,75 %
FW-ÜCW	421	29,69 %
Michael Bayer, FW-ÜCW	45	10,69 %
Christine Gallasch, FW-ÜCW	23	5,46 %
Stefan Lechner, FW-ÜCW	38	9,03 %
Leonhard Fischer, FW-ÜCW	33	7,84 %
Sonja Kiefer, FW-ÜCW	25	5,94 %
Josef Thomann, FW-ÜCW	37	8,79 %
Andreas Mohr, FW-ÜCW	33	7,84 %
Christopher Selig, FW-ÜCW	15	3,56 %
Anna Dreßel, FW-ÜCW	13	3,09 %
Maximilian Schlicht, FW-ÜCW	10	2,38 %
Christina Firkäs, FW-ÜCW	13	3,09 %

	Anzahl	Prozent
Peter Mohr, FW-ÜCW	14	3,33 %
Melanie Hohl, FW-ÜCW	11	2,61 %
Bernhard Dreßel, FW-ÜCW	13	3,09 %
Oliver Geier, FW-ÜCW	18	4,28 %
Laura Waltrapp, FW-ÜCW	13	3,09 %
Michael Krebs, FW-ÜCW	14	3,33 %
Tanja Lechner, FW-ÜCW	20	4,75 %
Johannes Ulbrich, FW-ÜCW	18	4,28 %
Ralf Kaiser, FW-ÜCW	15	3,56 %
WOG	59	4,16 %
Wolfgang Schiller, WOG	11	18,64 %
Matthias Reuß, WOG	1	1,69 %
Stefan Blank, WOG	1	1,69 %
Katharina Bayer, WOG	1	1,69 %
Harald Schmitt, WOG	3	5,08 %
Ingrid Pflerka, WOG	4	6,78 %
Franz Schiller, WOG	4	6,78 %
Stefan Röckelein, WOG	0	0,00 %
Jürgen Güttler, WOG	1	1,69 %
Michael Giehl, WOG	1	1,69 %
Reiner Pflaum, WOG	4	6,78 %
Joseph Dotterweich, WOG	4	6,78 %
Matthias Voran, WOG	4	6,78 %
Konrad Bischof, WOG	7	11,86 %
Steffen Dippold, WOG	1	1,69 %
Stefan Luckert, WOG	1	1,69 %
Georg Giehl, WOG	1	1,69 %
Friedrich Dippold, WOG	1	1,69 %
Martina Bayer, WOG	1	1,69 %
Konrad Jäger, WOG	8	13,56 %
ADL	26	1,83 %
Peter Pfohlmann, ADL	8	30,77 %
Karl Newrzella, ADL	3	11,54 %
Helmut Bayer, ADL	0	0,00 %
Marina Oberst-Wächtler, ADL	3	11,54 %
Michael Hartmann, ADL	0	0,00 %
Christine Pfahmann, ADL	3	11,54 %
Marion Köcheler, ADL	0	0,00 %
Michael Fröhling, ADL	0	0,00 %
Miriam Remki, ADL	6	23,08 %

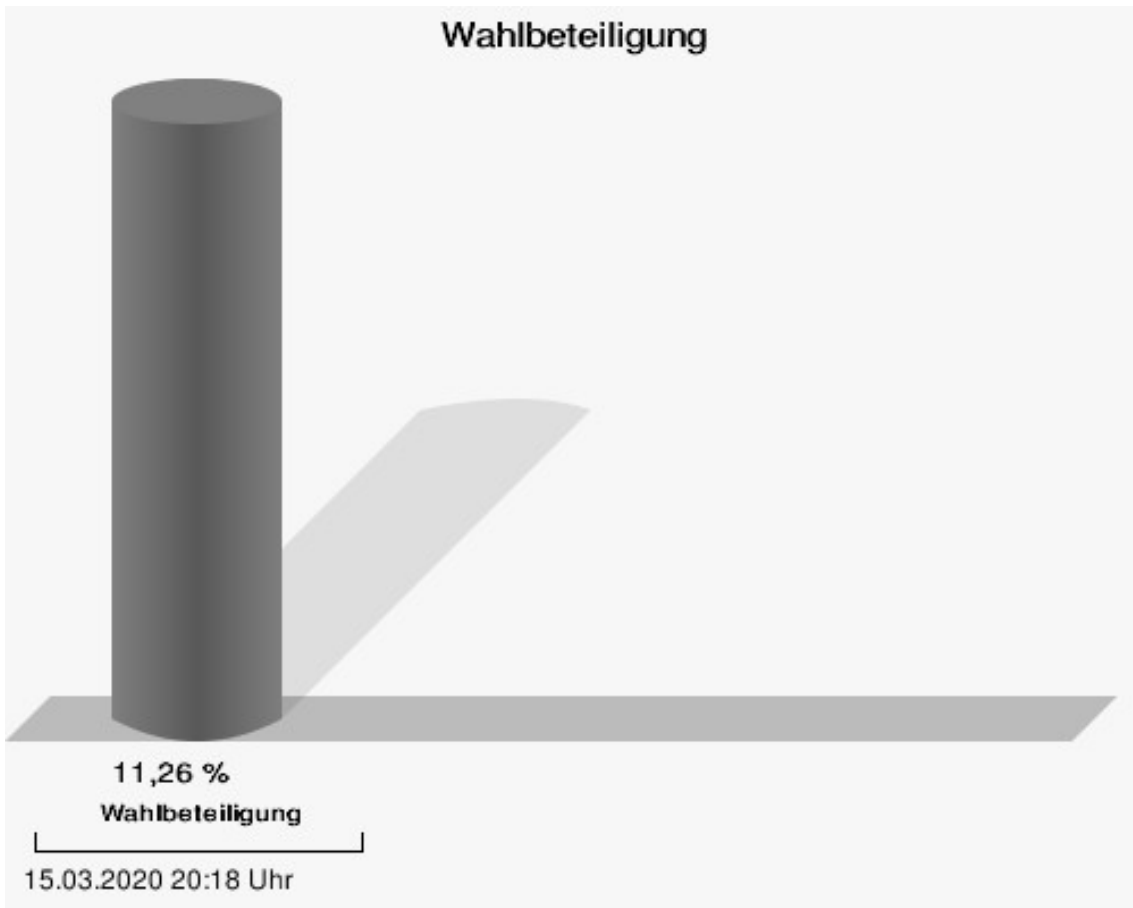
	Anzahl	Prozent
Mathias Bayer, ADL	0	0,00 %
Ann-Sophie Hauke, ADL	0	0,00 %
Martin Körber, ADL	0	0,00 %
Susanne Oberst, ADL	0	0,00 %
Uwe Kaiser, ADL	0	0,00 %
Matthias Saffer, ADL	0	0,00 %
Michael Oppelt, ADL	0	0,00 %
Thomas Heidenreich, ADL	0	0,00 %
Peter Graß, ADL	0	0,00 %
Michael Friedel, ADL	3	11,54 %
Markus Volk, ADL	0	0,00 %
WOHT	65	4,58 %
Stefan Drescher, WOHT	9	13,85 %
Bernd Bayer, WOHT	11	16,92 %
Marcus Seitz, WOHT	3	4,62 %
Stefan Gebhardt, WOHT	4	6,15 %
Matthias Albrecht, WOHT	4	6,15 %
Manuel Eibert, WOHT	0	0,00 %
Silvia Krischke, WOHT	4	6,15 %
Peter Herdegen, WOHT	0	0,00 %
Florian Schiller, WOHT	9	13,85 %
Nicole Förth, WOHT	3	4,62 %
Herbert Maier, WOHT	3	4,62 %
Tobias Riemer, WOHT	1	1,54 %
Benedikt Drescher, WOHT	3	4,62 %
Florian Kotzer, WOHT	2	3,08 %
Wolfgang Brodmerkel, WOHT	0	0,00 %
Roland Dreßel, WOHT	3	4,62 %
Matthias Selig, WOHT	0	0,00 %
Kerstin Sperber, WOHT	0	0,00 %
Bernd Lösel, WOHT	3	4,62 %
Rainer Wernsdorfer, WOHT	3	4,62 %
CWG	9	0,63 %
Johannes Hartmann, CWG	0	0,00 %
Johanna Lang, CWG	1	11,11 %
Florian Wagner, CWG	0	0,00 %
Franz Dreßel, CWG	0	0,00 %
Pascal Martin, CWG	0	0,00 %
Gerhard Martin, CWG	0	0,00 %
Maria Oeder, CWG	0	0,00 %

	Anzahl	Prozent
Georg Dreßel, CWG	0	0,00 %
Stefan Feulner, CWG	0	0,00 %
Sebastian Hartmann, CWG	0	0,00 %
Wolfgang Feulner, CWG	0	0,00 %
Klaus Dotterweich, CWG	0	0,00 %
Andreas Denzler, CWG	0	0,00 %
Peter Dotterweich, CWG	0	0,00 %
Georg Bayer, CWG	0	0,00 %
Robert Dreßel, CWG	0	0,00 %
Sebastian Dreßel, CWG	2	22,22 %
Claudia Raab, CWG	5	55,56 %
Nicole Dreßel, CWG	0	0,00 %
Christian Dietz, CWG	1	11,11 %
WGG	24	1,69 %
Michael Ziegler, WGG	13	54,17 %
Heiko Panzer, WGG	3	12,50 %
Guido Kluge, WGG	0	0,00 %
Eva Kaiser, WGG	3	12,50 %
Jonas Kaiser, WGG	0	0,00 %
Andreas Göller, WGG	0	0,00 %
Teresa Ziegler, WGG	1	4,17 %
Michael Hahn, WGG	0	0,00 %
Jonas Ziegler, WGG	0	0,00 %
Robert Feulner, WGG	0	0,00 %
Stefan Spindler, WGG	0	0,00 %
Wolfgang Ziegler, WGG	0	0,00 %
Elfriede Metzner, WGG	3	12,50 %
Markus Neff, WGG	0	0,00 %
Bernhilde Hahn, WGG	0	0,00 %
Thomas Spindler, WGG	0	0,00 %
Guido Krebs, WGG	0	0,00 %
Dirk Baumann, WGG	0	0,00 %
Andreas Fuchs, WGG	1	4,17 %
Georg Kaiser, WGG	0	0,00 %
WU	20	1,41 %
Stefan Birkner, WU	3	15,00 %
Renate Denzler, WU	0	0,00 %
Ralf Bogensperger, WU	0	0,00 %
Stefan Hauck, WU	0	0,00 %
Rita Bogensperger, WU	0	0,00 %

	Anzahl	Prozent
Jonas Bergrab, WU	0	0,00 %
Marco Übel, WU	3	15,00 %
Hildegard Hartmann, WU	3	15,00 %
Josef Gallenz, WU	0	0,00 %
Tanja Stürmer, WU	0	0,00 %
Christoph Hofmann, WU	0	0,00 %
Anja Schlapp, WU	1	5,00 %
Markus Lixl, WU	4	20,00 %
Claudia Schäfer, WU	0	0,00 %
Marc Liebscher, WU	0	0,00 %
Stephan Metzner, WU	0	0,00 %
Margit Weber, WU	5	25,00 %
Norbert Roth, WU	0	0,00 %
Michael Schlapp, WU	1	5,00 %
Jürgen Wicht, WU	0	0,00 %



CSU = Christlich-Soziale Union in Bayern e.V.
FDP = Freie Demokratische Partei
FW-ÜCW = Freie Wähler - ÜCW Burgebrach
WOG = Wählergemeinschaft Oberer Grund
ADL = Ampferbach-Dietendorfer Liste
WOHT = Wählergemeinschaft Oberköst-Hirschbrunn-Treppendorf
CWG = Christliche Wählergemeinschaft Stappenbach
WGG = Wählergemeinschaft Grasmannsdorf



Burgebrach III

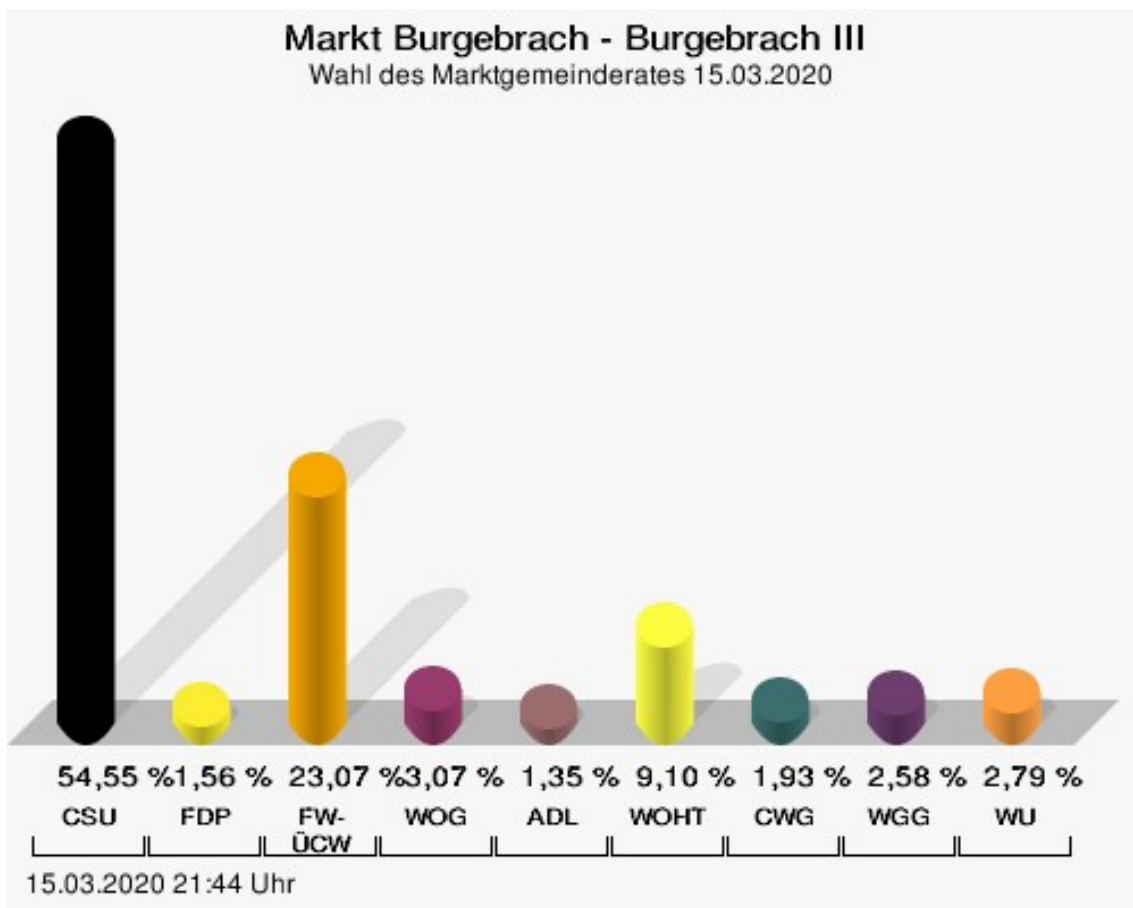
	Anzahl	Prozent
CSU	1.331	54,55 %
Johannes Maciejonczyk, CSU	152	11,42 %
Simone Spörlein, CSU	127	9,54 %
Peter Röckelein, CSU	114	8,56 %
Peter Ludwig, CSU	133	9,99 %
Irma Schmitt, CSU	64	4,81 %
Norbert Drescher, CSU	104	7,81 %
Markus Mehlhorn, CSU	45	3,38 %
Ingrid Schiller, CSU	69	5,18 %
Johanna Nesper, CSU	48	3,61 %
Katharina Amend, CSU	53	3,98 %
Tobias Hetzler, CSU	81	6,09 %
Daniel Klitzke, CSU	37	2,78 %
Christina Trunk, CSU	47	3,53 %
Lukas Voran, CSU	35	2,63 %
Christian Kaiser, CSU	23	1,73 %
Leonie Kramer, CSU	24	1,80 %
Katrin Schreiner, CSU	31	2,33 %
Friedrich Riemer, CSU	43	3,23 %
Josef Dürrbeck, CSU	56	4,21 %
Jonas Röckelein, CSU	45	3,38 %
FDP	38	1,56 %
Peter Pfister, FDP	19	50,00 %
Alfred Horst, FDP	0	0,00 %
Edith Beier-Schmidt, FDP	9	23,68 %
Christiane Metzner, FDP	7	18,42 %
Ursula Horst, FDP	3	7,89 %
FW-ÜCW	563	23,07 %
Michael Bayer, FW-ÜCW	51	9,06 %
Christine Gallasch, FW-ÜCW	34	6,04 %
Stefan Lechner, FW-ÜCW	67	11,90 %
Leonhard Fischer, FW-ÜCW	31	5,51 %
Sonja Kiefer, FW-ÜCW	50	8,88 %
Josef Thomann, FW-ÜCW	46	8,17 %
Andreas Mohr, FW-ÜCW	28	4,97 %
Christopher Selig, FW-ÜCW	17	3,02 %
Anna Dreßel, FW-ÜCW	35	6,22 %
Maximilian Schlicht, FW-ÜCW	10	1,78 %
Christina Firkäs, FW-ÜCW	17	3,02 %

	Anzahl	Prozent
Peter Mohr, FW-ÜCW	22	3,91 %
Melanie Hohl, FW-ÜCW	16	2,84 %
Bernhard Dreßel, FW-ÜCW	24	4,26 %
Oliver Geier, FW-ÜCW	17	3,02 %
Laura Waltrapp, FW-ÜCW	11	1,95 %
Michael Krebs, FW-ÜCW	26	4,62 %
Tanja Lechner, FW-ÜCW	16	2,84 %
Johannes Ulbrich, FW-ÜCW	28	4,97 %
Ralf Kaiser, FW-ÜCW	17	3,02 %
WOG	75	3,07 %
Wolfgang Schiller, WOG	34	45,33 %
Matthias Reuß, WOG	1	1,33 %
Stefan Blank, WOG	0	0,00 %
Katharina Bayer, WOG	3	4,00 %
Harald Schmitt, WOG	2	2,67 %
Ingrid Pflerka, WOG	3	4,00 %
Franz Schiller, WOG	6	8,00 %
Stefan Röckelein, WOG	0	0,00 %
Jürgen Güttler, WOG	0	0,00 %
Michael Giehl, WOG	4	5,33 %
Reiner Pflaum, WOG	0	0,00 %
Joseph Dotterweich, WOG	2	2,67 %
Matthias Voran, WOG	4	5,33 %
Konrad Bischof, WOG	4	5,33 %
Steffen Dippold, WOG	0	0,00 %
Stefan Luckert, WOG	7	9,33 %
Georg Giehl, WOG	2	2,67 %
Friedrich Dippold, WOG	0	0,00 %
Martina Bayer, WOG	3	4,00 %
Konrad Jäger, WOG	0	0,00 %
ADL	33	1,35 %
Peter Pfohlmann, ADL	8	24,24 %
Karl Newrzella, ADL	1	3,03 %
Helmut Bayer, ADL	2	6,06 %
Marina Oberst-Wächtler, ADL	0	0,00 %
Michael Hartmann, ADL	0	0,00 %
Christine Pfahmann, ADL	0	0,00 %
Marion Köcheler, ADL	0	0,00 %
Michael Fröhling, ADL	0	0,00 %
Miriam Remki, ADL	3	9,09 %

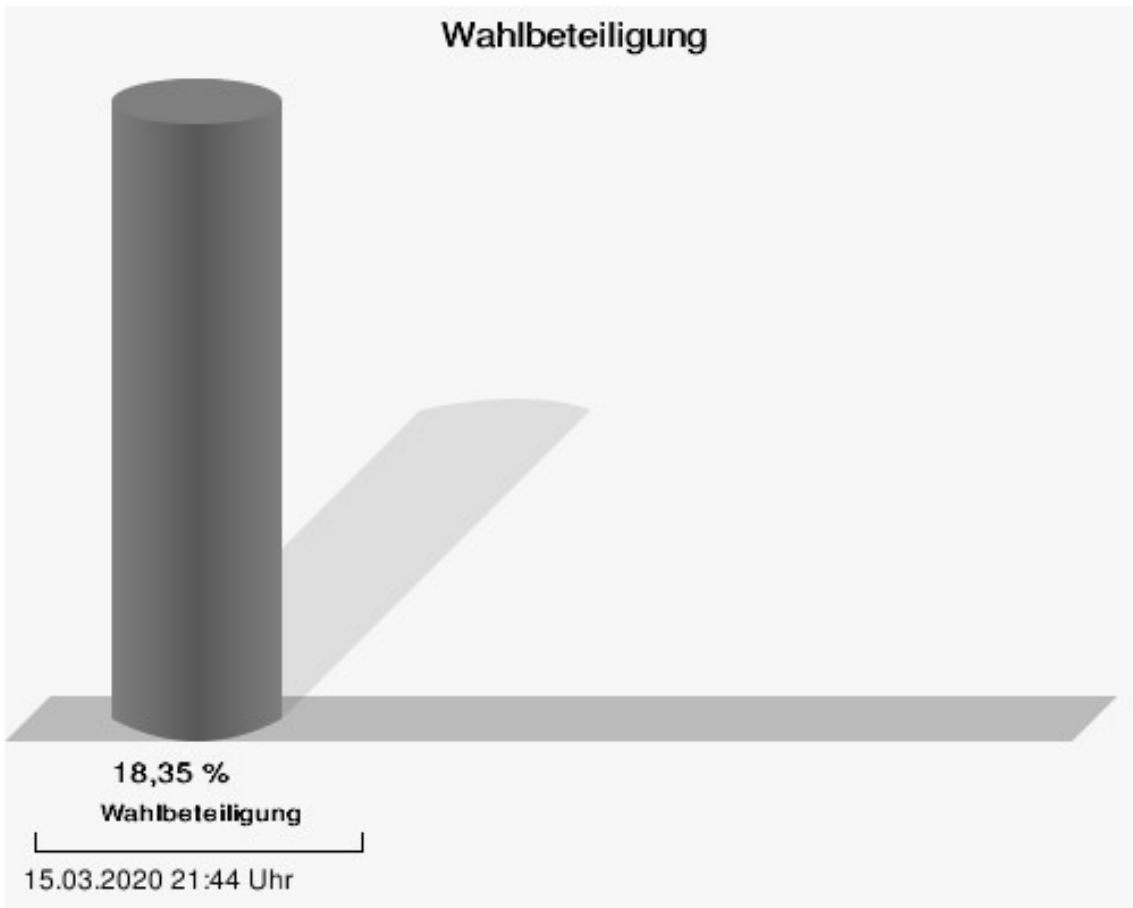
	Anzahl	Prozent
Mathias Bayer, ADL	1	3,03 %
Ann-Sophie Hauke, ADL	1	3,03 %
Martin Körber, ADL	3	9,09 %
Susanne Oberst, ADL	1	3,03 %
Uwe Kaiser, ADL	0	0,00 %
Matthias Saffer, ADL	0	0,00 %
Michael Oppelt, ADL	7	21,21 %
Thomas Heidenreich, ADL	1	3,03 %
Peter Graß, ADL	0	0,00 %
Michael Friedel, ADL	3	9,09 %
Markus Volk, ADL	2	6,06 %
WOHT	222	9,10 %
Stefan Drescher, WOHT	15	6,76 %
Bernd Bayer, WOHT	11	4,95 %
Marcus Seitz, WOHT	6	2,70 %
Stefan Gebhardt, WOHT	3	1,35 %
Matthias Albrecht, WOHT	6	2,70 %
Manuel Eibert, WOHT	7	3,15 %
Silvia Krischke, WOHT	7	3,15 %
Peter Herdegen, WOHT	10	4,50 %
Florian Schiller, WOHT	6	2,70 %
Nicole Förth, WOHT	5	2,25 %
Herbert Maier, WOHT	25	11,26 %
Tobias Riemer, WOHT	14	6,31 %
Benedikt Drescher, WOHT	7	3,15 %
Florian Kotzer, WOHT	21	9,46 %
Wolfgang Brodmerkel, WOHT	7	3,15 %
Roland Dreßel, WOHT	33	14,86 %
Matthias Selig, WOHT	4	1,80 %
Kerstin Sperber, WOHT	12	5,41 %
Bernd Lösel, WOHT	3	1,35 %
Rainer Wernsdorfer, WOHT	20	9,01 %
CWG	47	1,93 %
Johannes Hartmann, CWG	15	31,91 %
Johanna Lang, CWG	2	4,26 %
Florian Wagner, CWG	3	6,38 %
Franz Dreßel, CWG	4	8,51 %
Pascal Martin, CWG	3	6,38 %
Gerhard Martin, CWG	0	0,00 %
Maria Oeder, CWG	0	0,00 %

	Anzahl	Prozent
Georg Dreßel, CWG	0	0,00 %
Stefan Feulner, CWG	4	8,51 %
Sebastian Hartmann, CWG	9	19,15 %
Wolfgang Feulner, CWG	0	0,00 %
Klaus Dotterweich, CWG	0	0,00 %
Andreas Denzler, CWG	0	0,00 %
Peter Dotterweich, CWG	1	2,13 %
Georg Bayer, CWG	0	0,00 %
Robert Dreßel, CWG	0	0,00 %
Sebastian Dreßel, CWG	0	0,00 %
Claudia Raab, CWG	6	12,77 %
Nicole Dreßel, CWG	0	0,00 %
Christian Dietz, CWG	0	0,00 %
WGG	63	2,58 %
Michael Ziegler, WGG	19	30,16 %
Heiko Panzer, WGG	0	0,00 %
Guido Kluge, WGG	1	1,59 %
Eva Kaiser, WGG	3	4,76 %
Jonas Kaiser, WGG	5	7,94 %
Andreas Göller, WGG	2	3,17 %
Teresa Ziegler, WGG	6	9,52 %
Michael Hahn, WGG	0	0,00 %
Jonas Ziegler, WGG	0	0,00 %
Robert Feulner, WGG	1	1,59 %
Stefan Spindler, WGG	2	3,17 %
Wolfgang Ziegler, WGG	0	0,00 %
Elfriede Metzner, WGG	2	3,17 %
Markus Neff, WGG	3	4,76 %
Bernhilde Hahn, WGG	1	1,59 %
Thomas Spindler, WGG	0	0,00 %
Guido Krebs, WGG	6	9,52 %
Dirk Baumann, WGG	0	0,00 %
Andreas Fuchs, WGG	1	1,59 %
Georg Kaiser, WGG	11	17,46 %
WU	68	2,79 %
Stefan Birkner, WU	12	17,65 %
Renate Denzler, WU	2	2,94 %
Ralf Bogensperger, WU	7	10,29 %
Stefan Hauck, WU	4	5,88 %
Rita Bogensperger, WU	9	13,24 %

	Anzahl	Prozent
Jonas Bergrab, WU	6	8,82 %
Marco Übel, WU	3	4,41 %
Hildegard Hartmann, WU	2	2,94 %
Josef Gallenz, WU	2	2,94 %
Tanja Stürmer, WU	1	1,47 %
Christoph Hofmann, WU	2	2,94 %
Anja Schlapp, WU	2	2,94 %
Markus Lixl, WU	5	7,35 %
Claudia Schäfer, WU	1	1,47 %
Marc Liebscher, WU	1	1,47 %
Stephan Metzner, WU	3	4,41 %
Margit Weber, WU	2	2,94 %
Norbert Roth, WU	2	2,94 %
Michael Schlapp, WU	2	2,94 %
Jürgen Wicht, WU	0	0,00 %



CSU = Christlich-Soziale Union in Bayern e.V.
FDP = Freie Demokratische Partei
FW-ÜCW = Freie Wähler - ÜCW Burgebrach
WOG = Wählergemeinschaft Oberer Grund
ADL = Ampferbach-Dietendorfer Liste
WOHT = Wählergemeinschaft Oberköst-Hirschbrunn-Treppendorf
CWG = Christliche Wählergemeinschaft Stappenbach
WGG = Wählergemeinschaft Grasmannsdorf



Burgebrach IV

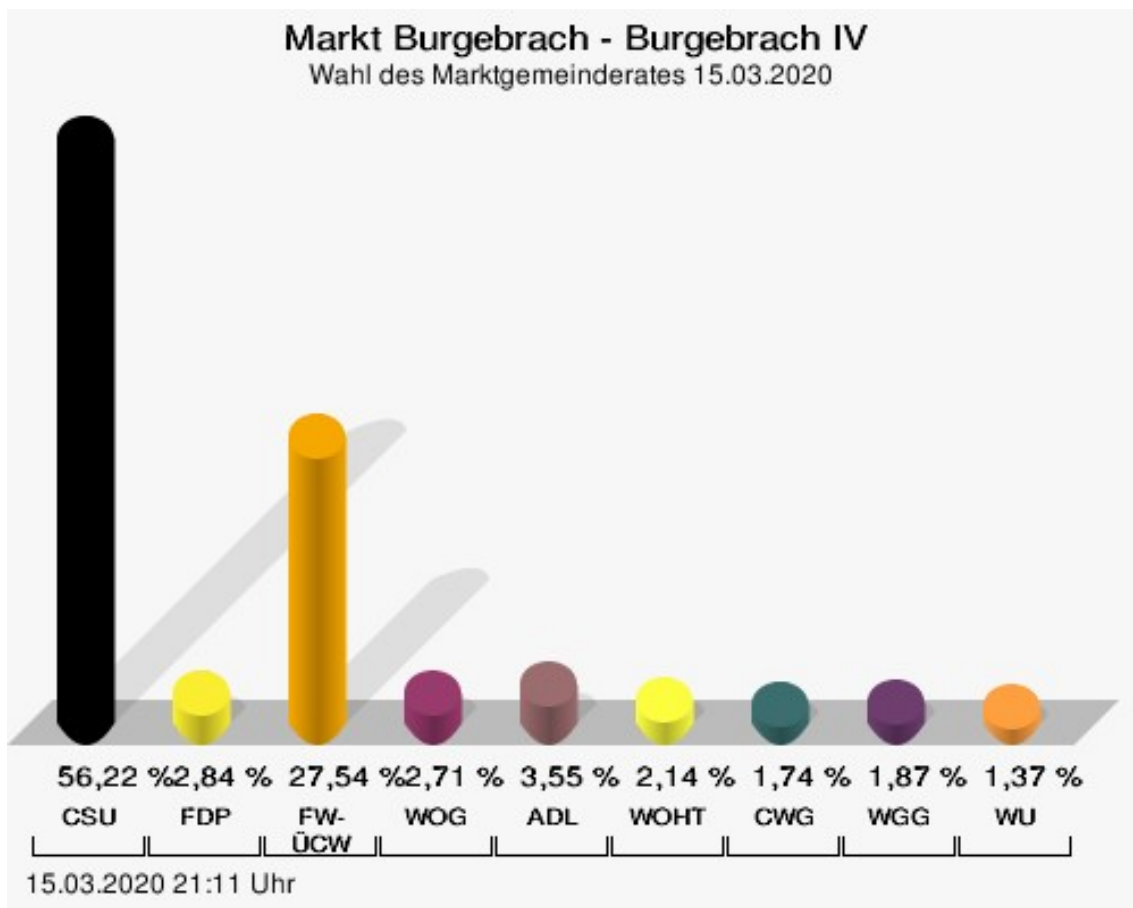
	Anzahl	Prozent
CSU	1.680	56,22 %
Johannes Maciejonczyk, CSU	200	11,90 %
Simone Spörlein, CSU	141	8,39 %
Peter Röckelein, CSU	104	6,19 %
Peter Ludwig, CSU	153	9,11 %
Irma Schmitt, CSU	72	4,29 %
Norbert Drescher, CSU	96	5,71 %
Markus Mehlhorn, CSU	59	3,51 %
Ingrid Schiller, CSU	72	4,29 %
Johanna Nesper, CSU	98	5,83 %
Katharina Amend, CSU	91	5,42 %
Tobias Hetzler, CSU	127	7,56 %
Daniel Klitzke, CSU	71	4,23 %
Christina Trunk, CSU	75	4,46 %
Lukas Voran, CSU	69	4,11 %
Christian Kaiser, CSU	34	2,02 %
Leonie Kramer, CSU	47	2,80 %
Katrin Schreiner, CSU	56	3,33 %
Friedrich Riemer, CSU	31	1,85 %
Josef Dürrbeck, CSU	41	2,44 %
Jonas Röckelein, CSU	43	2,56 %
FDP	85	2,84 %
Peter Pfister, FDP	40	47,06 %
Alfred Horst, FDP	6	7,06 %
Edith Beier-Schmidt, FDP	26	30,59 %
Christiane Metzner, FDP	12	14,12 %
Ursula Horst, FDP	1	1,18 %
FW-ÜCW	823	27,54 %
Michael Bayer, FW-ÜCW	64	7,78 %
Christine Gallasch, FW-ÜCW	58	7,05 %
Stefan Lechner, FW-ÜCW	112	13,61 %
Leonhard Fischer, FW-ÜCW	58	7,05 %
Sonja Kiefer, FW-ÜCW	51	6,20 %
Josef Thomann, FW-ÜCW	53	6,44 %
Andreas Mohr, FW-ÜCW	71	8,63 %
Christopher Selig, FW-ÜCW	26	3,16 %
Anna Dreßel, FW-ÜCW	21	2,55 %
Maximilian Schlicht, FW-ÜCW	23	2,79 %
Christina Firkäs, FW-ÜCW	28	3,40 %

	Anzahl	Prozent
Peter Mohr, FW-ÜCW	28	3,40 %
Melanie Hohl, FW-ÜCW	24	2,92 %
Bernhard Dreßel, FW-ÜCW	26	3,16 %
Oliver Geier, FW-ÜCW	30	3,65 %
Laura Waltrapp, FW-ÜCW	31	3,77 %
Michael Krebs, FW-ÜCW	37	4,50 %
Tanja Lechner, FW-ÜCW	26	3,16 %
Johannes Ulbrich, FW-ÜCW	20	2,43 %
Ralf Kaiser, FW-ÜCW	36	4,37 %
WOG	81	2,71 %
Wolfgang Schiller, WOG	23	28,40 %
Matthias Reuß, WOG	2	2,47 %
Stefan Blank, WOG	7	8,64 %
Katharina Bayer, WOG	2	2,47 %
Harald Schmitt, WOG	1	1,23 %
Ingrid Pflerka, WOG	4	4,94 %
Franz Schiller, WOG	3	3,70 %
Stefan Röckelein, WOG	4	4,94 %
Jürgen Güttler, WOG	3	3,70 %
Michael Giehl, WOG	2	2,47 %
Reiner Pflaum, WOG	0	0,00 %
Joseph Dotterweich, WOG	1	1,23 %
Matthias Voran, WOG	2	2,47 %
Konrad Bischof, WOG	9	11,11 %
Steffen Dippold, WOG	0	0,00 %
Stefan Luckert, WOG	7	8,64 %
Georg Giehl, WOG	2	2,47 %
Friedrich Dippold, WOG	0	0,00 %
Martina Bayer, WOG	5	6,17 %
Konrad Jäger, WOG	4	4,94 %
ADL	106	3,55 %
Peter Pfohlmann, ADL	24	22,64 %
Karl Newrzella, ADL	6	5,66 %
Helmut Bayer, ADL	2	1,89 %
Marina Oberst-Wächtler, ADL	8	7,55 %
Michael Hartmann, ADL	7	6,60 %
Christine Pfahmann, ADL	13	12,26 %
Marion Köcheler, ADL	1	0,94 %
Michael Fröhling, ADL	2	1,89 %
Miriam Remki, ADL	1	0,94 %

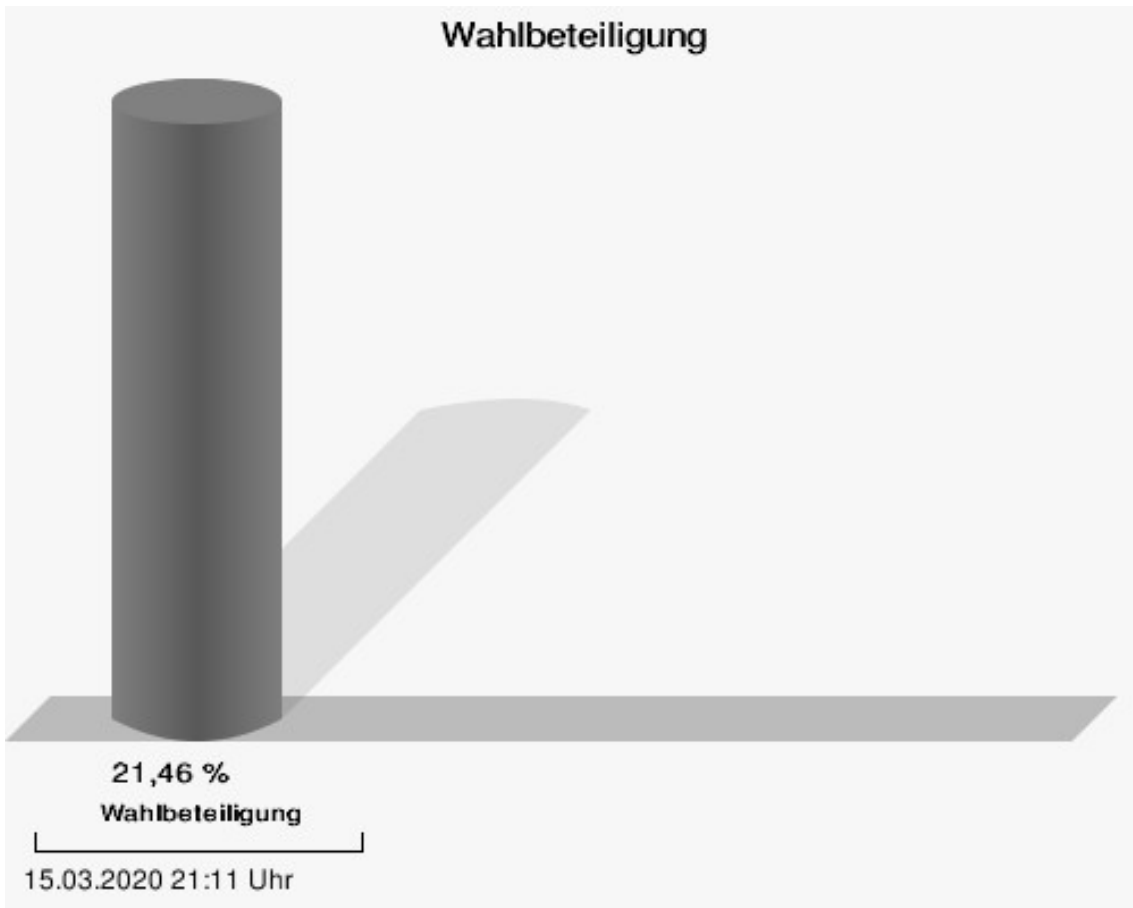
	Anzahl	Prozent
Mathias Bayer, ADL	4	3,77 %
Ann-Sophie Hauke, ADL	1	0,94 %
Martin Körber, ADL	5	4,72 %
Susanne Oberst, ADL	5	4,72 %
Uwe Kaiser, ADL	2	1,89 %
Matthias Saffer, ADL	1	0,94 %
Michael Oppelt, ADL	3	2,83 %
Thomas Heidenreich, ADL	5	4,72 %
Peter Graß, ADL	2	1,89 %
Michael Friedel, ADL	10	9,43 %
Markus Volk, ADL	4	3,77 %
WOHT	64	2,14 %
Stefan Drescher, WOHT	11	17,19 %
Bernd Bayer, WOHT	0	0,00 %
Marcus Seitz, WOHT	8	12,50 %
Stefan Gebhardt, WOHT	3	4,69 %
Matthias Albrecht, WOHT	0	0,00 %
Manuel Eibert, WOHT	1	1,56 %
Silvia Krischke, WOHT	0	0,00 %
Peter Herdegen, WOHT	0	0,00 %
Florian Schiller, WOHT	2	3,13 %
Nicole Förth, WOHT	2	3,13 %
Herbert Maier, WOHT	7	10,94 %
Tobias Riemer, WOHT	8	12,50 %
Benedikt Drescher, WOHT	7	10,94 %
Florian Kotzer, WOHT	0	0,00 %
Wolfgang Brodmerkel, WOHT	6	9,38 %
Roland Dreßel, WOHT	0	0,00 %
Matthias Selig, WOHT	6	9,38 %
Kerstin Sperber, WOHT	0	0,00 %
Bernd Lösel, WOHT	3	4,69 %
Rainer Wernsdorfer, WOHT	0	0,00 %
CWG	52	1,74 %
Johannes Hartmann, CWG	9	17,31 %
Johanna Lang, CWG	4	7,69 %
Florian Wagner, CWG	8	15,38 %
Franz Dreßel, CWG	8	15,38 %
Pascal Martin, CWG	3	5,77 %
Gerhard Martin, CWG	3	5,77 %
Maria Oeder, CWG	1	1,92 %

	Anzahl	Prozent
Georg Dreßel, CWG	2	3,85 %
Stefan Feulner, CWG	1	1,92 %
Sebastian Hartmann, CWG	1	1,92 %
Wolfgang Feulner, CWG	4	7,69 %
Klaus Dotterweich, CWG	1	1,92 %
Andreas Denzler, CWG	1	1,92 %
Peter Dotterweich, CWG	1	1,92 %
Georg Bayer, CWG	0	0,00 %
Robert Dreßel, CWG	0	0,00 %
Sebastian Dreßel, CWG	1	1,92 %
Claudia Raab, CWG	3	5,77 %
Nicole Dreßel, CWG	1	1,92 %
Christian Dietz, CWG	0	0,00 %
WGG	56	1,87 %
Michael Ziegler, WGG	9	16,07 %
Heiko Panzer, WGG	4	7,14 %
Guido Kluge, WGG	3	5,36 %
Eva Kaiser, WGG	5	8,93 %
Jonas Kaiser, WGG	1	1,79 %
Andreas Göller, WGG	0	0,00 %
Teresa Ziegler, WGG	0	0,00 %
Michael Hahn, WGG	5	8,93 %
Jonas Ziegler, WGG	1	1,79 %
Robert Feulner, WGG	0	0,00 %
Stefan Spindler, WGG	3	5,36 %
Wolfgang Ziegler, WGG	1	1,79 %
Elfriede Metzner, WGG	6	10,71 %
Markus Neff, WGG	1	1,79 %
Bernhilde Hahn, WGG	4	7,14 %
Thomas Spindler, WGG	0	0,00 %
Guido Krebs, WGG	8	14,29 %
Dirk Baumann, WGG	2	3,57 %
Andreas Fuchs, WGG	1	1,79 %
Georg Kaiser, WGG	2	3,57 %
WU	41	1,37 %
Stefan Birkner, WU	14	34,15 %
Renate Denzler, WU	0	0,00 %
Ralf Bogensperger, WU	9	21,95 %
Stefan Hauck, WU	0	0,00 %
Rita Bogensperger, WU	1	2,44 %

	Anzahl	Prozent
Jonas Bergrab, WU	0	0,00 %
Marco Übel, WU	0	0,00 %
Hildegard Hartmann, WU	0	0,00 %
Josef Gallenz, WU	0	0,00 %
Tanja Stürmer, WU	1	2,44 %
Christoph Hofmann, WU	4	9,76 %
Anja Schlapp, WU	3	7,32 %
Markus Lixl, WU	5	12,20 %
Claudia Schäfer, WU	1	2,44 %
Marc Liebscher, WU	0	0,00 %
Stephan Metzner, WU	0	0,00 %
Margit Weber, WU	1	2,44 %
Norbert Roth, WU	0	0,00 %
Michael Schlapp, WU	2	4,88 %
Jürgen Wicht, WU	0	0,00 %



CSU = Christlich-Soziale Union in Bayern e.V.
FDP = Freie Demokratische Partei
FW-ÜCW = Freie Wähler - ÜCW Burgebrach
WOG = Wählergemeinschaft Oberer Grund
ADL = Ampferbach-Dietendorfer Liste
WOHT = Wählergemeinschaft Oberköst-Hirschbrunn-Treppendorf
CWG = Christliche Wählergemeinschaft Stappenbach
WGG = Wählergemeinschaft Grasmannsdorf



Ampferbach

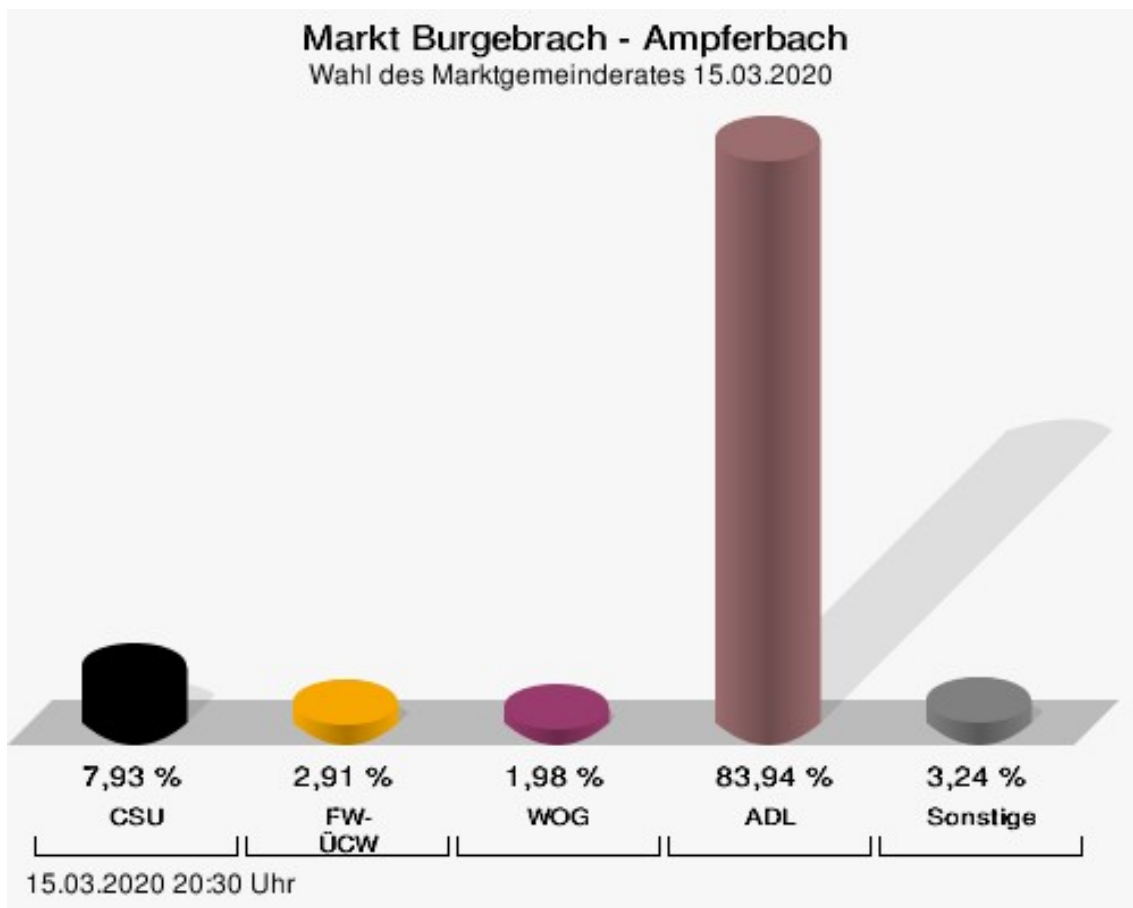
	Anzahl	Prozent
CSU	120	7,93 %
Johannes Maciejonczyk, CSU	27	22,50 %
Simone Spörlein, CSU	8	6,67 %
Peter Röckelein, CSU	14	11,67 %
Peter Ludwig, CSU	15	12,50 %
Irma Schmitt, CSU	2	1,67 %
Norbert Drescher, CSU	2	1,67 %
Markus Mehlhorn, CSU	10	8,33 %
Ingrid Schiller, CSU	2	1,67 %
Johanna Nesper, CSU	5	4,17 %
Katharina Amend, CSU	2	1,67 %
Tobias Hetzler, CSU	5	4,17 %
Daniel Klitzke, CSU	2	1,67 %
Christina Trunk, CSU	4	3,33 %
Lukas Voran, CSU	4	3,33 %
Christian Kaiser, CSU	2	1,67 %
Leonie Kramer, CSU	1	0,83 %
Katrin Schreiner, CSU	2	1,67 %
Friedrich Riemer, CSU	6	5,00 %
Josef Dürrbeck, CSU	3	2,50 %
Jonas Röckelein, CSU	4	3,33 %
FDP	8	0,53 %
Peter Pfister, FDP	3	37,50 %
Alfred Horst, FDP	3	37,50 %
Edith Beier-Schmidt, FDP	2	25,00 %
Christiane Metzner, FDP	0	0,00 %
Ursula Horst, FDP	0	0,00 %
FW-ÜCW	44	2,91 %
Michael Bayer, FW-ÜCW	3	6,82 %
Christine Gallasch, FW-ÜCW	2	4,55 %
Stefan Lechner, FW-ÜCW	3	6,82 %
Leonhard Fischer, FW-ÜCW	5	11,36 %
Sonja Kiefer, FW-ÜCW	3	6,82 %
Josef Thomann, FW-ÜCW	6	13,64 %
Andreas Mohr, FW-ÜCW	2	4,55 %
Christopher Selig, FW-ÜCW	2	4,55 %
Anna Dreßel, FW-ÜCW	2	4,55 %
Maximilian Schlicht, FW-ÜCW	2	4,55 %
Christina Firkäs, FW-ÜCW	1	2,27 %

	Anzahl	Prozent
Peter Mohr, FW-ÜCW	1	2,27 %
Melanie Hohl, FW-ÜCW	1	2,27 %
Bernhard Dreßel, FW-ÜCW	1	2,27 %
Oliver Geier, FW-ÜCW	2	4,55 %
Laura Waltrapp, FW-ÜCW	1	2,27 %
Michael Krebs, FW-ÜCW	4	9,09 %
Tanja Lechner, FW-ÜCW	1	2,27 %
Johannes Ulbrich, FW-ÜCW	1	2,27 %
Ralf Kaiser, FW-ÜCW	1	2,27 %
WOG	30	1,98 %
Wolfgang Schiller, WOG	0	0,00 %
Matthias Reuß, WOG	4	13,33 %
Stefan Blank, WOG	1	3,33 %
Katharina Bayer, WOG	1	3,33 %
Harald Schmitt, WOG	0	0,00 %
Ingrid Pflerka, WOG	0	0,00 %
Franz Schiller, WOG	2	6,67 %
Stefan Röckelein, WOG	2	6,67 %
Jürgen Güttler, WOG	3	10,00 %
Michael Giehl, WOG	0	0,00 %
Reiner Pflaum, WOG	0	0,00 %
Joseph Dotterweich, WOG	3	10,00 %
Matthias Voran, WOG	0	0,00 %
Konrad Bischof, WOG	12	40,00 %
Steffen Dippold, WOG	1	3,33 %
Stefan Luckert, WOG	0	0,00 %
Georg Giehl, WOG	1	3,33 %
Friedrich Dippold, WOG	0	0,00 %
Martina Bayer, WOG	0	0,00 %
Konrad Jäger, WOG	0	0,00 %
ADL	1.270	83,94 %
Peter Pfohlmann, ADL	153	12,05 %
Karl Newrzella, ADL	117	9,21 %
Helmut Bayer, ADL	102	8,03 %
Marina Oberst-Wächtler, ADL	93	7,32 %
Michael Hartmann, ADL	65	5,12 %
Christine Pfahmann, ADL	65	5,12 %
Marion Köcheler, ADL	37	2,91 %
Michael Fröhling, ADL	63	4,96 %
Miriam Remki, ADL	58	4,57 %

	Anzahl	Prozent
Mathias Bayer, ADL	67	5,28 %
Ann-Sophie Hauke, ADL	33	2,60 %
Martin Körber, ADL	40	3,15 %
Susanne Oberst, ADL	28	2,20 %
Uwe Kaiser, ADL	27	2,13 %
Matthias Saffer, ADL	36	2,83 %
Michael Oppelt, ADL	51	4,02 %
Thomas Heidenreich, ADL	44	3,46 %
Peter Graß, ADL	40	3,15 %
Michael Friedel, ADL	72	5,67 %
Markus Volk, ADL	79	6,22 %
WOHT	15	0,99 %
Stefan Drescher, WOHT	0	0,00 %
Bernd Bayer, WOHT	1	6,67 %
Marcus Seitz, WOHT	1	6,67 %
Stefan Gebhardt, WOHT	0	0,00 %
Matthias Albrecht, WOHT	0	0,00 %
Manuel Eibert, WOHT	1	6,67 %
Silvia Krischke, WOHT	0	0,00 %
Peter Herdegen, WOHT	0	0,00 %
Florian Schiller, WOHT	0	0,00 %
Nicole Förth, WOHT	3	20,00 %
Herbert Maier, WOHT	0	0,00 %
Tobias Riemer, WOHT	3	20,00 %
Benedikt Drescher, WOHT	5	33,33 %
Florian Kotzer, WOHT	0	0,00 %
Wolfgang Brodmerkel, WOHT	0	0,00 %
Roland Dreßel, WOHT	0	0,00 %
Matthias Selig, WOHT	0	0,00 %
Kerstin Sperber, WOHT	0	0,00 %
Bernd Lösel, WOHT	1	6,67 %
Rainer Wernsdorfer, WOHT	0	0,00 %
CWG	2	0,13 %
Johannes Hartmann, CWG	0	0,00 %
Johanna Lang, CWG	0	0,00 %
Florian Wagner, CWG	0	0,00 %
Franz Dreßel, CWG	1	50,00 %
Pascal Martin, CWG	0	0,00 %
Gerhard Martin, CWG	0	0,00 %
Maria Oeder, CWG	0	0,00 %


	Anzahl	Prozent
Georg Dreßel, CWG	0	0,00 %
Stefan Feulner, CWG	0	0,00 %
Sebastian Hartmann, CWG	0	0,00 %
Wolfgang Feulner, CWG	0	0,00 %
Klaus Dotterweich, CWG	0	0,00 %
Andreas Denzler, CWG	0	0,00 %
Peter Dotterweich, CWG	0	0,00 %
Georg Bayer, CWG	0	0,00 %
Robert Dreßel, CWG	1	50,00 %
Sebastian Dreßel, CWG	0	0,00 %
Claudia Raab, CWG	0	0,00 %
Nicole Dreßel, CWG	0	0,00 %
Christian Dietz, CWG	0	0,00 %
WGG	10	0,66 %
Michael Ziegler, WGG	3	30,00 %
Heiko Panzer, WGG	0	0,00 %
Guido Kluge, WGG	0	0,00 %
Eva Kaiser, WGG	0	0,00 %
Jonas Kaiser, WGG	0	0,00 %
Andreas Göller, WGG	0	0,00 %
Teresa Ziegler, WGG	0	0,00 %
Michael Hahn, WGG	0	0,00 %
Jonas Ziegler, WGG	0	0,00 %
Robert Feulner, WGG	0	0,00 %
Stefan Spindler, WGG	0	0,00 %
Wolfgang Ziegler, WGG	0	0,00 %
Elfriede Metzner, WGG	1	10,00 %
Markus Neff, WGG	6	60,00 %
Bernhilde Hahn, WGG	0	0,00 %
Thomas Spindler, WGG	0	0,00 %
Guido Krebs, WGG	0	0,00 %
Dirk Baumann, WGG	0	0,00 %
Andreas Fuchs, WGG	0	0,00 %
Georg Kaiser, WGG	0	0,00 %
WU	14	0,93 %
Stefan Birkner, WU	4	28,57 %
Renate Denzler, WU	0	0,00 %
Ralf Bogensperger, WU	0	0,00 %
Stefan Hauck, WU	3	21,43 %
Rita Bogensperger, WU	0	0,00 %

	Anzahl	Prozent
Jonas Bergrab, WU	0	0,00 %
Marco Übel, WU	2	14,29 %
Hildegard Hartmann, WU	0	0,00 %
Josef Gallenz, WU	0	0,00 %
Tanja Stürmer, WU	0	0,00 %
Christoph Hofmann, WU	0	0,00 %
Anja Schlapp, WU	0	0,00 %
Markus Lixl, WU	0	0,00 %
Claudia Schäfer, WU	5	35,71 %
Marc Liebscher, WU	0	0,00 %
Stephan Metzner, WU	0	0,00 %
Margit Weber, WU	0	0,00 %
Norbert Roth, WU	0	0,00 %
Michael Schlapp, WU	0	0,00 %
Jürgen Wicht, WU	0	0,00 %



CSU = Christlich-Soziale Union in Bayern e.V.
FW-ÜCW = Freie Wähler - ÜCW Burgebrach
WOG = Wählergemeinschaft Oberer Grund
ADL = Ampferbach-Dietendorfer Liste

Wahlbeteiligung



Grasmannsdorf

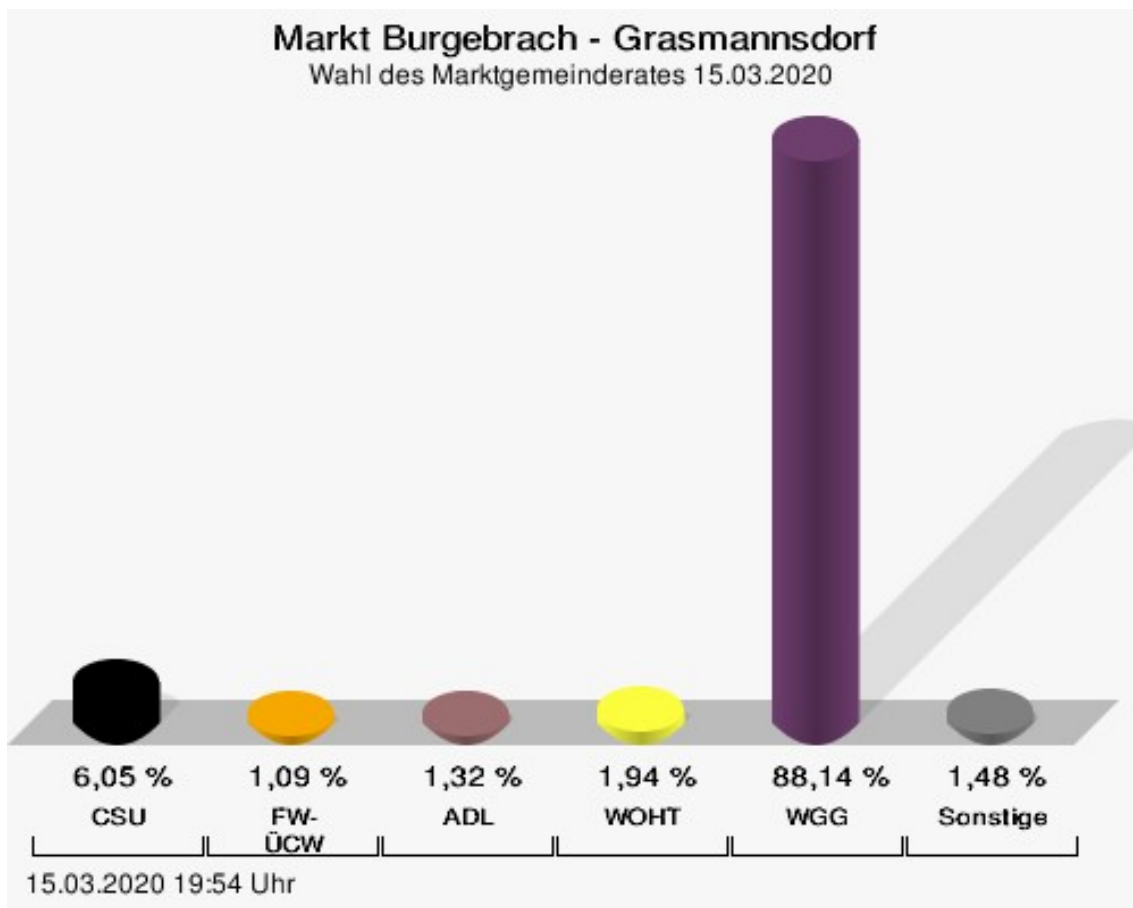
	Anzahl	Prozent
CSU	78	6,05 %
Johannes Maciejonczyk, CSU	15	19,23 %
Simone Spörlein, CSU	7	8,97 %
Peter Röckelein, CSU	4	5,13 %
Peter Ludwig, CSU	6	7,69 %
Irma Schmitt, CSU	0	0,00 %
Norbert Drescher, CSU	9	11,54 %
Markus Mehlhorn, CSU	3	3,85 %
Ingrid Schiller, CSU	6	7,69 %
Johanna Nesper, CSU	3	3,85 %
Katharina Amend, CSU	0	0,00 %
Tobias Hetzler, CSU	5	6,41 %
Daniel Klitzke, CSU	0	0,00 %
Christina Trunk, CSU	3	3,85 %
Lukas Voran, CSU	1	1,28 %
Christian Kaiser, CSU	2	2,56 %
Leonie Kramer, CSU	0	0,00 %
Katrin Schreiner, CSU	3	3,85 %
Friedrich Riemer, CSU	5	6,41 %
Josef Dürrbeck, CSU	3	3,85 %
Jonas Röckelein, CSU	3	3,85 %
FDP	0	0,00 %
Peter Pfister, FDP	0	---
Alfred Horst, FDP	0	---
Edith Beier-Schmidt, FDP	0	---
Christiane Metzner, FDP	0	---
Ursula Horst, FDP	0	---
FW-ÜCW	14	1,09 %
Michael Bayer, FW-ÜCW	1	7,14 %
Christine Gallasch, FW-ÜCW	0	0,00 %
Stefan Lechner, FW-ÜCW	1	7,14 %
Leonhard Fischer, FW-ÜCW	2	14,29 %
Sonja Kiefer, FW-ÜCW	0	0,00 %
Josef Thomann, FW-ÜCW	0	0,00 %
Andreas Mohr, FW-ÜCW	2	14,29 %
Christopher Selig, FW-ÜCW	0	0,00 %
Anna Dreßel, FW-ÜCW	1	7,14 %
Maximilian Schlicht, FW-ÜCW	5	35,71 %
Christina Firkäs, FW-ÜCW	0	0,00 %

	Anzahl	Prozent
Peter Mohr, FW-ÜCW	0	0,00 %
Melanie Hohl, FW-ÜCW	0	0,00 %
Bernhard Dreßel, FW-ÜCW	0	0,00 %
Oliver Geier, FW-ÜCW	1	7,14 %
Laura Waltrapp, FW-ÜCW	0	0,00 %
Michael Krebs, FW-ÜCW	1	7,14 %
Tanja Lechner, FW-ÜCW	0	0,00 %
Johannes Ulbrich, FW-ÜCW	0	0,00 %
Ralf Kaiser, FW-ÜCW	0	0,00 %
WOG	5	0,39 %
Wolfgang Schiller, WOG	5	100,00 %
Matthias Reuß, WOG	0	0,00 %
Stefan Blank, WOG	0	0,00 %
Katharina Bayer, WOG	0	0,00 %
Harald Schmitt, WOG	0	0,00 %
Ingrid Pflerka, WOG	0	0,00 %
Franz Schiller, WOG	0	0,00 %
Stefan Röckelein, WOG	0	0,00 %
Jürgen Güttler, WOG	0	0,00 %
Michael Giehl, WOG	0	0,00 %
Reiner Pflaum, WOG	0	0,00 %
Joseph Dotterweich, WOG	0	0,00 %
Matthias Voran, WOG	0	0,00 %
Konrad Bischof, WOG	0	0,00 %
Steffen Dippold, WOG	0	0,00 %
Stefan Luckert, WOG	0	0,00 %
Georg Giehl, WOG	0	0,00 %
Friedrich Dippold, WOG	0	0,00 %
Martina Bayer, WOG	0	0,00 %
Konrad Jäger, WOG	0	0,00 %
ADL	17	1,32 %
Peter Pfohlmann, ADL	4	23,53 %
Karl Newrzella, ADL	1	5,88 %
Helmut Bayer, ADL	0	0,00 %
Marina Oberst-Wächtler, ADL	3	17,65 %
Michael Hartmann, ADL	0	0,00 %
Christine Pfahmann, ADL	0	0,00 %
Marion Köcheler, ADL	0	0,00 %
Michael Fröhling, ADL	0	0,00 %
Miriam Remki, ADL	3	17,65 %

	Anzahl	Prozent
Mathias Bayer, ADL	0	0,00 %
Ann-Sophie Hauke, ADL	0	0,00 %
Martin Körber, ADL	0	0,00 %
Susanne Oberst, ADL	6	35,29 %
Uwe Kaiser, ADL	0	0,00 %
Matthias Saffer, ADL	0	0,00 %
Michael Oppelt, ADL	0	0,00 %
Thomas Heidenreich, ADL	0	0,00 %
Peter Graß, ADL	0	0,00 %
Michael Friedel, ADL	0	0,00 %
Markus Volk, ADL	0	0,00 %
WOHT	25	1,94 %
Stefan Drescher, WOHT	4	16,00 %
Bernd Bayer, WOHT	0	0,00 %
Marcus Seitz, WOHT	0	0,00 %
Stefan Gebhardt, WOHT	0	0,00 %
Matthias Albrecht, WOHT	0	0,00 %
Manuel Eibert, WOHT	0	0,00 %
Silvia Krischke, WOHT	0	0,00 %
Peter Herdegen, WOHT	0	0,00 %
Florian Schiller, WOHT	3	12,00 %
Nicole Förth, WOHT	0	0,00 %
Herbert Maier, WOHT	3	12,00 %
Tobias Riemer, WOHT	15	60,00 %
Benedikt Drescher, WOHT	0	0,00 %
Florian Kotzer, WOHT	0	0,00 %
Wolfgang Brodmerkel, WOHT	0	0,00 %
Roland Dreßel, WOHT	0	0,00 %
Matthias Selig, WOHT	0	0,00 %
Kerstin Sperber, WOHT	0	0,00 %
Bernd Lösel, WOHT	0	0,00 %
Rainer Wernsdorfer, WOHT	0	0,00 %
CWG	4	0,31 %
Johannes Hartmann, CWG	0	0,00 %
Johanna Lang, CWG	0	0,00 %
Florian Wagner, CWG	0	0,00 %
Franz Dreßel, CWG	3	75,00 %
Pascal Martin, CWG	0	0,00 %
Gerhard Martin, CWG	0	0,00 %
Maria Oeder, CWG	0	0,00 %

	Anzahl	Prozent
Georg Dreßel, CWG	0	0,00 %
Stefan Feulner, CWG	0	0,00 %
Sebastian Hartmann, CWG	0	0,00 %
Wolfgang Feulner, CWG	0	0,00 %
Klaus Dotterweich, CWG	0	0,00 %
Andreas Denzler, CWG	0	0,00 %
Peter Dotterweich, CWG	0	0,00 %
Georg Bayer, CWG	0	0,00 %
Robert Dreßel, CWG	1	25,00 %
Sebastian Dreßel, CWG	0	0,00 %
Claudia Raab, CWG	0	0,00 %
Nicole Dreßel, CWG	0	0,00 %
Christian Dietz, CWG	0	0,00 %
WGG	1.137	88,14 %
Michael Ziegler, WGG	117	10,29 %
Heiko Panzer, WGG	123	10,82 %
Guido Kluge, WGG	64	5,63 %
Eva Kaiser, WGG	72	6,33 %
Jonas Kaiser, WGG	54	4,75 %
Andreas Göller, WGG	58	5,10 %
Teresa Ziegler, WGG	31	2,73 %
Michael Hahn, WGG	91	8,00 %
Jonas Ziegler, WGG	29	2,55 %
Robert Feulner, WGG	39	3,43 %
Stefan Spindler, WGG	58	5,10 %
Wolfgang Ziegler, WGG	34	2,99 %
Elfriede Metzner, WGG	54	4,75 %
Markus Neff, WGG	40	3,52 %
Bernhilde Hahn, WGG	46	4,05 %
Thomas Spindler, WGG	49	4,31 %
Guido Krebs, WGG	47	4,13 %
Dirk Baumann, WGG	48	4,22 %
Andreas Fuchs, WGG	16	1,41 %
Georg Kaiser, WGG	67	5,89 %
WU	10	0,78 %
Stefan Birkner, WU	3	30,00 %
Renate Denzler, WU	0	0,00 %
Ralf Bogensperger, WU	0	0,00 %
Stefan Hauck, WU	0	0,00 %
Rita Bogensperger, WU	0	0,00 %

	Anzahl	Prozent
Jonas Bergrab, WU	1	10,00 %
Marco Übel, WU	3	30,00 %
Hildegard Hartmann, WU	0	0,00 %
Josef Gallenz, WU	0	0,00 %
Tanja Stürmer, WU	0	0,00 %
Christoph Hofmann, WU	0	0,00 %
Anja Schlapp, WU	0	0,00 %
Markus Lixl, WU	0	0,00 %
Claudia Schäfer, WU	0	0,00 %
Marc Liebscher, WU	0	0,00 %
Stephan Metzner, WU	0	0,00 %
Margit Weber, WU	0	0,00 %
Norbert Roth, WU	0	0,00 %
Michael Schlapp, WU	0	0,00 %
Jürgen Wicht, WU	3	30,00 %



CSU = Christlich-Soziale Union in Bayern e.V.

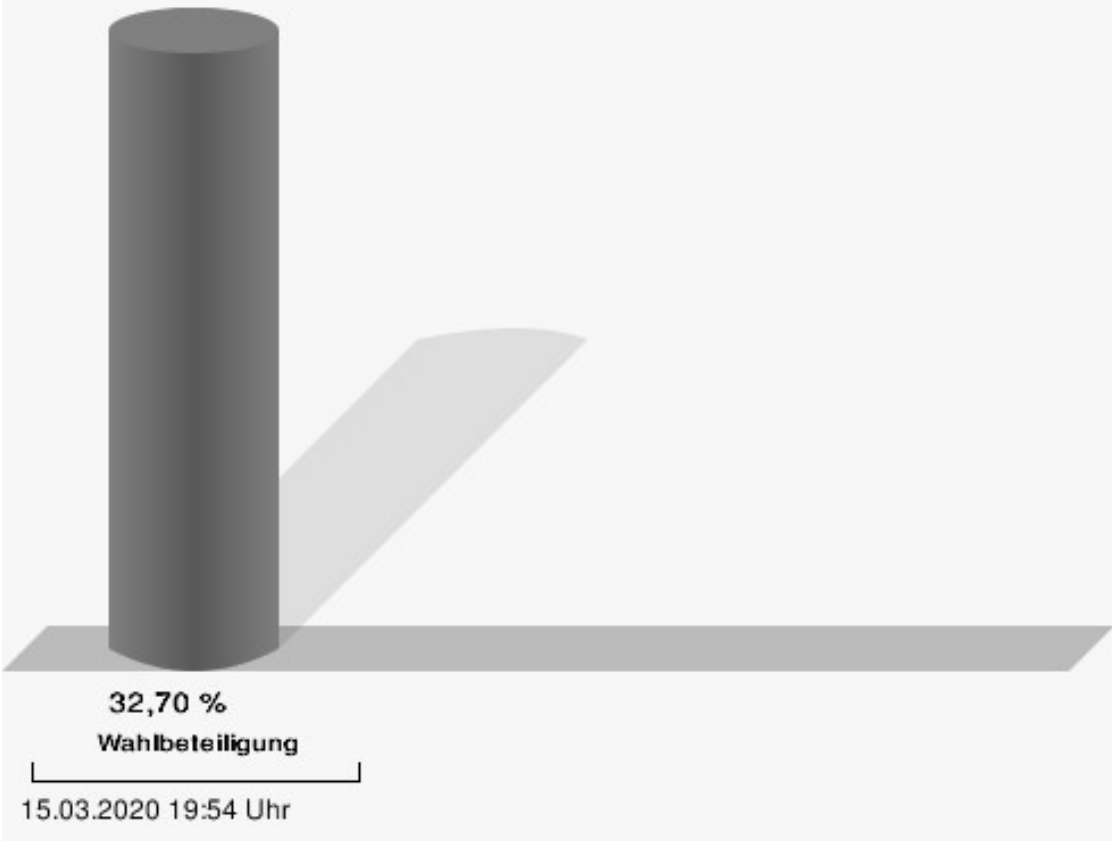
FW-ÜCW = Freie Wähler - ÜCW Burgebrach

ADL = Ampferbach-Dietendorfer Liste

WOHT = Wählergemeinschaft Oberköst-Hirschbrunn-Treppendorf

WGG = Wählergemeinschaft Grasmannsdorf

Wahlbeteiligung



Mönchherrnsdorf

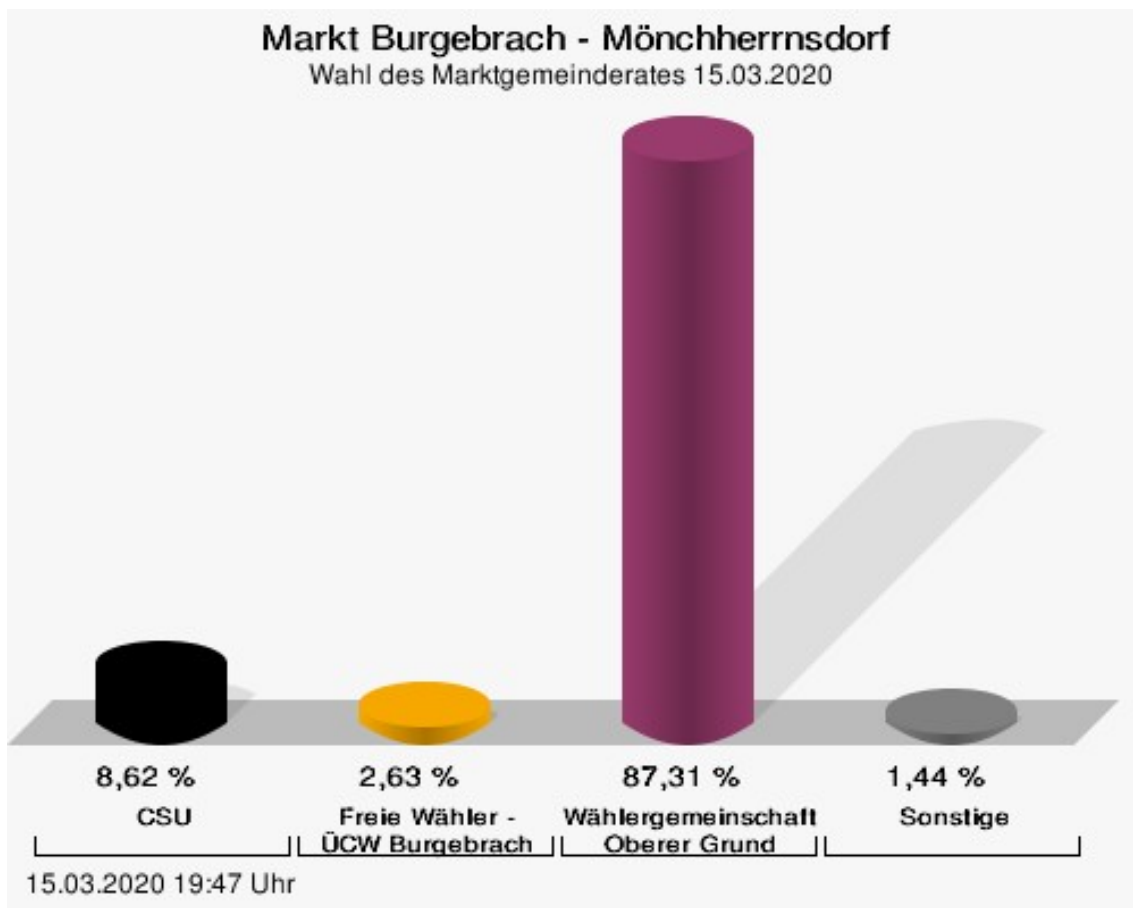
	Anzahl	Prozent
CSU	108	8,62 %
Johannes Maciejonczyk, CSU	25	23,15 %
Simone Spörlein, CSU	3	2,78 %
Peter Röckelein, CSU	3	2,78 %
Peter Ludwig, CSU	18	16,67 %
Irma Schmitt, CSU	3	2,78 %
Norbert Drescher, CSU	6	5,56 %
Markus Mehlhorn, CSU	3	2,78 %
Ingrid Schiller, CSU	6	5,56 %
Johanna Neser, CSU	9	8,33 %
Katharina Amend, CSU	3	2,78 %
Tobias Hetzler, CSU	7	6,48 %
Daniel Klitzke, CSU	3	2,78 %
Christina Trunk, CSU	6	5,56 %
Lukas Voran, CSU	3	2,78 %
Christian Kaiser, CSU	4	3,70 %
Leonie Kramer, CSU	1	0,93 %
Katrin Schreiner, CSU	1	0,93 %
Friedrich Riemer, CSU	1	0,93 %
Josef Dürrbeck, CSU	1	0,93 %
Jonas Röckelein, CSU	2	1,85 %
FDP	1	0,08 %
Peter Pfister, FDP	1	100,00 %
Alfred Horst, FDP	0	0,00 %
Edith Beier-Schmidt, FDP	0	0,00 %
Christiane Metzner, FDP	0	0,00 %
Ursula Horst, FDP	0	0,00 %
FW-ÜCW	33	2,63 %
Michael Bayer, FW-ÜCW	7	21,21 %
Christine Gallasch, FW-ÜCW	1	3,03 %
Stefan Lechner, FW-ÜCW	1	3,03 %
Leonhard Fischer, FW-ÜCW	1	3,03 %
Sonja Kiefer, FW-ÜCW	1	3,03 %
Josef Thomann, FW-ÜCW	2	6,06 %
Andreas Mohr, FW-ÜCW	1	3,03 %
Christopher Selig, FW-ÜCW	1	3,03 %
Anna Dreßel, FW-ÜCW	1	3,03 %
Maximilian Schlicht, FW-ÜCW	1	3,03 %
Christina Firkäs, FW-ÜCW	1	3,03 %

	Anzahl	Prozent
Peter Mohr, FW-ÜCW	4	12,12 %
Melanie Hohl, FW-ÜCW	4	12,12 %
Bernhard Dreßel, FW-ÜCW	1	3,03 %
Oliver Geier, FW-ÜCW	1	3,03 %
Laura Waltrapp, FW-ÜCW	1	3,03 %
Michael Krebs, FW-ÜCW	1	3,03 %
Tanja Lechner, FW-ÜCW	1	3,03 %
Johannes Ulbrich, FW-ÜCW	1	3,03 %
Ralf Kaiser, FW-ÜCW	1	3,03 %
WOG	1.094	87,31 %
Wolfgang Schiller, WOG	81	7,40 %
Matthias Reuß, WOG	141	12,89 %
Stefan Blank, WOG	41	3,75 %
Katharina Bayer, WOG	37	3,38 %
Harald Schmitt, WOG	101	9,23 %
Ingrid Pflerka, WOG	77	7,04 %
Franz Schiller, WOG	24	2,19 %
Stefan Röckelein, WOG	47	4,30 %
Jürgen Güttler, WOG	57	5,21 %
Michael Giehl, WOG	20	1,83 %
Reiner Pflaum, WOG	101	9,23 %
Joseph Dotterweich, WOG	24	2,19 %
Matthias Voran, WOG	13	1,19 %
Konrad Bischof, WOG	126	11,52 %
Steffen Dippold, WOG	15	1,37 %
Stefan Luckert, WOG	26	2,38 %
Georg Giehl, WOG	66	6,03 %
Friedrich Dippold, WOG	11	1,01 %
Martina Bayer, WOG	13	1,19 %
Konrad Jäger, WOG	73	6,67 %
ADL	9	0,72 %
Peter Pfohlmann, ADL	4	44,44 %
Karl Newrzella, ADL	1	11,11 %
Helmut Bayer, ADL	3	33,33 %
Marina Oberst-Wächtler, ADL	0	0,00 %
Michael Hartmann, ADL	0	0,00 %
Christine Pfahmann, ADL	0	0,00 %
Marion Köcheler, ADL	0	0,00 %
Michael Fröhling, ADL	0	0,00 %
Miriam Remki, ADL	0	0,00 %

	Anzahl	Prozent
Mathias Bayer, ADL	0	0,00 %
Ann-Sophie Hauke, ADL	0	0,00 %
Martin Körber, ADL	0	0,00 %
Susanne Oberst, ADL	0	0,00 %
Uwe Kaiser, ADL	0	0,00 %
Matthias Saffer, ADL	0	0,00 %
Michael Oppelt, ADL	1	11,11 %
Thomas Heidenreich, ADL	0	0,00 %
Peter Graß, ADL	0	0,00 %
Michael Friedel, ADL	0	0,00 %
Markus Volk, ADL	0	0,00 %
WOHT	3	0,24 %
Stefan Drescher, WOHT	0	0,00 %
Bernd Bayer, WOHT	0	0,00 %
Marcus Seitz, WOHT	0	0,00 %
Stefan Gebhardt, WOHT	0	0,00 %
Matthias Albrecht, WOHT	0	0,00 %
Manuel Eibert, WOHT	0	0,00 %
Silvia Krischke, WOHT	0	0,00 %
Peter Herdegen, WOHT	1	33,33 %
Florian Schiller, WOHT	0	0,00 %
Nicole Förth, WOHT	0	0,00 %
Herbert Maier, WOHT	0	0,00 %
Tobias Riemer, WOHT	1	33,33 %
Benedikt Drescher, WOHT	1	33,33 %
Florian Kotzer, WOHT	0	0,00 %
Wolfgang Brodmerkel, WOHT	0	0,00 %
Roland Dreßel, WOHT	0	0,00 %
Matthias Selig, WOHT	0	0,00 %
Kerstin Sperber, WOHT	0	0,00 %
Bernd Lösel, WOHT	0	0,00 %
Rainer Wernsdorfer, WOHT	0	0,00 %
CWG	0	0,00 %
Johannes Hartmann, CWG	0	---
Johanna Lang, CWG	0	---
Florian Wagner, CWG	0	---
Franz Dreßel, CWG	0	---
Pascal Martin, CWG	0	---
Gerhard Martin, CWG	0	---
Maria Oeder, CWG	0	---

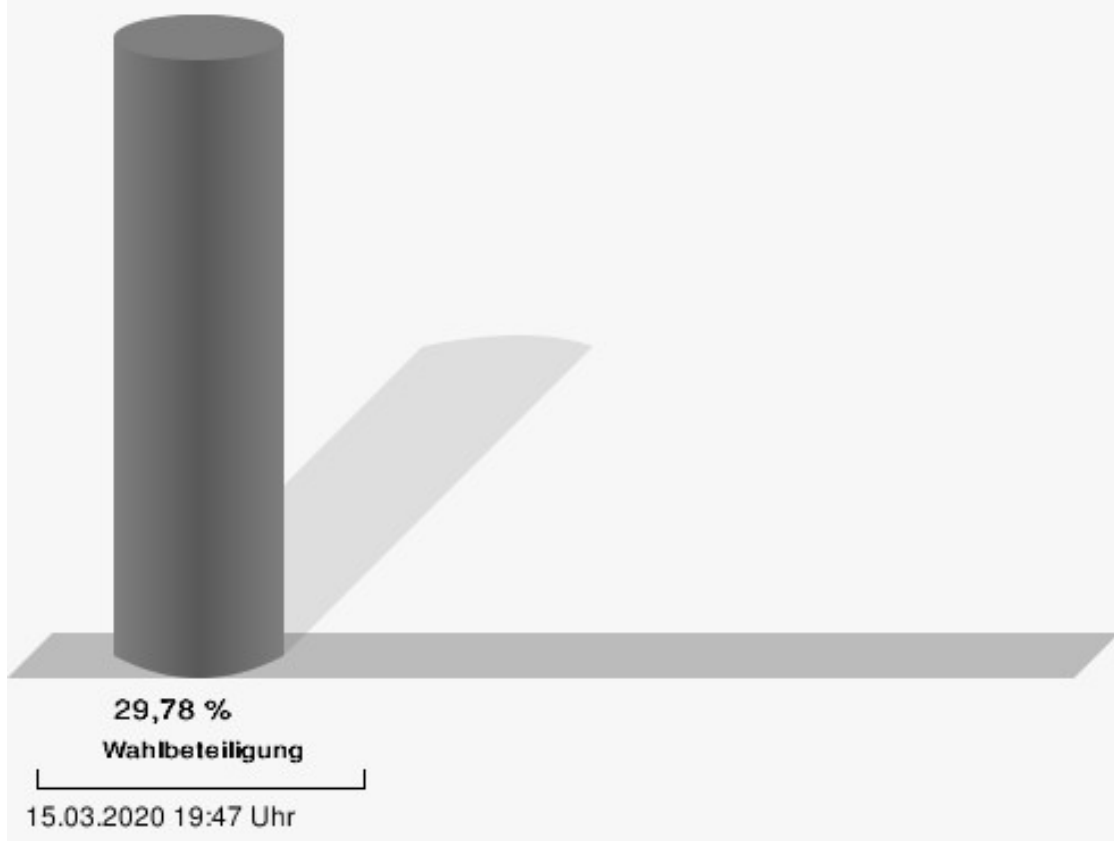
	Anzahl	Prozent
Georg Dreßel, CWG	0	---
Stefan Feulner, CWG	0	---
Sebastian Hartmann, CWG	0	---
Wolfgang Feulner, CWG	0	---
Klaus Dotterweich, CWG	0	---
Andreas Denzler, CWG	0	---
Peter Dotterweich, CWG	0	---
Georg Bayer, CWG	0	---
Robert Dreßel, CWG	0	---
Sebastian Dreßel, CWG	0	---
Claudia Raab, CWG	0	---
Nicole Dreßel, CWG	0	---
Christian Dietz, CWG	0	---
WGG	1	0,08 %
Michael Ziegler, WGG	1	100,00 %
Heiko Panzer, WGG	0	0,00 %
Guido Kluge, WGG	0	0,00 %
Eva Kaiser, WGG	0	0,00 %
Jonas Kaiser, WGG	0	0,00 %
Andreas Göller, WGG	0	0,00 %
Teresa Ziegler, WGG	0	0,00 %
Michael Hahn, WGG	0	0,00 %
Jonas Ziegler, WGG	0	0,00 %
Robert Feulner, WGG	0	0,00 %
Stefan Spindler, WGG	0	0,00 %
Wolfgang Ziegler, WGG	0	0,00 %
Elfriede Metzner, WGG	0	0,00 %
Markus Neff, WGG	0	0,00 %
Bernhilde Hahn, WGG	0	0,00 %
Thomas Spindler, WGG	0	0,00 %
Guido Krebs, WGG	0	0,00 %
Dirk Baumann, WGG	0	0,00 %
Andreas Fuchs, WGG	0	0,00 %
Georg Kaiser, WGG	0	0,00 %
WU	4	0,32 %
Stefan Birkner, WU	1	25,00 %
Renate Denzler, WU	0	0,00 %
Ralf Bogensperger, WU	0	0,00 %
Stefan Hauck, WU	0	0,00 %
Rita Bogensperger, WU	0	0,00 %

	Anzahl	Prozent
Jonas Bergrab, WU	0	0,00 %
Marco Übel, WU	0	0,00 %
Hildegard Hartmann, WU	0	0,00 %
Josef Gallenz, WU	0	0,00 %
Tanja Stürmer, WU	0	0,00 %
Christoph Hofmann, WU	0	0,00 %
Anja Schlapp, WU	3	75,00 %
Markus Lixl, WU	0	0,00 %
Claudia Schäfer, WU	0	0,00 %
Marc Liebscher, WU	0	0,00 %
Stephan Metzner, WU	0	0,00 %
Margit Weber, WU	0	0,00 %
Norbert Roth, WU	0	0,00 %
Michael Schlapp, WU	0	0,00 %
Jürgen Wicht, WU	0	0,00 %



CSU = Christlich-Soziale Union in Bayern e.V.

Wahlbeteiligung



Mönchsambach

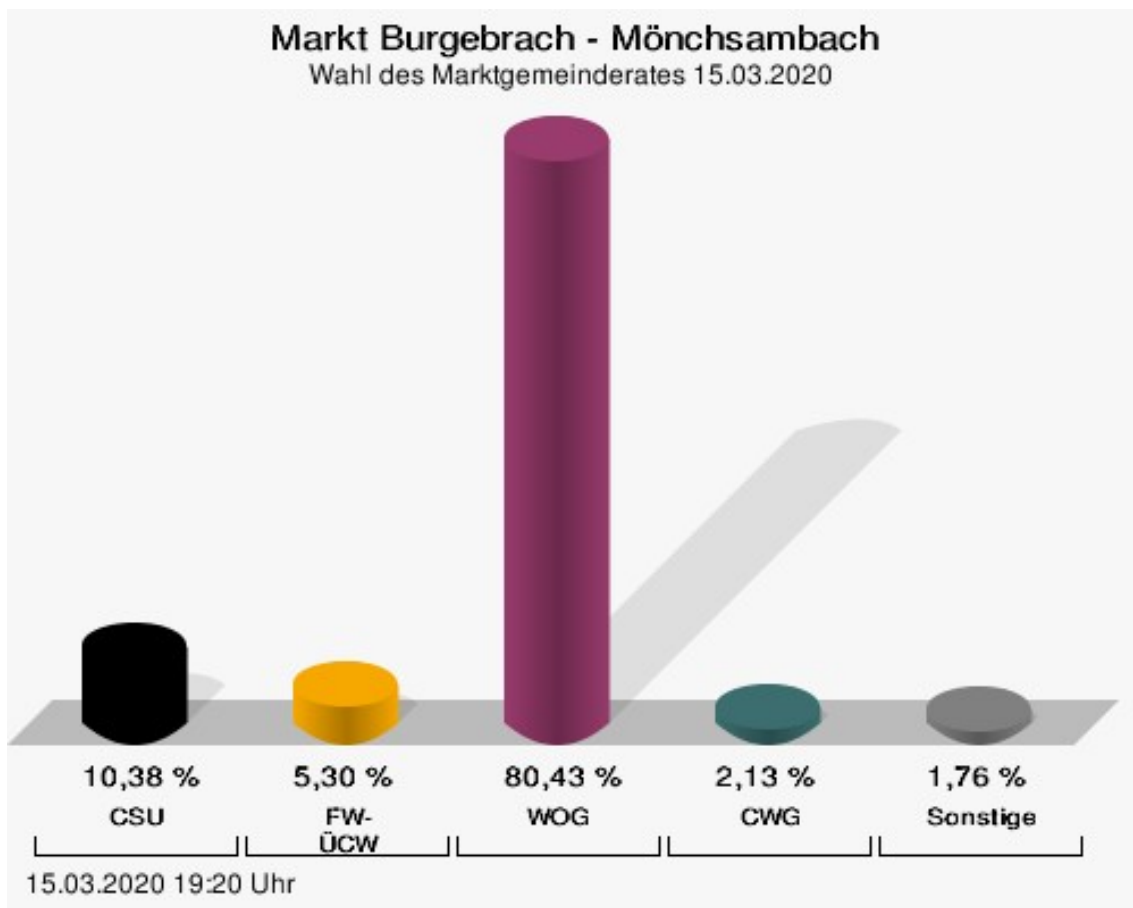
	Anzahl	Prozent
CSU	141	10,38 %
Johannes Maciejonczyk, CSU	28	19,86 %
Simone Spörlein, CSU	5	3,55 %
Peter Röckelein, CSU	10	7,09 %
Peter Ludwig, CSU	8	5,67 %
Irma Schmitt, CSU	2	1,42 %
Norbert Drescher, CSU	7	4,96 %
Markus Mehlhorn, CSU	2	1,42 %
Ingrid Schiller, CSU	5	3,55 %
Johanna Nesar, CSU	14	9,93 %
Katharina Amend, CSU	2	1,42 %
Tobias Hetzler, CSU	14	9,93 %
Daniel Klitzke, CSU	5	3,55 %
Christina Trunk, CSU	5	3,55 %
Lukas Voran, CSU	2	1,42 %
Christian Kaiser, CSU	8	5,67 %
Leonie Kramer, CSU	11	7,80 %
Katrin Schreiner, CSU	2	1,42 %
Friedrich Riemer, CSU	3	2,13 %
Josef Dürrbeck, CSU	7	4,96 %
Jonas Röckelein, CSU	1	0,71 %
FDP	4	0,29 %
Peter Pfister, FDP	4	100,00 %
Alfred Horst, FDP	0	0,00 %
Edith Beier-Schmidt, FDP	0	0,00 %
Christiane Metzner, FDP	0	0,00 %
Ursula Horst, FDP	0	0,00 %
FW-ÜCW	72	5,30 %
Michael Bayer, FW-ÜCW	29	40,28 %
Christine Gallasch, FW-ÜCW	2	2,78 %
Stefan Lechner, FW-ÜCW	1	1,39 %
Leonhard Fischer, FW-ÜCW	4	5,56 %
Sonja Kiefer, FW-ÜCW	2	2,78 %
Josef Thomann, FW-ÜCW	9	12,50 %
Andreas Mohr, FW-ÜCW	4	5,56 %
Christopher Selig, FW-ÜCW	1	1,39 %
Anna Dreßel, FW-ÜCW	1	1,39 %
Maximilian Schlicht, FW-ÜCW	1	1,39 %
Christina Firkäs, FW-ÜCW	3	4,17 %

	Anzahl	Prozent
Peter Mohr, FW-ÜCW	1	1,39 %
Melanie Hohl, FW-ÜCW	1	1,39 %
Bernhard Dreßel, FW-ÜCW	1	1,39 %
Oliver Geier, FW-ÜCW	1	1,39 %
Laura Waltrapp, FW-ÜCW	1	1,39 %
Michael Krebs, FW-ÜCW	3	4,17 %
Tanja Lechner, FW-ÜCW	1	1,39 %
Johannes Ulbrich, FW-ÜCW	3	4,17 %
Ralf Kaiser, FW-ÜCW	3	4,17 %
WOG	1.093	80,43 %
Wolfgang Schiller, WOG	100	9,15 %
Matthias Reuß, WOG	59	5,40 %
Stefan Blank, WOG	80	7,32 %
Katharina Bayer, WOG	49	4,48 %
Harald Schmitt, WOG	45	4,12 %
Ingrid Pflerka, WOG	116	10,61 %
Franz Schiller, WOG	52	4,76 %
Stefan Röckelein, WOG	34	3,11 %
Jürgen Güttler, WOG	87	7,96 %
Michael Giehl, WOG	17	1,56 %
Reiner Pflaum, WOG	35	3,20 %
Joseph Dotterweich, WOG	68	6,22 %
Matthias Voran, WOG	29	2,65 %
Konrad Bischof, WOG	72	6,59 %
Steffen Dippold, WOG	44	4,03 %
Stefan Luckert, WOG	63	5,76 %
Georg Giehl, WOG	16	1,46 %
Friedrich Dippold, WOG	32	2,93 %
Martina Bayer, WOG	34	3,11 %
Konrad Jäger, WOG	61	5,58 %
ADL	1	0,07 %
Peter Pfohlmann, ADL	0	0,00 %
Karl Newrzella, ADL	0	0,00 %
Helmut Bayer, ADL	0	0,00 %
Marina Oberst-Wächtler, ADL	0	0,00 %
Michael Hartmann, ADL	0	0,00 %
Christine Pfahmann, ADL	0	0,00 %
Marion Köcheler, ADL	0	0,00 %
Michael Fröhling, ADL	0	0,00 %
Miriam Remki, ADL	0	0,00 %

	Anzahl	Prozent
Mathias Bayer, ADL	0	0,00 %
Ann-Sophie Hauke, ADL	0	0,00 %
Martin Körber, ADL	0	0,00 %
Susanne Oberst, ADL	0	0,00 %
Uwe Kaiser, ADL	0	0,00 %
Matthias Saffer, ADL	0	0,00 %
Michael Oppelt, ADL	1	100,00 %
Thomas Heidenreich, ADL	0	0,00 %
Peter Graß, ADL	0	0,00 %
Michael Friedel, ADL	0	0,00 %
Markus Volk, ADL	0	0,00 %
WOHT	5	0,37 %
Stefan Drescher, WOHT	0	0,00 %
Bernd Bayer, WOHT	3	60,00 %
Marcus Seitz, WOHT	0	0,00 %
Stefan Gebhardt, WOHT	0	0,00 %
Matthias Albrecht, WOHT	0	0,00 %
Manuel Eibert, WOHT	0	0,00 %
Silvia Krischke, WOHT	0	0,00 %
Peter Herdegen, WOHT	0	0,00 %
Florian Schiller, WOHT	1	20,00 %
Nicole Förth, WOHT	0	0,00 %
Herbert Maier, WOHT	0	0,00 %
Tobias Riemer, WOHT	0	0,00 %
Benedikt Drescher, WOHT	1	20,00 %
Florian Kotzer, WOHT	0	0,00 %
Wolfgang Brodmerkel, WOHT	0	0,00 %
Roland Dreßel, WOHT	0	0,00 %
Matthias Selig, WOHT	0	0,00 %
Kerstin Sperber, WOHT	0	0,00 %
Bernd Lösel, WOHT	0	0,00 %
Rainer Wernsdorfer, WOHT	0	0,00 %
CWG	29	2,13 %
Johannes Hartmann, CWG	0	0,00 %
Johanna Lang, CWG	3	10,34 %
Florian Wagner, CWG	15	51,72 %
Franz Dreßel, CWG	0	0,00 %
Pascal Martin, CWG	8	27,59 %
Gerhard Martin, CWG	0	0,00 %
Maria Oeder, CWG	0	0,00 %

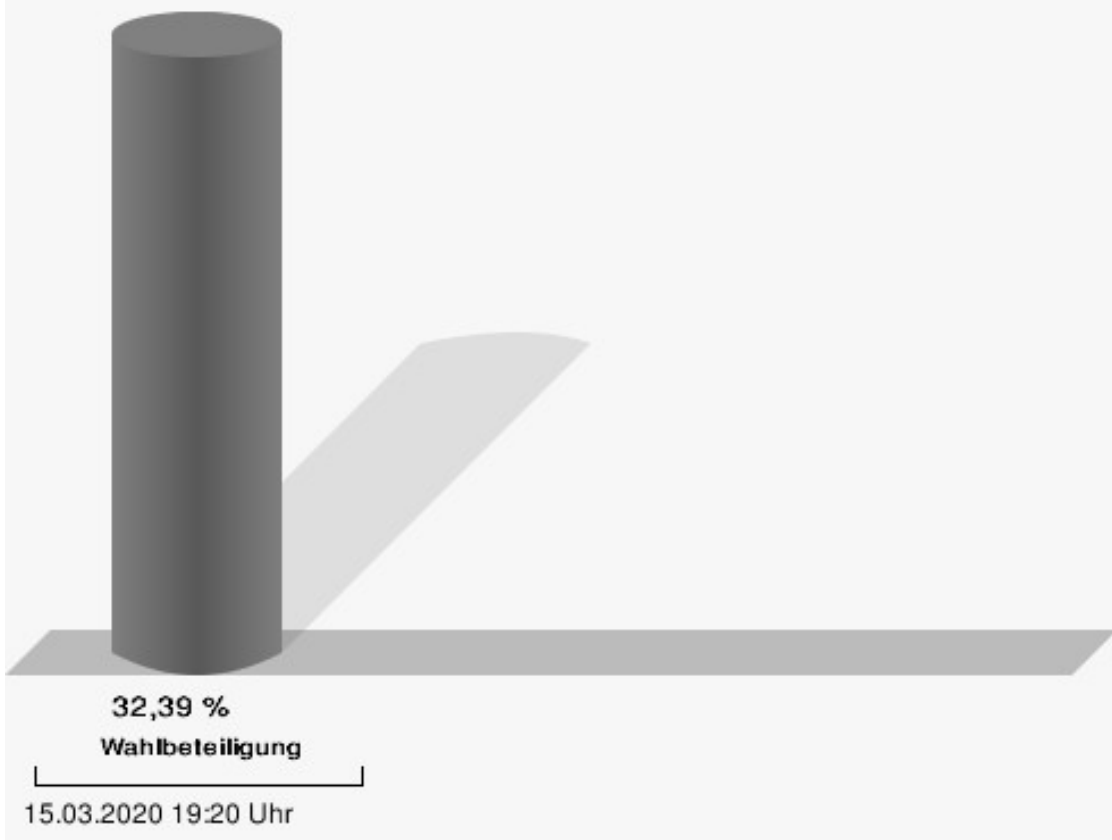
	Anzahl	Prozent
Georg Dreßel, CWG	0	0,00 %
Stefan Feulner, CWG	0	0,00 %
Sebastian Hartmann, CWG	0	0,00 %
Wolfgang Feulner, CWG	0	0,00 %
Klaus Dotterweich, CWG	0	0,00 %
Andreas Denzler, CWG	0	0,00 %
Peter Dotterweich, CWG	0	0,00 %
Georg Bayer, CWG	0	0,00 %
Robert Dreßel, CWG	0	0,00 %
Sebastian Dreßel, CWG	0	0,00 %
Claudia Raab, CWG	3	10,34 %
Nicole Dreßel, CWG	0	0,00 %
Christian Dietz, CWG	0	0,00 %
WGG	13	0,96 %
Michael Ziegler, WGG	0	0,00 %
Heiko Panzer, WGG	0	0,00 %
Guido Kluge, WGG	0	0,00 %
Eva Kaiser, WGG	6	46,15 %
Jonas Kaiser, WGG	0	0,00 %
Andreas Göller, WGG	0	0,00 %
Teresa Ziegler, WGG	1	7,69 %
Michael Hahn, WGG	0	0,00 %
Jonas Ziegler, WGG	0	0,00 %
Robert Feulner, WGG	0	0,00 %
Stefan Spindler, WGG	0	0,00 %
Wolfgang Ziegler, WGG	0	0,00 %
Elfriede Metzner, WGG	0	0,00 %
Markus Neff, WGG	0	0,00 %
Bernhilde Hahn, WGG	0	0,00 %
Thomas Spindler, WGG	0	0,00 %
Guido Krebs, WGG	5	38,46 %
Dirk Baumann, WGG	0	0,00 %
Andreas Fuchs, WGG	0	0,00 %
Georg Kaiser, WGG	1	7,69 %
WU	1	0,07 %
Stefan Birkner, WU	0	0,00 %
Renate Denzler, WU	0	0,00 %
Ralf Bogensperger, WU	0	0,00 %
Stefan Hauck, WU	0	0,00 %
Rita Bogensperger, WU	0	0,00 %

	Anzahl	Prozent
Jonas Bergrab, WU	0	0,00 %
Marco Übel, WU	0	0,00 %
Hildegard Hartmann, WU	0	0,00 %
Josef Gallenz, WU	0	0,00 %
Tanja Stürmer, WU	1	100,00 %
Christoph Hofmann, WU	0	0,00 %
Anja Schlapp, WU	0	0,00 %
Markus Lixl, WU	0	0,00 %
Claudia Schäfer, WU	0	0,00 %
Marc Liebscher, WU	0	0,00 %
Stephan Metzner, WU	0	0,00 %
Margit Weber, WU	0	0,00 %
Norbert Roth, WU	0	0,00 %
Michael Schlapp, WU	0	0,00 %
Jürgen Wicht, WU	0	0,00 %



CSU = Christlich-Soziale Union in Bayern e.V.
FW-ÜCW = Freie Wähler - ÜCW Burgebrach
WOG = Wählergemeinschaft Oberer Grund
CWG = Christliche Wählergemeinschaft Stappenbach

Wahlbeteiligung



Oberharnsbach

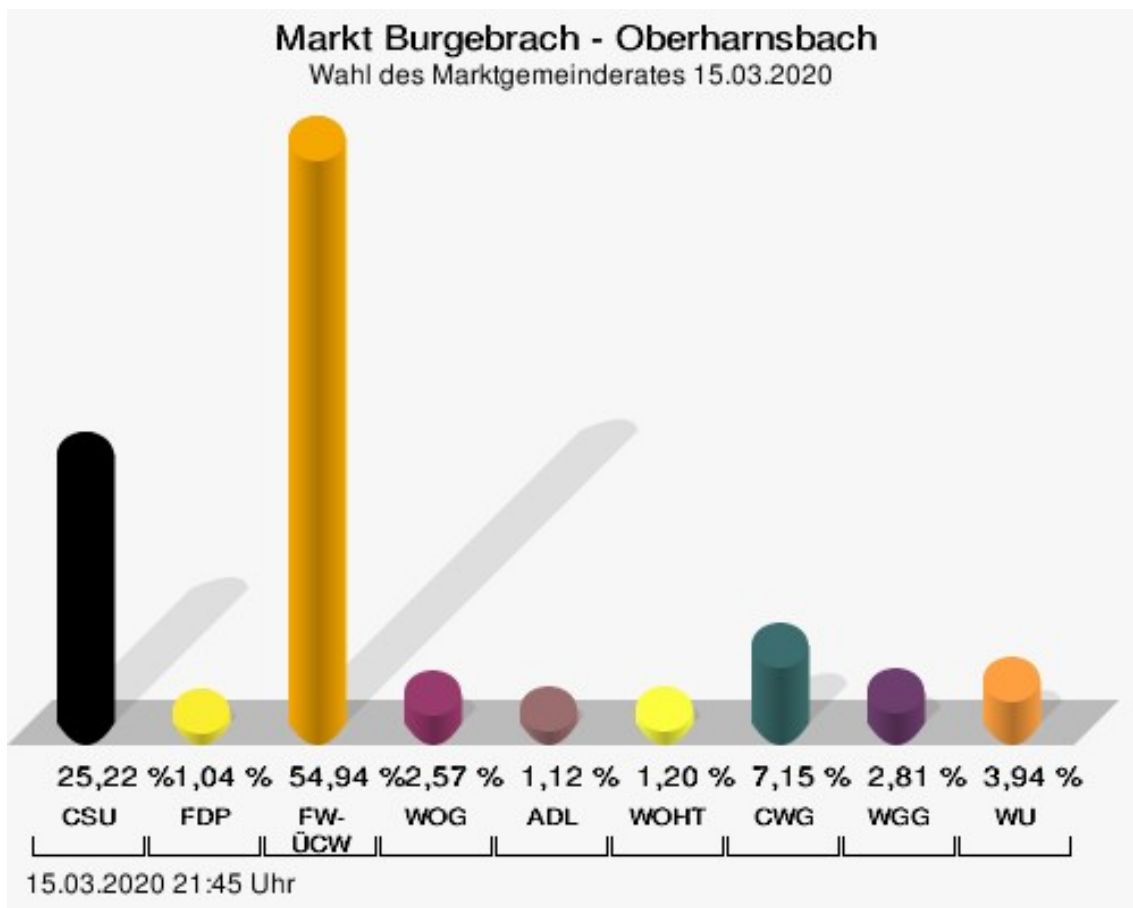
	Anzahl	Prozent
CSU	314	25,22 %
Johannes Maciejonczyk, CSU	52	16,56 %
Simone Spörlein, CSU	16	5,10 %
Peter Röckelein, CSU	7	2,23 %
Peter Ludwig, CSU	14	4,46 %
Irma Schmitt, CSU	6	1,91 %
Norbert Drescher, CSU	19	6,05 %
Markus Mehlhorn, CSU	10	3,18 %
Ingrid Schiller, CSU	7	2,23 %
Johanna Nesper, CSU	16	5,10 %
Katharina Amend, CSU	8	2,55 %
Tobias Hetzler, CSU	12	3,82 %
Daniel Klitzke, CSU	9	2,87 %
Christina Trunk, CSU	28	8,92 %
Lukas Voran, CSU	3	0,96 %
Christian Kaiser, CSU	72	22,93 %
Leonie Kramer, CSU	11	3,50 %
Katrin Schreiner, CSU	7	2,23 %
Friedrich Riemer, CSU	8	2,55 %
Josef Dürrbeck, CSU	2	0,64 %
Jonas Röckelein, CSU	7	2,23 %
FDP	13	1,04 %
Peter Pfister, FDP	0	0,00 %
Alfred Horst, FDP	0	0,00 %
Edith Beier-Schmidt, FDP	1	7,69 %
Christiane Metzner, FDP	12	92,31 %
Ursula Horst, FDP	0	0,00 %
FW-ÜCW	684	54,94 %
Michael Bayer, FW-ÜCW	26	3,80 %
Christine Gallasch, FW-ÜCW	15	2,19 %
Stefan Lechner, FW-ÜCW	21	3,07 %
Leonhard Fischer, FW-ÜCW	19	2,78 %
Sonja Kiefer, FW-ÜCW	8	1,17 %
Josef Thomann, FW-ÜCW	16	2,34 %
Andreas Mohr, FW-ÜCW	30	4,39 %
Christopher Selig, FW-ÜCW	109	15,94 %
Anna Dreßel, FW-ÜCW	57	8,33 %
Maximilian Schlicht, FW-ÜCW	73	10,67 %
Christina Firkäs, FW-ÜCW	97	14,18 %

	Anzahl	Prozent
Peter Mohr, FW-ÜCW	97	14,18 %
Melanie Hohl, FW-ÜCW	79	11,55 %
Bernhard Dreßel, FW-ÜCW	12	1,75 %
Oliver Geier, FW-ÜCW	6	0,88 %
Laura Waltrapp, FW-ÜCW	3	0,44 %
Michael Krebs, FW-ÜCW	7	1,02 %
Tanja Lechner, FW-ÜCW	2	0,29 %
Johannes Ulbrich, FW-ÜCW	1	0,15 %
Ralf Kaiser, FW-ÜCW	6	0,88 %
WOG	32	2,57 %
Wolfgang Schiller, WOG	11	34,38 %
Matthias Reuß, WOG	0	0,00 %
Stefan Blank, WOG	0	0,00 %
Katharina Bayer, WOG	1	3,13 %
Harald Schmitt, WOG	1	3,13 %
Ingrid Pflerka, WOG	0	0,00 %
Franz Schiller, WOG	9	28,13 %
Stefan Röckelein, WOG	0	0,00 %
Jürgen Güttler, WOG	0	0,00 %
Michael Giehl, WOG	5	15,63 %
Reiner Pflaum, WOG	0	0,00 %
Joseph Dotterweich, WOG	0	0,00 %
Matthias Voran, WOG	0	0,00 %
Konrad Bischof, WOG	0	0,00 %
Steffen Dippold, WOG	0	0,00 %
Stefan Luckert, WOG	0	0,00 %
Georg Giehl, WOG	3	9,38 %
Friedrich Dippold, WOG	0	0,00 %
Martina Bayer, WOG	2	6,25 %
Konrad Jäger, WOG	0	0,00 %
ADL	14	1,12 %
Peter Pfohlmann, ADL	3	21,43 %
Karl Newrzella, ADL	0	0,00 %
Helmut Bayer, ADL	0	0,00 %
Marina Oberst-Wächtler, ADL	3	21,43 %
Michael Hartmann, ADL	0	0,00 %
Christine Pfahmann, ADL	0	0,00 %
Marion Köcheler, ADL	0	0,00 %
Michael Fröhling, ADL	0	0,00 %
Miriam Remki, ADL	0	0,00 %

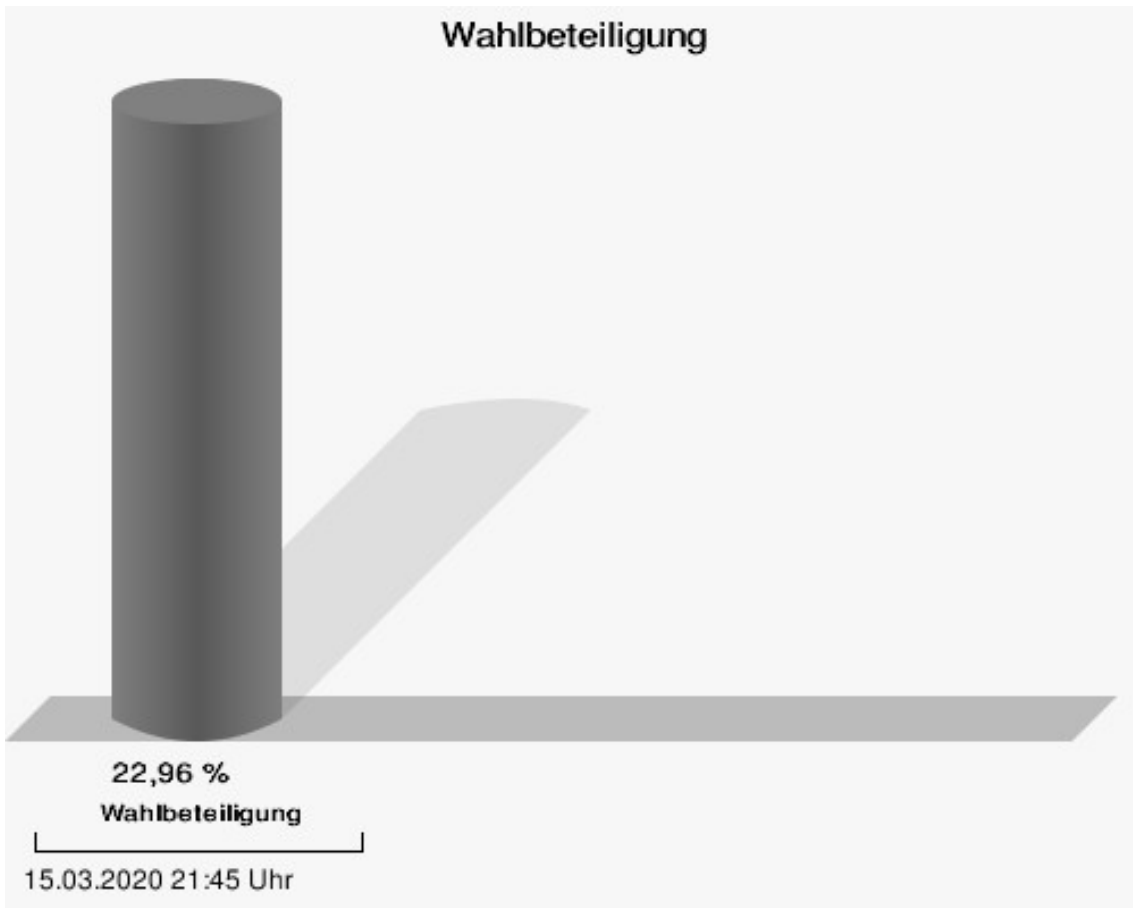
	Anzahl	Prozent
Mathias Bayer, ADL	0	0,00 %
Ann-Sophie Hauke, ADL	0	0,00 %
Martin Körber, ADL	0	0,00 %
Susanne Oberst, ADL	0	0,00 %
Uwe Kaiser, ADL	0	0,00 %
Matthias Saffer, ADL	0	0,00 %
Michael Oppelt, ADL	2	14,29 %
Thomas Heidenreich, ADL	0	0,00 %
Peter Graß, ADL	0	0,00 %
Michael Friedel, ADL	3	21,43 %
Markus Volk, ADL	3	21,43 %
WOHT	15	1,20 %
Stefan Drescher, WOHT	6	40,00 %
Bernd Bayer, WOHT	0	0,00 %
Marcus Seitz, WOHT	0	0,00 %
Stefan Gebhardt, WOHT	0	0,00 %
Matthias Albrecht, WOHT	0	0,00 %
Manuel Eibert, WOHT	0	0,00 %
Silvia Krischke, WOHT	0	0,00 %
Peter Herdegen, WOHT	0	0,00 %
Florian Schiller, WOHT	1	6,67 %
Nicole Förth, WOHT	0	0,00 %
Herbert Maier, WOHT	0	0,00 %
Tobias Riemer, WOHT	0	0,00 %
Benedikt Drescher, WOHT	1	6,67 %
Florian Kotzer, WOHT	1	6,67 %
Wolfgang Brodmerkel, WOHT	1	6,67 %
Roland Dreßel, WOHT	3	20,00 %
Matthias Selig, WOHT	2	13,33 %
Kerstin Sperber, WOHT	0	0,00 %
Bernd Lösel, WOHT	0	0,00 %
Rainer Wernsdorfer, WOHT	0	0,00 %
CWG	89	7,15 %
Johannes Hartmann, CWG	9	10,11 %
Johanna Lang, CWG	15	16,85 %
Florian Wagner, CWG	10	11,24 %
Franz Dreßel, CWG	6	6,74 %
Pascal Martin, CWG	10	11,24 %
Gerhard Martin, CWG	7	7,87 %
Maria Oeder, CWG	13	14,61 %

	Anzahl	Prozent
Georg Dreßel, CWG	2	2,25 %
Stefan Feulner, CWG	2	2,25 %
Sebastian Hartmann, CWG	2	2,25 %
Wolfgang Feulner, CWG	2	2,25 %
Klaus Dotterweich, CWG	2	2,25 %
Andreas Denzler, CWG	2	2,25 %
Peter Dotterweich, CWG	2	2,25 %
Georg Bayer, CWG	1	1,12 %
Robert Dreßel, CWG	1	1,12 %
Sebastian Dreßel, CWG	0	0,00 %
Claudia Raab, CWG	0	0,00 %
Nicole Dreßel, CWG	3	3,37 %
Christian Dietz, CWG	0	0,00 %
WGG	35	2,81 %
Michael Ziegler, WGG	6	17,14 %
Heiko Panzer, WGG	0	0,00 %
Guido Kluge, WGG	0	0,00 %
Eva Kaiser, WGG	4	11,43 %
Jonas Kaiser, WGG	0	0,00 %
Andreas Göller, WGG	0	0,00 %
Teresa Ziegler, WGG	1	2,86 %
Michael Hahn, WGG	1	2,86 %
Jonas Ziegler, WGG	3	8,57 %
Robert Feulner, WGG	0	0,00 %
Stefan Spindler, WGG	3	8,57 %
Wolfgang Ziegler, WGG	2	5,71 %
Elfriede Metzner, WGG	2	5,71 %
Markus Neff, WGG	6	17,14 %
Bernhilde Hahn, WGG	0	0,00 %
Thomas Spindler, WGG	0	0,00 %
Guido Krebs, WGG	5	14,29 %
Dirk Baumann, WGG	0	0,00 %
Andreas Fuchs, WGG	0	0,00 %
Georg Kaiser, WGG	2	5,71 %
WU	49	3,94 %
Stefan Birkner, WU	14	28,57 %
Renate Denzler, WU	3	6,12 %
Ralf Bogensperger, WU	5	10,20 %
Stefan Hauck, WU	0	0,00 %
Rita Bogensperger, WU	3	6,12 %

	Anzahl	Prozent
Jonas Bergrab, WU	1	2,04 %
Marco Übel, WU	0	0,00 %
Hildegard Hartmann, WU	0	0,00 %
Josef Gallenz, WU	4	8,16 %
Tanja Stürmer, WU	2	4,08 %
Christoph Hofmann, WU	0	0,00 %
Anja Schlapp, WU	0	0,00 %
Markus Lixl, WU	0	0,00 %
Claudia Schäfer, WU	4	8,16 %
Marc Liebscher, WU	3	6,12 %
Stephan Metzner, WU	3	6,12 %
Margit Weber, WU	0	0,00 %
Norbert Roth, WU	0	0,00 %
Michael Schlapp, WU	7	14,29 %
Jürgen Wicht, WU	0	0,00 %



CSU = Christlich-Soziale Union in Bayern e.V.
FDP = Freie Demokratische Partei
FW-ÜCW = Freie Wähler - ÜCW Burgebrach
WOG = Wählergemeinschaft Oberer Grund
ADL = Ampferbach-Dietendorfer Liste
WOHT = Wählergemeinschaft Oberköst-Hirschbrunn-Treppendorf
CWG = Christliche Wählergemeinschaft Stappenbach
WGG = Wählergemeinschaft Grasmannsdorf



Oberköst

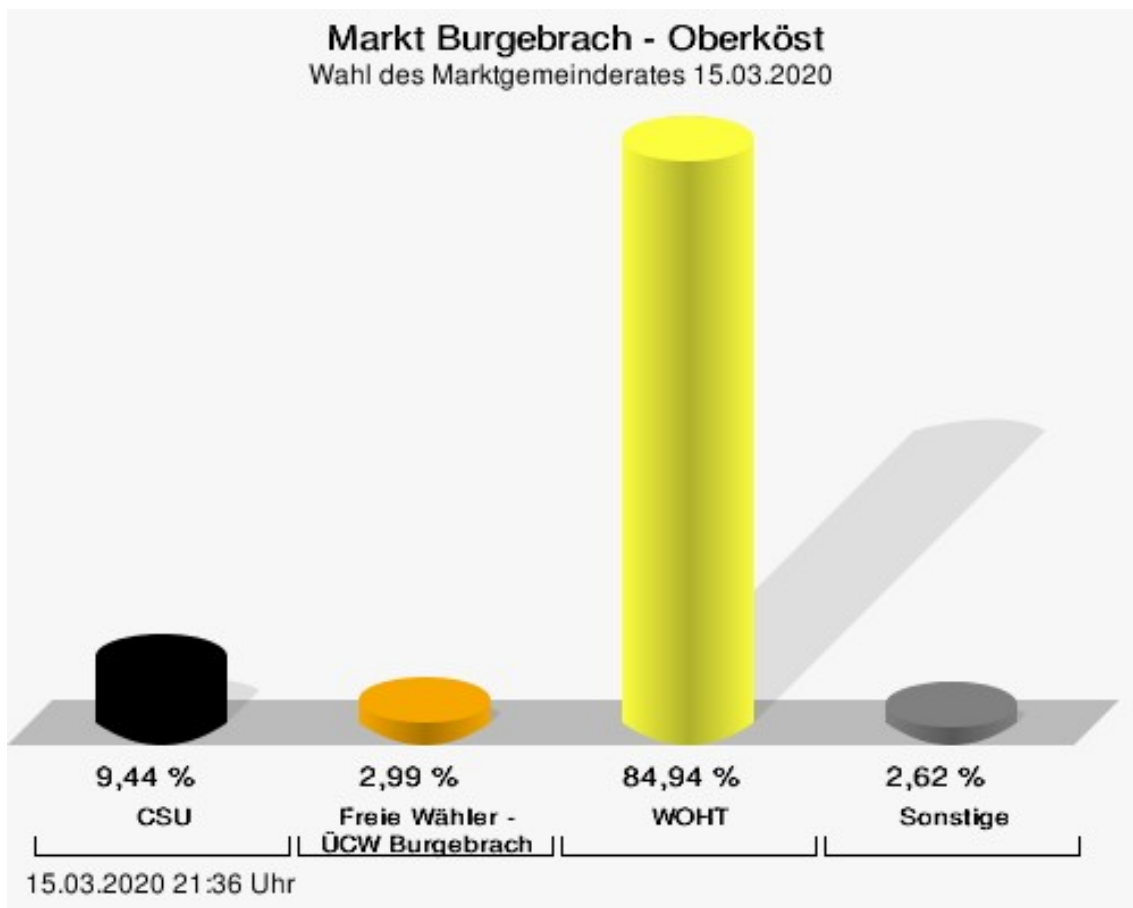
	Anzahl	Prozent
CSU	180	9,44 %
Johannes Maciejonczyk, CSU	14	7,78 %
Simone Spörlein, CSU	20	11,11 %
Peter Röckelein, CSU	23	12,78 %
Peter Ludwig, CSU	16	8,89 %
Irma Schmitt, CSU	6	3,33 %
Norbert Drescher, CSU	14	7,78 %
Markus Mehlhorn, CSU	1	0,56 %
Ingrid Schiller, CSU	14	7,78 %
Johanna Nesar, CSU	13	7,22 %
Katharina Amend, CSU	3	1,67 %
Tobias Hetzler, CSU	11	6,11 %
Daniel Klitzke, CSU	4	2,22 %
Christina Trunk, CSU	21	11,67 %
Lukas Voran, CSU	1	0,56 %
Christian Kaiser, CSU	3	1,67 %
Leonie Kramer, CSU	9	5,00 %
Katrin Schreiner, CSU	2	1,11 %
Friedrich Riemer, CSU	1	0,56 %
Josef Dürrbeck, CSU	3	1,67 %
Jonas Röckelein, CSU	1	0,56 %
FDP	3	0,16 %
Peter Pfister, FDP	3	100,00 %
Alfred Horst, FDP	0	0,00 %
Edith Beier-Schmidt, FDP	0	0,00 %
Christiane Metzner, FDP	0	0,00 %
Ursula Horst, FDP	0	0,00 %
FW-ÜCW	57	2,99 %
Michael Bayer, FW-ÜCW	4	7,02 %
Christine Gallasch, FW-ÜCW	4	7,02 %
Stefan Lechner, FW-ÜCW	2	3,51 %
Leonhard Fischer, FW-ÜCW	4	7,02 %
Sonja Kiefer, FW-ÜCW	1	1,75 %
Josef Thomann, FW-ÜCW	5	8,77 %
Andreas Mohr, FW-ÜCW	4	7,02 %
Christopher Selig, FW-ÜCW	4	7,02 %
Anna Dreßel, FW-ÜCW	3	5,26 %
Maximilian Schlicht, FW-ÜCW	1	1,75 %
Christina Firkäs, FW-ÜCW	7	12,28 %

	Anzahl	Prozent
Peter Mohr, FW-ÜCW	5	8,77 %
Melanie Hohl, FW-ÜCW	1	1,75 %
Bernhard Dreßel, FW-ÜCW	1	1,75 %
Oliver Geier, FW-ÜCW	2	3,51 %
Laura Waltrapp, FW-ÜCW	1	1,75 %
Michael Krebs, FW-ÜCW	1	1,75 %
Tanja Lechner, FW-ÜCW	2	3,51 %
Johannes Ulbrich, FW-ÜCW	1	1,75 %
Ralf Kaiser, FW-ÜCW	4	7,02 %
WOG	9	0,47 %
Wolfgang Schiller, WOG	3	33,33 %
Matthias Reuß, WOG	0	0,00 %
Stefan Blank, WOG	0	0,00 %
Katharina Bayer, WOG	0	0,00 %
Harald Schmitt, WOG	0	0,00 %
Ingrid Pflerka, WOG	0	0,00 %
Franz Schiller, WOG	0	0,00 %
Stefan Röckelein, WOG	1	11,11 %
Jürgen Güttler, WOG	0	0,00 %
Michael Giehl, WOG	0	0,00 %
Reiner Pflaum, WOG	0	0,00 %
Joseph Dotterweich, WOG	3	33,33 %
Matthias Voran, WOG	0	0,00 %
Konrad Bischof, WOG	0	0,00 %
Steffen Dippold, WOG	2	22,22 %
Stefan Luckert, WOG	0	0,00 %
Georg Giehl, WOG	0	0,00 %
Friedrich Dippold, WOG	0	0,00 %
Martina Bayer, WOG	0	0,00 %
Konrad Jäger, WOG	0	0,00 %
ADL	3	0,16 %
Peter Pfohlmann, ADL	0	0,00 %
Karl Newrzella, ADL	0	0,00 %
Helmut Bayer, ADL	0	0,00 %
Marina Oberst-Wächtler, ADL	0	0,00 %
Michael Hartmann, ADL	0	0,00 %
Christine Pfahmann, ADL	0	0,00 %
Marion Köcheler, ADL	0	0,00 %
Michael Fröhling, ADL	0	0,00 %
Miriam Remki, ADL	3	100,00 %

	Anzahl	Prozent
Mathias Bayer, ADL	0	0,00 %
Ann-Sophie Hauke, ADL	0	0,00 %
Martin Körber, ADL	0	0,00 %
Susanne Oberst, ADL	0	0,00 %
Uwe Kaiser, ADL	0	0,00 %
Matthias Saffer, ADL	0	0,00 %
Michael Oppelt, ADL	0	0,00 %
Thomas Heidenreich, ADL	0	0,00 %
Peter Graß, ADL	0	0,00 %
Michael Friedel, ADL	0	0,00 %
Markus Volk, ADL	0	0,00 %
WOHT	1.619	84,94 %
Stefan Drescher, WOHT	186	11,49 %
Bernd Bayer, WOHT	62	3,83 %
Marcus Seitz, WOHT	57	3,52 %
Stefan Gebhardt, WOHT	160	9,88 %
Matthias Albrecht, WOHT	40	2,47 %
Manuel Eibert, WOHT	94	5,81 %
Silvia Krischke, WOHT	135	8,34 %
Peter Herdegen, WOHT	59	3,64 %
Florian Schiller, WOHT	57	3,52 %
Nicole Förth, WOHT	158	9,76 %
Herbert Maier, WOHT	39	2,41 %
Tobias Riemer, WOHT	54	3,34 %
Benedikt Drescher, WOHT	91	5,62 %
Florian Kotzer, WOHT	35	2,16 %
Wolfgang Brodmerkel, WOHT	97	5,99 %
Roland Dreßel, WOHT	16	0,99 %
Matthias Selig, WOHT	106	6,55 %
Kerstin Sperber, WOHT	33	2,04 %
Bernd Lösel, WOHT	125	7,72 %
Rainer Wernsdorfer, WOHT	15	0,93 %
CWG	6	0,31 %
Johannes Hartmann, CWG	1	16,67 %
Johanna Lang, CWG	0	0,00 %
Florian Wagner, CWG	0	0,00 %
Franz Dreßel, CWG	0	0,00 %
Pascal Martin, CWG	0	0,00 %
Gerhard Martin, CWG	0	0,00 %
Maria Oeder, CWG	0	0,00 %

	Anzahl	Prozent
Georg Dreßel, CWG	3	50,00 %
Stefan Feulner, CWG	0	0,00 %
Sebastian Hartmann, CWG	0	0,00 %
Wolfgang Feulner, CWG	0	0,00 %
Klaus Dotterweich, CWG	0	0,00 %
Andreas Denzler, CWG	0	0,00 %
Peter Dotterweich, CWG	0	0,00 %
Georg Bayer, CWG	0	0,00 %
Robert Dreßel, CWG	0	0,00 %
Sebastian Dreßel, CWG	0	0,00 %
Claudia Raab, CWG	2	33,33 %
Nicole Dreßel, CWG	0	0,00 %
Christian Dietz, CWG	0	0,00 %
WGG	17	0,89 %
Michael Ziegler, WGG	0	0,00 %
Heiko Panzer, WGG	0	0,00 %
Guido Kluge, WGG	0	0,00 %
Eva Kaiser, WGG	3	17,65 %
Jonas Kaiser, WGG	3	17,65 %
Andreas Göller, WGG	0	0,00 %
Teresa Ziegler, WGG	0	0,00 %
Michael Hahn, WGG	0	0,00 %
Jonas Ziegler, WGG	0	0,00 %
Robert Feulner, WGG	0	0,00 %
Stefan Spindler, WGG	0	0,00 %
Wolfgang Ziegler, WGG	0	0,00 %
Elfriede Metzner, WGG	1	5,88 %
Markus Neff, WGG	0	0,00 %
Bernhilde Hahn, WGG	0	0,00 %
Thomas Spindler, WGG	0	0,00 %
Guido Krebs, WGG	2	11,76 %
Dirk Baumann, WGG	3	17,65 %
Andreas Fuchs, WGG	0	0,00 %
Georg Kaiser, WGG	5	29,41 %
WU	12	0,63 %
Stefan Birkner, WU	3	25,00 %
Renate Denzler, WU	0	0,00 %
Ralf Bogensperger, WU	0	0,00 %
Stefan Hauck, WU	0	0,00 %
Rita Bogensperger, WU	0	0,00 %


	Anzahl	Prozent
Jonas Bergrab, WU	0	0,00 %
Marco Übel, WU	0	0,00 %
Hildegard Hartmann, WU	0	0,00 %
Josef Gallenz, WU	3	25,00 %
Tanja Stürmer, WU	0	0,00 %
Christoph Hofmann, WU	0	0,00 %
Anja Schlapp, WU	0	0,00 %
Markus Lixl, WU	0	0,00 %
Claudia Schäfer, WU	0	0,00 %
Marc Liebscher, WU	0	0,00 %
Stephan Metzner, WU	3	25,00 %
Margit Weber, WU	0	0,00 %
Norbert Roth, WU	0	0,00 %
Michael Schlapp, WU	3	25,00 %
Jürgen Wicht, WU	0	0,00 %



CSU = Christlich-Soziale Union in Bayern e.V.

WOHT = Wählergemeinschaft Oberköst-Hirschbrunn-Treppendorf

Wahlbeteiligung



Stappenbach

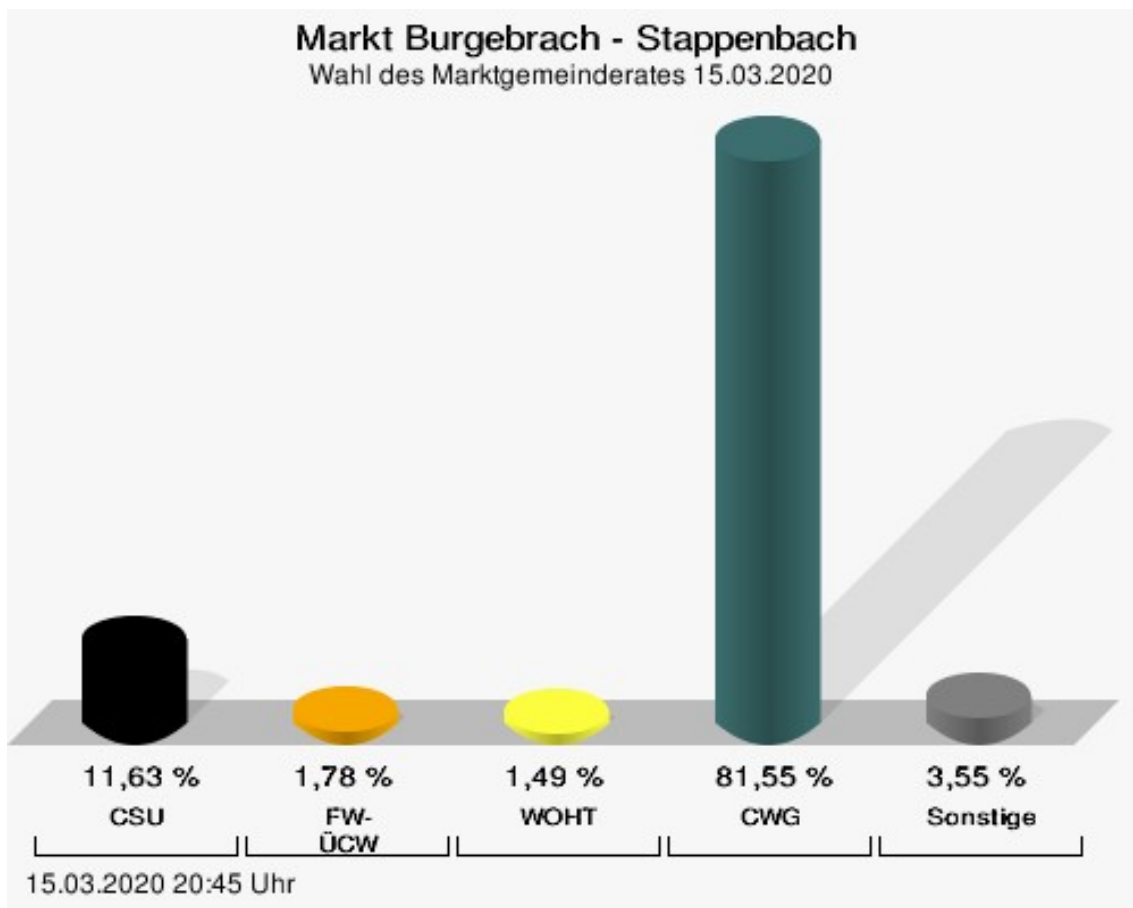
	Anzahl	Prozent
CSU	203	11,63 %
Johannes Maciejonczyk, CSU	30	14,78 %
Simone Spörlein, CSU	23	11,33 %
Peter Röckelein, CSU	10	4,93 %
Peter Ludwig, CSU	16	7,88 %
Irma Schmitt, CSU	10	4,93 %
Norbert Drescher, CSU	13	6,40 %
Markus Mehlhorn, CSU	10	4,93 %
Ingrid Schiller, CSU	9	4,43 %
Johanna Neser, CSU	7	3,45 %
Katharina Amend, CSU	4	1,97 %
Tobias Hetzler, CSU	4	1,97 %
Daniel Klitzke, CSU	4	1,97 %
Christina Trunk, CSU	11	5,42 %
Lukas Voran, CSU	4	1,97 %
Christian Kaiser, CSU	17	8,37 %
Leonie Kramer, CSU	7	3,45 %
Katrin Schreiner, CSU	5	2,46 %
Friedrich Riemer, CSU	7	3,45 %
Josef Dürrbeck, CSU	5	2,46 %
Jonas Röckelein, CSU	7	3,45 %
FDP	9	0,52 %
Peter Pfister, FDP	6	66,67 %
Alfred Horst, FDP	0	0,00 %
Edith Beier-Schmidt, FDP	3	33,33 %
Christiane Metzner, FDP	0	0,00 %
Ursula Horst, FDP	0	0,00 %
FW-ÜCW	31	1,78 %
Michael Bayer, FW-ÜCW	0	0,00 %
Christine Gallasch, FW-ÜCW	0	0,00 %
Stefan Lechner, FW-ÜCW	20	64,52 %
Leonhard Fischer, FW-ÜCW	0	0,00 %
Sonja Kiefer, FW-ÜCW	1	3,23 %
Josef Thomann, FW-ÜCW	0	0,00 %
Andreas Mohr, FW-ÜCW	0	0,00 %
Christopher Selig, FW-ÜCW	0	0,00 %
Anna Dreßel, FW-ÜCW	1	3,23 %
Maximilian Schlicht, FW-ÜCW	1	3,23 %
Christina Firkäs, FW-ÜCW	0	0,00 %

	Anzahl	Prozent
Peter Mohr, FW-ÜCW	0	0,00 %
Melanie Hohl, FW-ÜCW	0	0,00 %
Bernhard Dreßel, FW-ÜCW	1	3,23 %
Oliver Geier, FW-ÜCW	0	0,00 %
Laura Waltrapp, FW-ÜCW	0	0,00 %
Michael Krebs, FW-ÜCW	4	12,90 %
Tanja Lechner, FW-ÜCW	0	0,00 %
Johannes Ulbrich, FW-ÜCW	0	0,00 %
Ralf Kaiser, FW-ÜCW	3	9,68 %
WOG	15	0,86 %
Wolfgang Schiller, WOG	1	6,67 %
Matthias Reuß, WOG	0	0,00 %
Stefan Blank, WOG	0	0,00 %
Katharina Bayer, WOG	0	0,00 %
Harald Schmitt, WOG	0	0,00 %
Ingrid Pflerka, WOG	0	0,00 %
Franz Schiller, WOG	10	66,67 %
Stefan Röckelein, WOG	0	0,00 %
Jürgen Güttler, WOG	0	0,00 %
Michael Giehl, WOG	0	0,00 %
Reiner Pflaum, WOG	0	0,00 %
Joseph Dotterweich, WOG	1	6,67 %
Matthias Voran, WOG	0	0,00 %
Konrad Bischof, WOG	3	20,00 %
Steffen Dippold, WOG	0	0,00 %
Stefan Luckert, WOG	0	0,00 %
Georg Giehl, WOG	0	0,00 %
Friedrich Dippold, WOG	0	0,00 %
Martina Bayer, WOG	0	0,00 %
Konrad Jäger, WOG	0	0,00 %
ADL	13	0,74 %
Peter Pfohlmann, ADL	8	61,54 %
Karl Newrzella, ADL	1	7,69 %
Helmut Bayer, ADL	0	0,00 %
Marina Oberst-Wächtler, ADL	0	0,00 %
Michael Hartmann, ADL	0	0,00 %
Christine Pfahmann, ADL	0	0,00 %
Marion Köcheler, ADL	0	0,00 %
Michael Fröhling, ADL	0	0,00 %
Miriam Remki, ADL	3	23,08 %

	Anzahl	Prozent
Mathias Bayer, ADL	0	0,00 %
Ann-Sophie Hauke, ADL	1	7,69 %
Martin Körber, ADL	0	0,00 %
Susanne Oberst, ADL	0	0,00 %
Uwe Kaiser, ADL	0	0,00 %
Matthias Saffer, ADL	0	0,00 %
Michael Oppelt, ADL	0	0,00 %
Thomas Heidenreich, ADL	0	0,00 %
Peter Graß, ADL	0	0,00 %
Michael Friedel, ADL	0	0,00 %
Markus Volk, ADL	0	0,00 %
WOHT	26	1,49 %
Stefan Drescher, WOHT	1	3,85 %
Bernd Bayer, WOHT	1	3,85 %
Marcus Seitz, WOHT	2	7,69 %
Stefan Gebhardt, WOHT	4	15,38 %
Matthias Albrecht, WOHT	0	0,00 %
Manuel Eibert, WOHT	0	0,00 %
Silvia Krischke, WOHT	1	3,85 %
Peter Herdegen, WOHT	3	11,54 %
Florian Schiller, WOHT	0	0,00 %
Nicole Förth, WOHT	1	3,85 %
Herbert Maier, WOHT	0	0,00 %
Tobias Riemer, WOHT	4	15,38 %
Benedikt Drescher, WOHT	0	0,00 %
Florian Kotzer, WOHT	0	0,00 %
Wolfgang Brodmerkel, WOHT	1	3,85 %
Roland Dreßel, WOHT	0	0,00 %
Matthias Selig, WOHT	4	15,38 %
Kerstin Sperber, WOHT	0	0,00 %
Bernd Lösel, WOHT	4	15,38 %
Rainer Wernsdorfer, WOHT	0	0,00 %
CWG	1.423	81,55 %
Johannes Hartmann, CWG	144	10,12 %
Johanna Lang, CWG	85	5,97 %
Florian Wagner, CWG	118	8,29 %
Franz Dreßel, CWG	94	6,61 %
Pascal Martin, CWG	115	8,08 %
Gerhard Martin, CWG	94	6,61 %
Maria Oeder, CWG	83	5,83 %

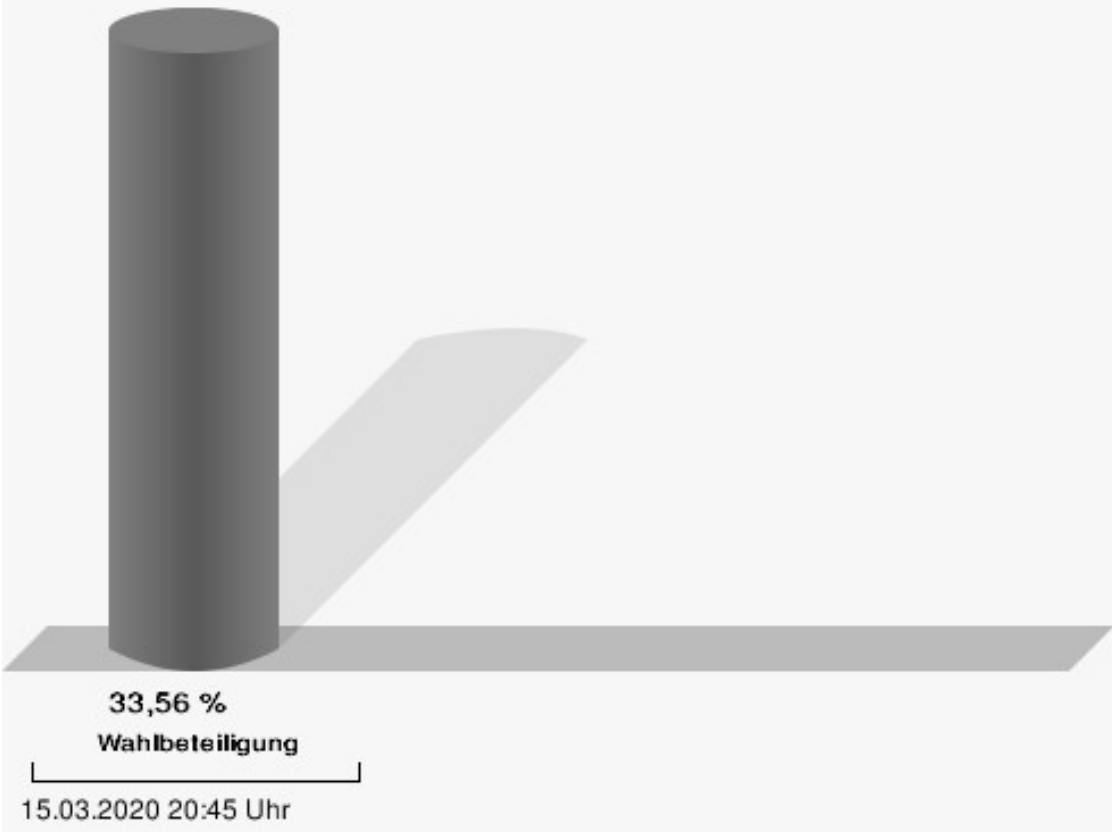
	Anzahl	Prozent
Georg Dreßel, CWG	82	5,76 %
Stefan Feulner, CWG	65	4,57 %
Sebastian Hartmann, CWG	68	4,78 %
Wolfgang Feulner, CWG	80	5,62 %
Klaus Dotterweich, CWG	51	3,58 %
Andreas Denzler, CWG	56	3,94 %
Peter Dotterweich, CWG	63	4,43 %
Georg Bayer, CWG	38	2,67 %
Robert Dreßel, CWG	47	3,30 %
Sebastian Dreßel, CWG	31	2,18 %
Claudia Raab, CWG	34	2,39 %
Nicole Dreßel, CWG	39	2,74 %
Christian Dietz, CWG	36	2,53 %
WGG	13	0,74 %
Michael Ziegler, WGG	3	23,08 %
Heiko Panzer, WGG	0	0,00 %
Guido Kluge, WGG	0	0,00 %
Eva Kaiser, WGG	1	7,69 %
Jonas Kaiser, WGG	0	0,00 %
Andreas Göller, WGG	0	0,00 %
Teresa Ziegler, WGG	2	15,38 %
Michael Hahn, WGG	0	0,00 %
Jonas Ziegler, WGG	1	7,69 %
Robert Feulner, WGG	0	0,00 %
Stefan Spindler, WGG	0	0,00 %
Wolfgang Ziegler, WGG	0	0,00 %
Elfriede Metzner, WGG	3	23,08 %
Markus Neff, WGG	1	7,69 %
Bernhilde Hahn, WGG	0	0,00 %
Thomas Spindler, WGG	0	0,00 %
Guido Krebs, WGG	1	7,69 %
Dirk Baumann, WGG	0	0,00 %
Andreas Fuchs, WGG	0	0,00 %
Georg Kaiser, WGG	1	7,69 %
WU	12	0,69 %
Stefan Birkner, WU	3	25,00 %
Renate Denzler, WU	0	0,00 %
Ralf Bogensperger, WU	0	0,00 %
Stefan Hauck, WU	0	0,00 %
Rita Bogensperger, WU	0	0,00 %

	Anzahl	Prozent
Jonas Bergrab, WU	2	16,67 %
Marco Übel, WU	0	0,00 %
Hildegard Hartmann, WU	0	0,00 %
Josef Gallenz, WU	2	16,67 %
Tanja Stürmer, WU	3	25,00 %
Christoph Hofmann, WU	0	0,00 %
Anja Schlapp, WU	2	16,67 %
Markus Lixl, WU	0	0,00 %
Claudia Schäfer, WU	0	0,00 %
Marc Liebscher, WU	0	0,00 %
Stephan Metzner, WU	0	0,00 %
Margit Weber, WU	0	0,00 %
Norbert Roth, WU	0	0,00 %
Michael Schlapp, WU	0	0,00 %
Jürgen Wicht, WU	0	0,00 %



CSU = Christlich-Soziale Union in Bayern e.V.
FW-ÜCW = Freie Wähler - ÜCW Burgebrach
WOHT = Wählergemeinschaft Oberköst-Hirschbrunn-Treppendorf
CWG = Christliche Wählergemeinschaft Stappenbach

Wahlbeteiligung



Unterneuses

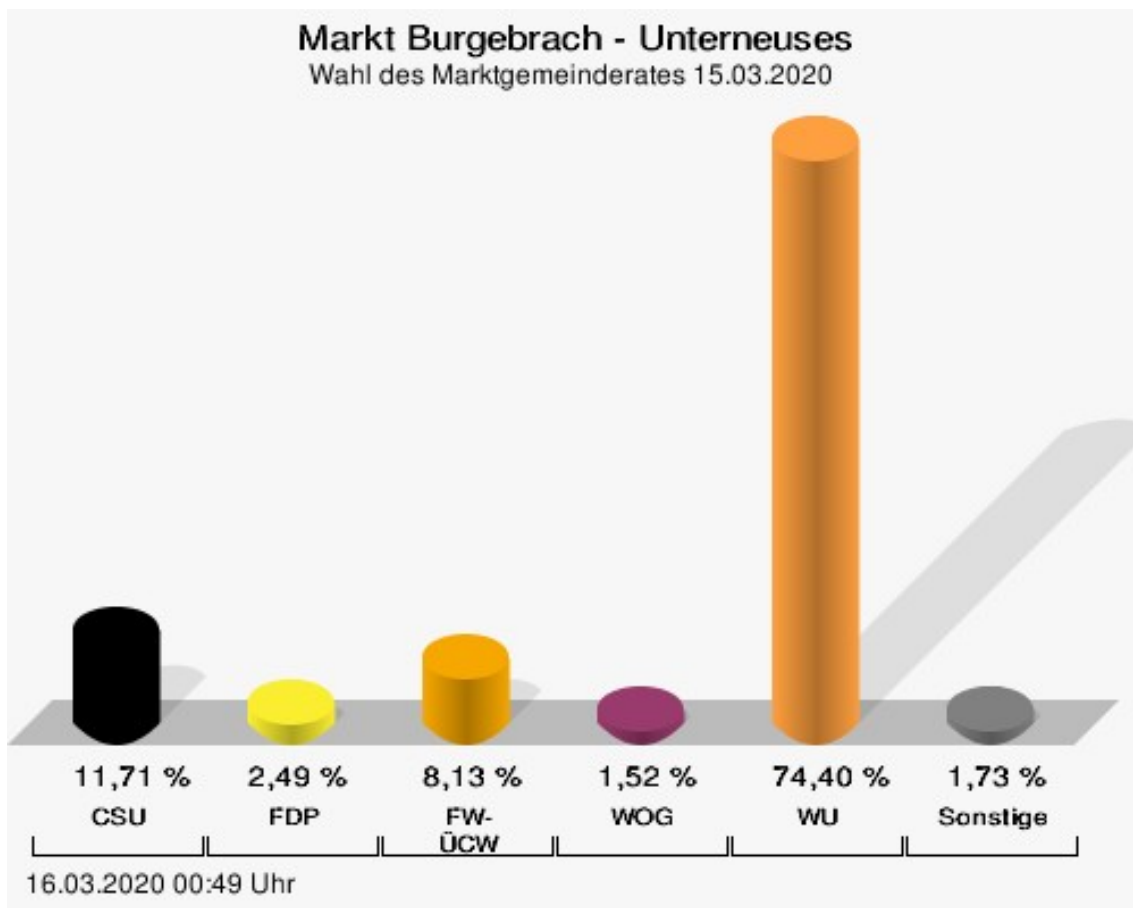
	Anzahl	Prozent
CSU	108	11,71 %
Johannes Maciejonczyk, CSU	23	21,30 %
Simone Spörlein, CSU	9	8,33 %
Peter Röckelein, CSU	12	11,11 %
Peter Ludwig, CSU	17	15,74 %
Irma Schmitt, CSU	3	2,78 %
Norbert Drescher, CSU	5	4,63 %
Markus Mehlhorn, CSU	2	1,85 %
Ingrid Schiller, CSU	2	1,85 %
Johanna Nesper, CSU	3	2,78 %
Katharina Amend, CSU	7	6,48 %
Tobias Hetzler, CSU	11	10,19 %
Daniel Klitzke, CSU	1	0,93 %
Christina Trunk, CSU	4	3,70 %
Lukas Voran, CSU	0	0,00 %
Christian Kaiser, CSU	0	0,00 %
Leonie Kramer, CSU	0	0,00 %
Katrin Schreiner, CSU	4	3,70 %
Friedrich Riemer, CSU	5	4,63 %
Josef Dürrbeck, CSU	0	0,00 %
Jonas Röckelein, CSU	0	0,00 %
FDP	23	2,49 %
Peter Pfister, FDP	5	21,74 %
Alfred Horst, FDP	5	21,74 %
Edith Beier-Schmidt, FDP	3	13,04 %
Christiane Metzner, FDP	3	13,04 %
Ursula Horst, FDP	7	30,43 %
FW-ÜCW	75	8,13 %
Michael Bayer, FW-ÜCW	4	5,33 %
Christine Gallasch, FW-ÜCW	1	1,33 %
Stefan Lechner, FW-ÜCW	5	6,67 %
Leonhard Fischer, FW-ÜCW	5	6,67 %
Sonja Kiefer, FW-ÜCW	1	1,33 %
Josef Thomann, FW-ÜCW	6	8,00 %
Andreas Mohr, FW-ÜCW	2	2,67 %
Christopher Selig, FW-ÜCW	15	20,00 %
Anna Dreßel, FW-ÜCW	4	5,33 %
Maximilian Schlicht, FW-ÜCW	10	13,33 %
Christina Firkäs, FW-ÜCW	2	2,67 %

	Anzahl	Prozent
Peter Mohr, FW-ÜCW	10	13,33 %
Melanie Hohl, FW-ÜCW	2	2,67 %
Bernhard Dreßel, FW-ÜCW	1	1,33 %
Oliver Geier, FW-ÜCW	1	1,33 %
Laura Waltrapp, FW-ÜCW	2	2,67 %
Michael Krebs, FW-ÜCW	1	1,33 %
Tanja Lechner, FW-ÜCW	1	1,33 %
Johannes Ulbrich, FW-ÜCW	1	1,33 %
Ralf Kaiser, FW-ÜCW	1	1,33 %
WOG	14	1,52 %
Wolfgang Schiller, WOG	1	7,14 %
Matthias Reuß, WOG	0	0,00 %
Stefan Blank, WOG	2	14,29 %
Katharina Bayer, WOG	0	0,00 %
Harald Schmitt, WOG	0	0,00 %
Ingrid Pflerka, WOG	0	0,00 %
Franz Schiller, WOG	4	28,57 %
Stefan Röckelein, WOG	0	0,00 %
Jürgen Güttler, WOG	0	0,00 %
Michael Giehl, WOG	0	0,00 %
Reiner Pflaum, WOG	0	0,00 %
Joseph Dotterweich, WOG	1	7,14 %
Matthias Voran, WOG	0	0,00 %
Konrad Bischof, WOG	3	21,43 %
Steffen Dippold, WOG	1	7,14 %
Stefan Luckert, WOG	0	0,00 %
Georg Giehl, WOG	0	0,00 %
Friedrich Dippold, WOG	0	0,00 %
Martina Bayer, WOG	2	14,29 %
Konrad Jäger, WOG	0	0,00 %
ADL	0	0,00 %
Peter Pfohlmann, ADL	0	---
Karl Newrzella, ADL	0	---
Helmut Bayer, ADL	0	---
Marina Oberst-Wächtler, ADL	0	---
Michael Hartmann, ADL	0	---
Christine Pfahmann, ADL	0	---
Marion Köcheler, ADL	0	---
Michael Fröhling, ADL	0	---
Miriam Remki, ADL	0	---

	Anzahl	Prozent
Mathias Bayer, ADL	0	---
Ann-Sophie Hauke, ADL	0	---
Martin Körber, ADL	0	---
Susanne Oberst, ADL	0	---
Uwe Kaiser, ADL	0	---
Matthias Saffer, ADL	0	---
Michael Oppelt, ADL	0	---
Thomas Heidenreich, ADL	0	---
Peter Graß, ADL	0	---
Michael Friedel, ADL	0	---
Markus Volk, ADL	0	---
WOHT	5	0,54 %
Stefan Drescher, WOHT	4	80,00 %
Bernd Bayer, WOHT	0	0,00 %
Marcus Seitz, WOHT	0	0,00 %
Stefan Gebhardt, WOHT	0	0,00 %
Matthias Albrecht, WOHT	1	20,00 %
Manuel Eibert, WOHT	0	0,00 %
Silvia Krischke, WOHT	0	0,00 %
Peter Herdegen, WOHT	0	0,00 %
Florian Schiller, WOHT	0	0,00 %
Nicole Förth, WOHT	0	0,00 %
Herbert Maier, WOHT	0	0,00 %
Tobias Riemer, WOHT	0	0,00 %
Benedikt Drescher, WOHT	0	0,00 %
Florian Kotzer, WOHT	0	0,00 %
Wolfgang Brodmerkel, WOHT	0	0,00 %
Roland Dreßel, WOHT	0	0,00 %
Matthias Selig, WOHT	0	0,00 %
Kerstin Sperber, WOHT	0	0,00 %
Bernd Lösel, WOHT	0	0,00 %
Rainer Wernsdorfer, WOHT	0	0,00 %
CWG	5	0,54 %
Johannes Hartmann, CWG	0	0,00 %
Johanna Lang, CWG	0	0,00 %
Florian Wagner, CWG	0	0,00 %
Franz Dreßel, CWG	0	0,00 %
Pascal Martin, CWG	3	60,00 %
Gerhard Martin, CWG	0	0,00 %
Maria Oeder, CWG	0	0,00 %

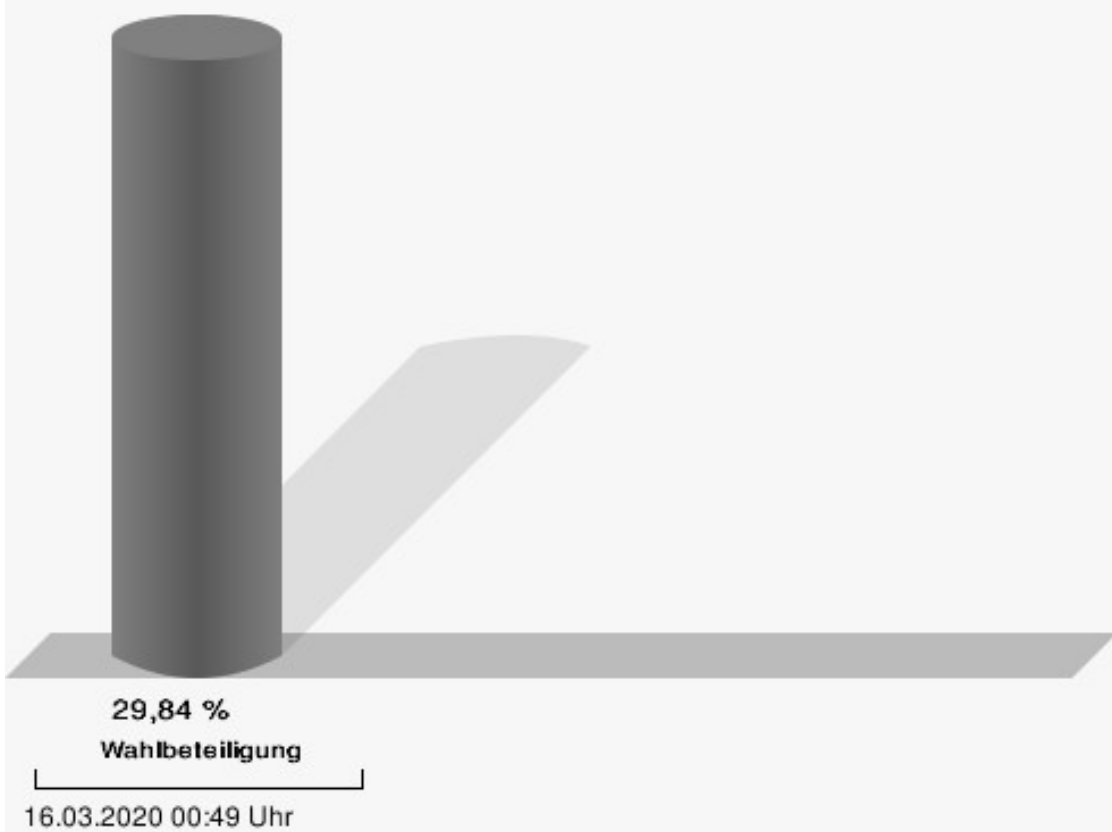
	Anzahl	Prozent
Georg Dreßel, CWG	0	0,00 %
Stefan Feulner, CWG	0	0,00 %
Sebastian Hartmann, CWG	0	0,00 %
Wolfgang Feulner, CWG	0	0,00 %
Klaus Dotterweich, CWG	0	0,00 %
Andreas Denzler, CWG	0	0,00 %
Peter Dotterweich, CWG	0	0,00 %
Georg Bayer, CWG	0	0,00 %
Robert Dreßel, CWG	0	0,00 %
Sebastian Dreßel, CWG	0	0,00 %
Claudia Raab, CWG	0	0,00 %
Nicole Dreßel, CWG	1	20,00 %
Christian Dietz, CWG	1	20,00 %
WGG	6	0,65 %
Michael Ziegler, WGG	0	0,00 %
Heiko Panzer, WGG	0	0,00 %
Guido Kluge, WGG	0	0,00 %
Eva Kaiser, WGG	0	0,00 %
Jonas Kaiser, WGG	0	0,00 %
Andreas Göller, WGG	0	0,00 %
Teresa Ziegler, WGG	0	0,00 %
Michael Hahn, WGG	0	0,00 %
Jonas Ziegler, WGG	0	0,00 %
Robert Feulner, WGG	0	0,00 %
Stefan Spindler, WGG	0	0,00 %
Wolfgang Ziegler, WGG	2	33,33 %
Elfriede Metzner, WGG	1	16,67 %
Markus Neff, WGG	2	33,33 %
Bernhilde Hahn, WGG	0	0,00 %
Thomas Spindler, WGG	0	0,00 %
Guido Krebs, WGG	0	0,00 %
Dirk Baumann, WGG	0	0,00 %
Andreas Fuchs, WGG	0	0,00 %
Georg Kaiser, WGG	1	16,67 %
WU	686	74,40 %
Stefan Birkner, WU	74	10,79 %
Renate Denzler, WU	55	8,02 %
Ralf Bogensperger, WU	53	7,73 %
Stefan Hauck, WU	33	4,81 %
Rita Bogensperger, WU	41	5,98 %

	Anzahl	Prozent
Jonas Bergrab, WU	38	5,54 %
Marco Übel, WU	30	4,37 %
Hildegard Hartmann, WU	23	3,35 %
Josef Gallenz, WU	41	5,98 %
Tanja Stürmer, WU	25	3,64 %
Christoph Hofmann, WU	35	5,10 %
Anja Schlapp, WU	37	5,39 %
Markus Lixl, WU	27	3,94 %
Claudia Schäfer, WU	23	3,35 %
Marc Liebscher, WU	19	2,77 %
Stephan Metzner, WU	41	5,98 %
Margit Weber, WU	23	3,35 %
Norbert Roth, WU	24	3,50 %
Michael Schlapp, WU	20	2,92 %
Jürgen Wicht, WU	24	3,50 %



CSU = Christlich-Soziale Union in Bayern e.V.
FDP = Freie Demokratische Partei
FW-ÜCW = Freie Wähler - ÜCW Burgebrach
WOG = Wählergemeinschaft Oberer Grund
WU = Wählergemeinschaft Unterneuses

Wahlbeteiligung



Vollmannsdorf

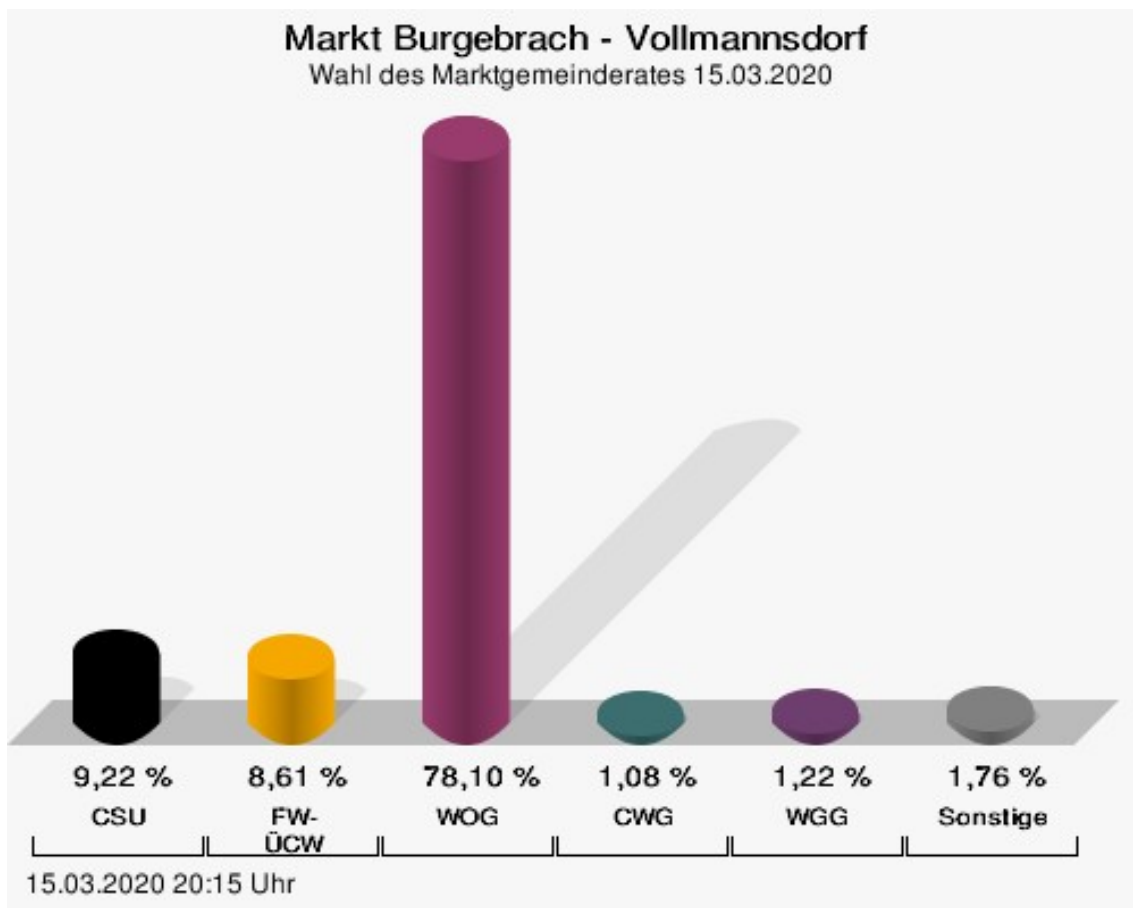
	Anzahl	Prozent
CSU	136	9,22 %
Johannes Maciejonczyk, CSU	24	17,65 %
Simone Spörlein, CSU	10	7,35 %
Peter Röckelein, CSU	2	1,47 %
Peter Ludwig, CSU	14	10,29 %
Irma Schmitt, CSU	2	1,47 %
Norbert Drescher, CSU	6	4,41 %
Markus Mehlhorn, CSU	2	1,47 %
Ingrid Schiller, CSU	4	2,94 %
Johanna Nesper, CSU	8	5,88 %
Katharina Amend, CSU	8	5,88 %
Tobias Hetzler, CSU	8	5,88 %
Daniel Klitzke, CSU	15	11,03 %
Christina Trunk, CSU	7	5,15 %
Lukas Voran, CSU	5	3,68 %
Christian Kaiser, CSU	3	2,21 %
Leonie Kramer, CSU	3	2,21 %
Katrin Schreiner, CSU	2	1,47 %
Friedrich Riemer, CSU	2	1,47 %
Josef Dürrbeck, CSU	8	5,88 %
Jonas Röckelein, CSU	3	2,21 %
FDP	10	0,68 %
Peter Pfister, FDP	9	90,00 %
Alfred Horst, FDP	0	0,00 %
Edith Beier-Schmidt, FDP	0	0,00 %
Christiane Metzner, FDP	1	10,00 %
Ursula Horst, FDP	0	0,00 %
FW-ÜCW	127	8,61 %
Michael Bayer, FW-ÜCW	53	41,73 %
Christine Gallasch, FW-ÜCW	9	7,09 %
Stefan Lechner, FW-ÜCW	12	9,45 %
Leonhard Fischer, FW-ÜCW	4	3,15 %
Sonja Kiefer, FW-ÜCW	7	5,51 %
Josef Thomann, FW-ÜCW	9	7,09 %
Andreas Mohr, FW-ÜCW	2	1,57 %
Christopher Selig, FW-ÜCW	4	3,15 %
Anna Dreßel, FW-ÜCW	1	0,79 %
Maximilian Schlicht, FW-ÜCW	1	0,79 %
Christina Firkäs, FW-ÜCW	1	0,79 %

	Anzahl	Prozent
Peter Mohr, FW-ÜCW	1	0,79 %
Melanie Hohl, FW-ÜCW	1	0,79 %
Bernhard Dreßel, FW-ÜCW	2	1,57 %
Oliver Geier, FW-ÜCW	4	3,15 %
Laura Waltrapp, FW-ÜCW	1	0,79 %
Michael Krebs, FW-ÜCW	4	3,15 %
Tanja Lechner, FW-ÜCW	3	2,36 %
Johannes Ulbrich, FW-ÜCW	2	1,57 %
Ralf Kaiser, FW-ÜCW	6	4,72 %
WOG	1.152	78,10 %
Wolfgang Schiller, WOG	155	13,45 %
Matthias Reuß, WOG	44	3,82 %
Stefan Blank, WOG	45	3,91 %
Katharina Bayer, WOG	99	8,59 %
Harald Schmitt, WOG	43	3,73 %
Ingrid Pflfka, WOG	112	9,72 %
Franz Schiller, WOG	100	8,68 %
Stefan Röckelein, WOG	25	2,17 %
Jürgen Güttler, WOG	23	2,00 %
Michael Giehl, WOG	58	5,03 %
Reiner Pflaum, WOG	70	6,08 %
Joseph Dotterweich, WOG	57	4,95 %
Matthias Voran, WOG	65	5,64 %
Konrad Bischof, WOG	85	7,38 %
Steffen Dippold, WOG	8	0,69 %
Stefan Luckert, WOG	36	3,13 %
Georg Giehl, WOG	11	0,95 %
Friedrich Dippold, WOG	3	0,26 %
Martina Bayer, WOG	91	7,90 %
Konrad Jäger, WOG	22	1,91 %
ADL	3	0,20 %
Peter Pfohlmann, ADL	0	0,00 %
Karl Newrzella, ADL	0	0,00 %
Helmut Bayer, ADL	0	0,00 %
Marina Oberst-Wächtler, ADL	1	33,33 %
Michael Hartmann, ADL	0	0,00 %
Christine Pfahmann, ADL	0	0,00 %
Marion Köcheler, ADL	0	0,00 %
Michael Fröhling, ADL	0	0,00 %
Miriam Remki, ADL	1	33,33 %

	Anzahl	Prozent
Mathias Bayer, ADL	0	0,00 %
Ann-Sophie Hauke, ADL	1	33,33 %
Martin Körber, ADL	0	0,00 %
Susanne Oberst, ADL	0	0,00 %
Uwe Kaiser, ADL	0	0,00 %
Matthias Saffer, ADL	0	0,00 %
Michael Oppelt, ADL	0	0,00 %
Thomas Heidenreich, ADL	0	0,00 %
Peter Graß, ADL	0	0,00 %
Michael Friedel, ADL	0	0,00 %
Markus Volk, ADL	0	0,00 %
WOHT	9	0,61 %
Stefan Drescher, WOHT	0	0,00 %
Bernd Bayer, WOHT	1	11,11 %
Marcus Seitz, WOHT	6	66,67 %
Stefan Gebhardt, WOHT	0	0,00 %
Matthias Albrecht, WOHT	0	0,00 %
Manuel Eibert, WOHT	0	0,00 %
Silvia Krischke, WOHT	0	0,00 %
Peter Herdegen, WOHT	0	0,00 %
Florian Schiller, WOHT	0	0,00 %
Nicole Förth, WOHT	0	0,00 %
Herbert Maier, WOHT	0	0,00 %
Tobias Riemer, WOHT	2	22,22 %
Benedikt Drescher, WOHT	0	0,00 %
Florian Kotzer, WOHT	0	0,00 %
Wolfgang Brodmerkel, WOHT	0	0,00 %
Roland Dreßel, WOHT	0	0,00 %
Matthias Selig, WOHT	0	0,00 %
Kerstin Sperber, WOHT	0	0,00 %
Bernd Lösel, WOHT	0	0,00 %
Rainer Wernsdorfer, WOHT	0	0,00 %
CWG	16	1,08 %
Johannes Hartmann, CWG	0	0,00 %
Johanna Lang, CWG	2	12,50 %
Florian Wagner, CWG	0	0,00 %
Franz Dreßel, CWG	0	0,00 %
Pascal Martin, CWG	0	0,00 %
Gerhard Martin, CWG	0	0,00 %
Maria Oeder, CWG	0	0,00 %


	Anzahl	Prozent
Georg Dreßel, CWG	3	18,75 %
Stefan Feulner, CWG	0	0,00 %
Sebastian Hartmann, CWG	0	0,00 %
Wolfgang Feulner, CWG	2	12,50 %
Klaus Dotterweich, CWG	0	0,00 %
Andreas Denzler, CWG	0	0,00 %
Peter Dotterweich, CWG	0	0,00 %
Georg Bayer, CWG	0	0,00 %
Robert Dreßel, CWG	0	0,00 %
Sebastian Dreßel, CWG	1	6,25 %
Claudia Raab, CWG	8	50,00 %
Nicole Dreßel, CWG	0	0,00 %
Christian Dietz, CWG	0	0,00 %
WGG	18	1,22 %
Michael Ziegler, WGG	2	11,11 %
Heiko Panzer, WGG	2	11,11 %
Guido Kluge, WGG	1	5,56 %
Eva Kaiser, WGG	3	16,67 %
Jonas Kaiser, WGG	0	0,00 %
Andreas Göller, WGG	0	0,00 %
Teresa Ziegler, WGG	0	0,00 %
Michael Hahn, WGG	0	0,00 %
Jonas Ziegler, WGG	0	0,00 %
Robert Feulner, WGG	0	0,00 %
Stefan Spindler, WGG	0	0,00 %
Wolfgang Ziegler, WGG	3	16,67 %
Elfriede Metzner, WGG	1	5,56 %
Markus Neff, WGG	0	0,00 %
Bernhilde Hahn, WGG	0	0,00 %
Thomas Spindler, WGG	0	0,00 %
Guido Krebs, WGG	3	16,67 %
Dirk Baumann, WGG	0	0,00 %
Andreas Fuchs, WGG	2	11,11 %
Georg Kaiser, WGG	1	5,56 %
WU	4	0,27 %
Stefan Birkner, WU	0	0,00 %
Renate Denzler, WU	0	0,00 %
Ralf Bogensperger, WU	0	0,00 %
Stefan Hauck, WU	0	0,00 %
Rita Bogensperger, WU	0	0,00 %

	Anzahl	Prozent
Jonas Bergrab, WU	0	0,00 %
Marco Übel, WU	0	0,00 %
Hildegard Hartmann, WU	0	0,00 %
Josef Gallenz, WU	1	25,00 %
Tanja Stürmer, WU	0	0,00 %
Christoph Hofmann, WU	0	0,00 %
Anja Schlapp, WU	0	0,00 %
Markus Lixl, WU	0	0,00 %
Claudia Schäfer, WU	1	25,00 %
Marc Liebscher, WU	0	0,00 %
Stephan Metzner, WU	0	0,00 %
Margit Weber, WU	2	50,00 %
Norbert Roth, WU	0	0,00 %
Michael Schlapp, WU	0	0,00 %
Jürgen Wicht, WU	0	0,00 %



CSU = Christlich-Soziale Union in Bayern e.V.
FW-ÜCW = Freie Wähler - ÜCW Burgebrach
WOG = Wählergemeinschaft Oberer Grund
CWG = Christliche Wählergemeinschaft Stappenbach
WGG = Wählergemeinschaft Grasmannsdorf

Wahlbeteiligung



Briefwahl I

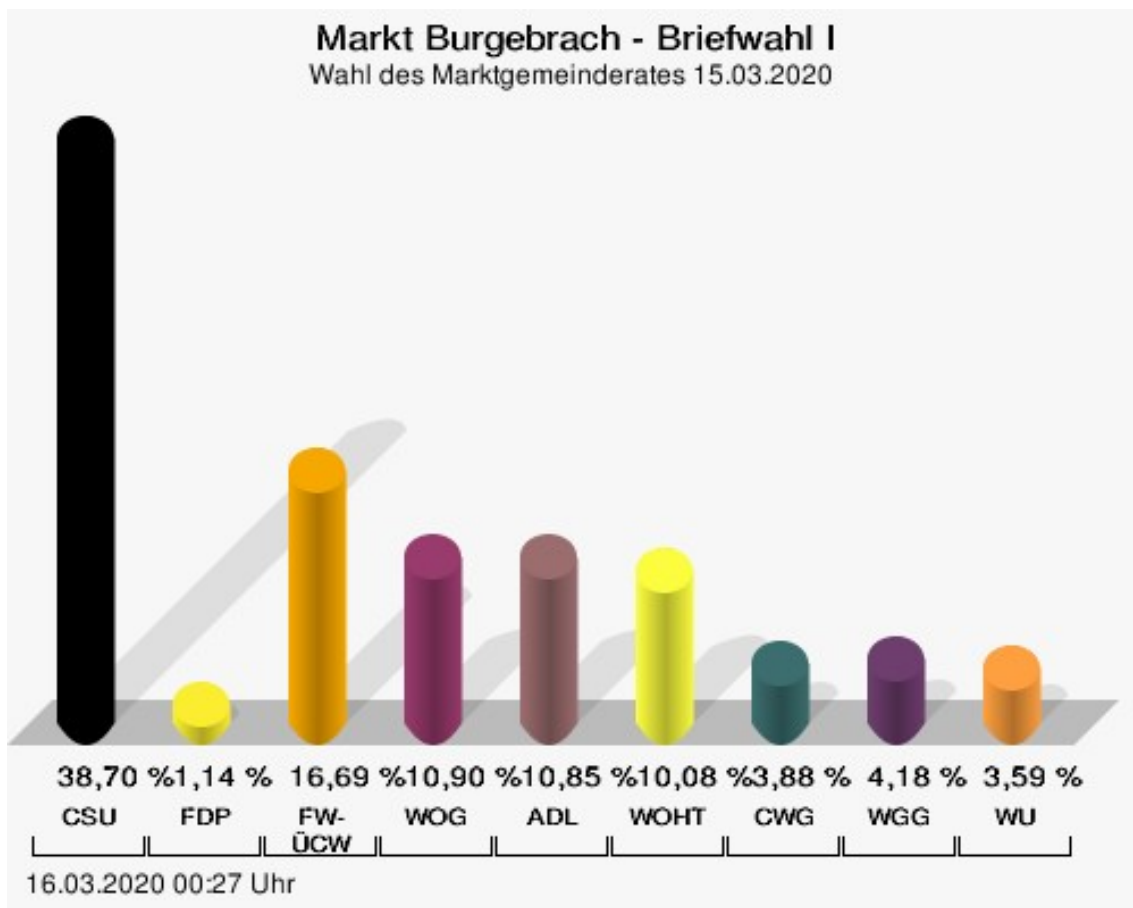
	Anzahl	Prozent
CSU	3.671	38,70 %
Johannes Maciejonczyk, CSU	547	14,90 %
Simone Spörlein, CSU	258	7,03 %
Peter Röckelein, CSU	218	5,94 %
Peter Ludwig, CSU	340	9,26 %
Irma Schmitt, CSU	134	3,65 %
Norbert Drescher, CSU	243	6,62 %
Markus Mehlhorn, CSU	136	3,70 %
Ingrid Schiller, CSU	133	3,62 %
Johanna Nesper, CSU	231	6,29 %
Katharina Amend, CSU	211	5,75 %
Tobias Hetzler, CSU	267	7,27 %
Daniel Klitzke, CSU	92	2,51 %
Christina Trunk, CSU	134	3,65 %
Lukas Voran, CSU	116	3,16 %
Christian Kaiser, CSU	114	3,11 %
Leonie Kramer, CSU	98	2,67 %
Katrin Schreiner, CSU	82	2,23 %
Friedrich Riemer, CSU	108	2,94 %
Josef Dürrbeck, CSU	127	3,46 %
Jonas Röckelein, CSU	82	2,23 %
FDP	108	1,14 %
Peter Pfister, FDP	65	60,19 %
Alfred Horst, FDP	6	5,56 %
Edith Beier-Schmidt, FDP	19	17,59 %
Christiane Metzner, FDP	16	14,81 %
Ursula Horst, FDP	2	1,85 %
FW-ÜCW	1.583	16,69 %
Michael Bayer, FW-ÜCW	163	10,30 %
Christine Gallasch, FW-ÜCW	57	3,60 %
Stefan Lechner, FW-ÜCW	161	10,17 %
Leonhard Fischer, FW-ÜCW	103	6,51 %
Sonja Kiefer, FW-ÜCW	73	4,61 %
Josef Thomann, FW-ÜCW	167	10,55 %
Andreas Mohr, FW-ÜCW	115	7,26 %
Christopher Selig, FW-ÜCW	92	5,81 %
Anna Dreßel, FW-ÜCW	68	4,30 %
Maximilian Schlicht, FW-ÜCW	51	3,22 %
Christina Firkäs, FW-ÜCW	60	3,79 %

	Anzahl	Prozent
Peter Mohr, FW-ÜCW	134	8,46 %
Melanie Hohl, FW-ÜCW	55	3,47 %
Bernhard Dreßel, FW-ÜCW	51	3,22 %
Oliver Geier, FW-ÜCW	48	3,03 %
Laura Waltrapp, FW-ÜCW	24	1,52 %
Michael Krebs, FW-ÜCW	51	3,22 %
Tanja Lechner, FW-ÜCW	32	2,02 %
Johannes Ulbrich, FW-ÜCW	20	1,26 %
Ralf Kaiser, FW-ÜCW	58	3,66 %
WOG	1.034	10,90 %
Wolfgang Schiller, WOG	118	11,41 %
Matthias Reuß, WOG	56	5,42 %
Stefan Blank, WOG	21	2,03 %
Katharina Bayer, WOG	41	3,97 %
Harald Schmitt, WOG	63	6,09 %
Ingrid Pflerka, WOG	85	8,22 %
Franz Schiller, WOG	56	5,42 %
Stefan Röckelein, WOG	44	4,26 %
Jürgen Güttler, WOG	47	4,55 %
Michael Giehl, WOG	7	0,68 %
Reiner Pflaum, WOG	53	5,13 %
Joseph Dotterweich, WOG	79	7,64 %
Matthias Voran, WOG	42	4,06 %
Konrad Bischof, WOG	113	10,93 %
Steffen Dippold, WOG	5	0,48 %
Stefan Luckert, WOG	22	2,13 %
Georg Giehl, WOG	39	3,77 %
Friedrich Dippold, WOG	17	1,64 %
Martina Bayer, WOG	67	6,48 %
Konrad Jäger, WOG	59	5,71 %
ADL	1.029	10,85 %
Peter Pfohlmann, ADL	190	18,46 %
Karl Newrzella, ADL	87	8,45 %
Helmut Bayer, ADL	87	8,45 %
Marina Oberst-Wächtler, ADL	79	7,68 %
Michael Hartmann, ADL	60	5,83 %
Christine Pfahmann, ADL	43	4,18 %
Marion Köcheler, ADL	16	1,55 %
Michael Fröhling, ADL	51	4,96 %
Miriam Remki, ADL	42	4,08 %

	Anzahl	Prozent
Mathias Bayer, ADL	54	5,25 %
Ann-Sophie Hauke, ADL	35	3,40 %
Martin Körber, ADL	31	3,01 %
Susanne Oberst, ADL	32	3,11 %
Uwe Kaiser, ADL	9	0,87 %
Matthias Saffer, ADL	30	2,92 %
Michael Oppelt, ADL	42	4,08 %
Thomas Heidenreich, ADL	23	2,24 %
Peter Graß, ADL	21	2,04 %
Michael Friedel, ADL	48	4,66 %
Markus Volk, ADL	49	4,76 %
WOHT	956	10,08 %
Stefan Drescher, WOHT	94	9,83 %
Bernd Bayer, WOHT	30	3,14 %
Marcus Seitz, WOHT	40	4,18 %
Stefan Gebhardt, WOHT	86	9,00 %
Matthias Albrecht, WOHT	17	1,78 %
Manuel Eibert, WOHT	38	3,97 %
Silvia Krischke, WOHT	50	5,23 %
Peter Herdegen, WOHT	50	5,23 %
Florian Schiller, WOHT	21	2,20 %
Nicole Förth, WOHT	85	8,89 %
Herbert Maier, WOHT	45	4,71 %
Tobias Riemer, WOHT	31	3,24 %
Benedikt Drescher, WOHT	60	6,28 %
Florian Kotzer, WOHT	38	3,97 %
Wolfgang Brodmerkel, WOHT	55	5,75 %
Roland Dreßel, WOHT	40	4,18 %
Matthias Selig, WOHT	71	7,43 %
Kerstin Sperber, WOHT	29	3,03 %
Bernd Lösel, WOHT	44	4,60 %
Rainer Wernsdorfer, WOHT	32	3,35 %
CWG	368	3,88 %
Johannes Hartmann, CWG	45	12,23 %
Johanna Lang, CWG	18	4,89 %
Florian Wagner, CWG	33	8,97 %
Franz Dreßel, CWG	37	10,05 %
Pascal Martin, CWG	17	4,62 %
Gerhard Martin, CWG	9	2,45 %
Maria Oeder, CWG	38	10,33 %

	Anzahl	Prozent
Georg Dreßel, CWG	13	3,53 %
Stefan Feulner, CWG	20	5,43 %
Sebastian Hartmann, CWG	13	3,53 %
Wolfgang Feulner, CWG	18	4,89 %
Klaus Dotterweich, CWG	9	2,45 %
Andreas Denzler, CWG	20	5,43 %
Peter Dotterweich, CWG	20	5,43 %
Georg Bayer, CWG	11	2,99 %
Robert Dreßel, CWG	11	2,99 %
Sebastian Dreßel, CWG	5	1,36 %
Claudia Raab, CWG	10	2,72 %
Nicole Dreßel, CWG	10	2,72 %
Christian Dietz, CWG	11	2,99 %
WGG	397	4,18 %
Michael Ziegler, WGG	54	13,60 %
Heiko Panzer, WGG	33	8,31 %
Guido Kluge, WGG	9	2,27 %
Eva Kaiser, WGG	22	5,54 %
Jonas Kaiser, WGG	16	4,03 %
Andreas Göller, WGG	23	5,79 %
Teresa Ziegler, WGG	13	3,27 %
Michael Hahn, WGG	17	4,28 %
Jonas Ziegler, WGG	5	1,26 %
Robert Feulner, WGG	5	1,26 %
Stefan Spindler, WGG	15	3,78 %
Wolfgang Ziegler, WGG	11	2,77 %
Elfriede Metzner, WGG	29	7,30 %
Markus Neff, WGG	11	2,77 %
Bernhilde Hahn, WGG	17	4,28 %
Thomas Spindler, WGG	21	5,29 %
Guido Krebs, WGG	29	7,30 %
Dirk Baumann, WGG	21	5,29 %
Andreas Fuchs, WGG	13	3,27 %
Georg Kaiser, WGG	33	8,31 %
WU	341	3,59 %
Stefan Birkner, WU	43	12,61 %
Renate Denzler, WU	11	3,23 %
Ralf Bogensperger, WU	26	7,62 %
Stefan Hauck, WU	2	0,59 %
Rita Bogensperger, WU	16	4,69 %

	Anzahl	Prozent
Jonas Bergrab, WU	20	5,87 %
Marco Übel, WU	18	5,28 %
Hildegard Hartmann, WU	9	2,64 %
Josef Gallenz, WU	19	5,57 %
Tanja Stürmer, WU	2	0,59 %
Christoph Hofmann, WU	16	4,69 %
Anja Schlapp, WU	29	8,50 %
Markus Lixl, WU	25	7,33 %
Claudia Schäfer, WU	11	3,23 %
Marc Liebscher, WU	3	0,88 %
Stephan Metzner, WU	18	5,28 %
Margit Weber, WU	25	7,33 %
Norbert Roth, WU	1	0,29 %
Michael Schlapp, WU	27	7,92 %
Jürgen Wicht, WU	20	5,87 %



CSU = Christlich-Soziale Union in Bayern e.V.
FDP = Freie Demokratische Partei
FW-ÜCW = Freie Wähler - ÜCW Burgebrach
WOG = Wählergemeinschaft Oberer Grund
ADL = Ampferbach-Dietendorfer Liste
WOHT = Wählergemeinschaft Oberköst-Hirschbrunn-Treppendorf
CWG = Christliche Wählergemeinschaft Stappenbach
WGG = Wählergemeinschaft Grasmannsdorf

WU = Wählergemeinschaft Unterneuses

Briefwahl II

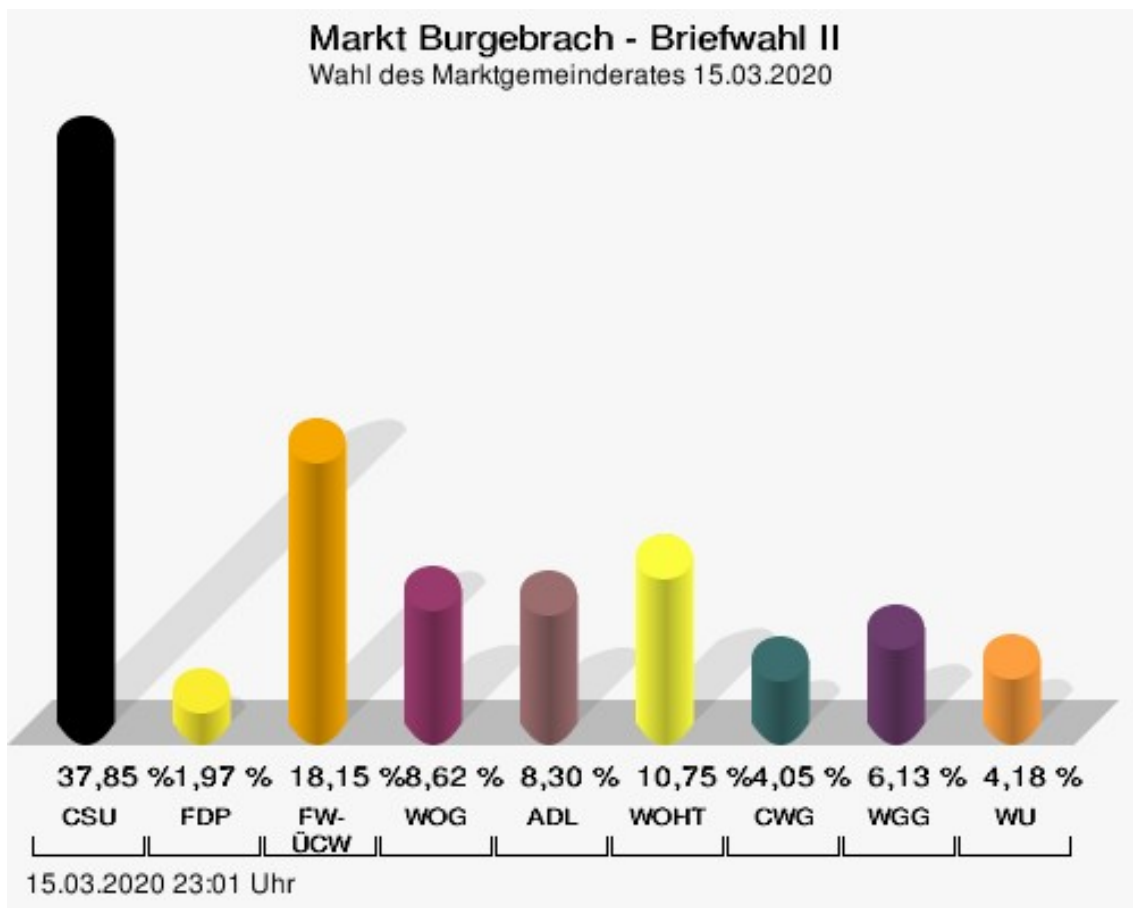
	Anzahl	Prozent
CSU	3.406	37,85 %
Johannes Maciejonczyk, CSU	523	15,36 %
Simone Spörlein, CSU	305	8,95 %
Peter Röckelein, CSU	232	6,81 %
Peter Ludwig, CSU	380	11,16 %
Irma Schmitt, CSU	140	4,11 %
Norbert Drescher, CSU	255	7,49 %
Markus Mehlhorn, CSU	125	3,67 %
Ingrid Schiller, CSU	137	4,02 %
Johanna Nesar, CSU	158	4,64 %
Katharina Amend, CSU	172	5,05 %
Tobias Hetzler, CSU	191	5,61 %
Daniel Klitzke, CSU	59	1,73 %
Christina Trunk, CSU	109	3,20 %
Lukas Voran, CSU	118	3,46 %
Christian Kaiser, CSU	130	3,82 %
Leonie Kramer, CSU	79	2,32 %
Katrin Schreiner, CSU	84	2,47 %
Friedrich Riemer, CSU	68	2,00 %
Josef Dürrbeck, CSU	73	2,14 %
Jonas Röckelein, CSU	68	2,00 %
FDP	177	1,97 %
Peter Pfister, FDP	77	43,50 %
Alfred Horst, FDP	17	9,60 %
Edith Beier-Schmidt, FDP	36	20,34 %
Christiane Metzner, FDP	33	18,64 %
Ursula Horst, FDP	14	7,91 %
FW-ÜCW	1.633	18,15 %
Michael Bayer, FW-ÜCW	147	9,00 %
Christine Gallasch, FW-ÜCW	48	2,94 %
Stefan Lechner, FW-ÜCW	196	12,00 %
Leonhard Fischer, FW-ÜCW	116	7,10 %
Sonja Kiefer, FW-ÜCW	75	4,59 %
Josef Thomann, FW-ÜCW	170	10,41 %
Andreas Mohr, FW-ÜCW	122	7,47 %
Christopher Selig, FW-ÜCW	123	7,53 %
Anna Dreßel, FW-ÜCW	42	2,57 %
Maximilian Schlicht, FW-ÜCW	57	3,49 %
Christina Firkäs, FW-ÜCW	57	3,49 %

	Anzahl	Prozent
Peter Mohr, FW-ÜCW	117	7,16 %
Melanie Hohl, FW-ÜCW	43	2,63 %
Bernhard Dreßel, FW-ÜCW	27	1,65 %
Oliver Geier, FW-ÜCW	36	2,20 %
Laura Waltrapp, FW-ÜCW	30	1,84 %
Michael Krebs, FW-ÜCW	86	5,27 %
Tanja Lechner, FW-ÜCW	38	2,33 %
Johannes Ulbrich, FW-ÜCW	40	2,45 %
Ralf Kaiser, FW-ÜCW	63	3,86 %
WOG	776	8,62 %
Wolfgang Schiller, WOG	152	19,59 %
Matthias Reuß, WOG	53	6,83 %
Stefan Blank, WOG	18	2,32 %
Katharina Bayer, WOG	27	3,48 %
Harald Schmitt, WOG	35	4,51 %
Ingrid Pflerka, WOG	61	7,86 %
Franz Schiller, WOG	37	4,77 %
Stefan Röckelein, WOG	44	5,67 %
Jürgen Güttler, WOG	29	3,74 %
Michael Giehl, WOG	11	1,42 %
Reiner Pflaum, WOG	40	5,15 %
Joseph Dotterweich, WOG	23	2,96 %
Matthias Voran, WOG	20	2,58 %
Konrad Bischof, WOG	87	11,21 %
Steffen Dippold, WOG	12	1,55 %
Stefan Luckert, WOG	19	2,45 %
Georg Giehl, WOG	34	4,38 %
Friedrich Dippold, WOG	7	0,90 %
Martina Bayer, WOG	27	3,48 %
Konrad Jäger, WOG	40	5,15 %
ADL	747	8,30 %
Peter Pfohlmann, ADL	138	18,47 %
Karl Newrzella, ADL	77	10,31 %
Helmut Bayer, ADL	61	8,17 %
Marina Oberst-Wächtler, ADL	47	6,29 %
Michael Hartmann, ADL	30	4,02 %
Christine Pfahmann, ADL	55	7,36 %
Marion Köcheler, ADL	20	2,68 %
Michael Fröhling, ADL	24	3,21 %
Miriam Remki, ADL	41	5,49 %

	Anzahl	Prozent
Mathias Bayer, ADL	40	5,35 %
Ann-Sophie Hauke, ADL	9	1,20 %
Martin Körber, ADL	18	2,41 %
Susanne Oberst, ADL	35	4,69 %
Uwe Kaiser, ADL	8	1,07 %
Matthias Saffer, ADL	19	2,54 %
Michael Oppelt, ADL	26	3,48 %
Thomas Heidenreich, ADL	14	1,87 %
Peter Graß, ADL	11	1,47 %
Michael Friedel, ADL	28	3,75 %
Markus Volk, ADL	46	6,16 %
WOHT	967	10,75 %
Stefan Drescher, WOHT	99	10,24 %
Bernd Bayer, WOHT	33	3,41 %
Marcus Seitz, WOHT	61	6,31 %
Stefan Gebhardt, WOHT	92	9,51 %
Matthias Albrecht, WOHT	23	2,38 %
Manuel Eibert, WOHT	41	4,24 %
Silvia Krischke, WOHT	77	7,96 %
Peter Herdegen, WOHT	38	3,93 %
Florian Schiller, WOHT	28	2,90 %
Nicole Förth, WOHT	64	6,62 %
Herbert Maier, WOHT	43	4,45 %
Tobias Riemer, WOHT	38	3,93 %
Benedikt Drescher, WOHT	55	5,69 %
Florian Kotzer, WOHT	27	2,79 %
Wolfgang Brodmerkel, WOHT	74	7,65 %
Roland Dreßel, WOHT	18	1,86 %
Matthias Selig, WOHT	63	6,51 %
Kerstin Sperber, WOHT	28	2,90 %
Bernd Lösel, WOHT	36	3,72 %
Rainer Wernsdorfer, WOHT	29	3,00 %
CWG	364	4,05 %
Johannes Hartmann, CWG	36	9,89 %
Johanna Lang, CWG	23	6,32 %
Florian Wagner, CWG	50	13,74 %
Franz Dreßel, CWG	21	5,77 %
Pascal Martin, CWG	34	9,34 %
Gerhard Martin, CWG	23	6,32 %
Maria Oeder, CWG	29	7,97 %

	Anzahl	Prozent
Georg Dreßel, CWG	13	3,57 %
Stefan Feulner, CWG	25	6,87 %
Sebastian Hartmann, CWG	10	2,75 %
Wolfgang Feulner, CWG	19	5,22 %
Klaus Dotterweich, CWG	6	1,65 %
Andreas Denzler, CWG	14	3,85 %
Peter Dotterweich, CWG	9	2,47 %
Georg Bayer, CWG	10	2,75 %
Robert Dreßel, CWG	8	2,20 %
Sebastian Dreßel, CWG	0	0,00 %
Claudia Raab, CWG	19	5,22 %
Nicole Dreßel, CWG	6	1,65 %
Christian Dietz, CWG	9	2,47 %
WGG	552	6,13 %
Michael Ziegler, WGG	122	22,10 %
Heiko Panzer, WGG	34	6,16 %
Guido Kluge, WGG	35	6,34 %
Eva Kaiser, WGG	45	8,15 %
Jonas Kaiser, WGG	18	3,26 %
Andreas Göller, WGG	25	4,53 %
Teresa Ziegler, WGG	15	2,72 %
Michael Hahn, WGG	17	3,08 %
Jonas Ziegler, WGG	14	2,54 %
Robert Feulner, WGG	7	1,27 %
Stefan Spindler, WGG	11	1,99 %
Wolfgang Ziegler, WGG	27	4,89 %
Elfriede Metzner, WGG	36	6,52 %
Markus Neff, WGG	15	2,72 %
Bernhilde Hahn, WGG	14	2,54 %
Thomas Spindler, WGG	15	2,72 %
Guido Krebs, WGG	50	9,06 %
Dirk Baumann, WGG	7	1,27 %
Andreas Fuchs, WGG	12	2,17 %
Georg Kaiser, WGG	33	5,98 %
WU	376	4,18 %
Stefan Birkner, WU	75	19,95 %
Renate Denzler, WU	20	5,32 %
Ralf Bogensperger, WU	35	9,31 %
Stefan Hauck, WU	10	2,66 %
Rita Bogensperger, WU	15	3,99 %

	Anzahl	Prozent
Jonas Bergrab, WU	18	4,79 %
Marco Übel, WU	19	5,05 %
Hildegard Hartmann, WU	7	1,86 %
Josef Gallenz, WU	25	6,65 %
Tanja Stürmer, WU	9	2,39 %
Christoph Hofmann, WU	25	6,65 %
Anja Schlapp, WU	21	5,59 %
Markus Lixl, WU	24	6,38 %
Claudia Schäfer, WU	2	0,53 %
Marc Liebscher, WU	9	2,39 %
Stephan Metzner, WU	17	4,52 %
Margit Weber, WU	15	3,99 %
Norbert Roth, WU	7	1,86 %
Michael Schlapp, WU	8	2,13 %
Jürgen Wicht, WU	15	3,99 %



CSU = Christlich-Soziale Union in Bayern e.V.
FDP = Freie Demokratische Partei
FW-ÜCW = Freie Wähler - ÜCW Burgebrach
WOG = Wählergemeinschaft Oberer Grund
ADL = Ampferbach-Dietendorfer Liste
WOHT = Wählergemeinschaft Oberköst-Hirschbrunn-Treppendorf
CWG = Christliche Wählergemeinschaft Stappenbach
WGG = Wählergemeinschaft Grasmannsdorf

WU = Wählergemeinschaft Unterneuses

Briefwahl III

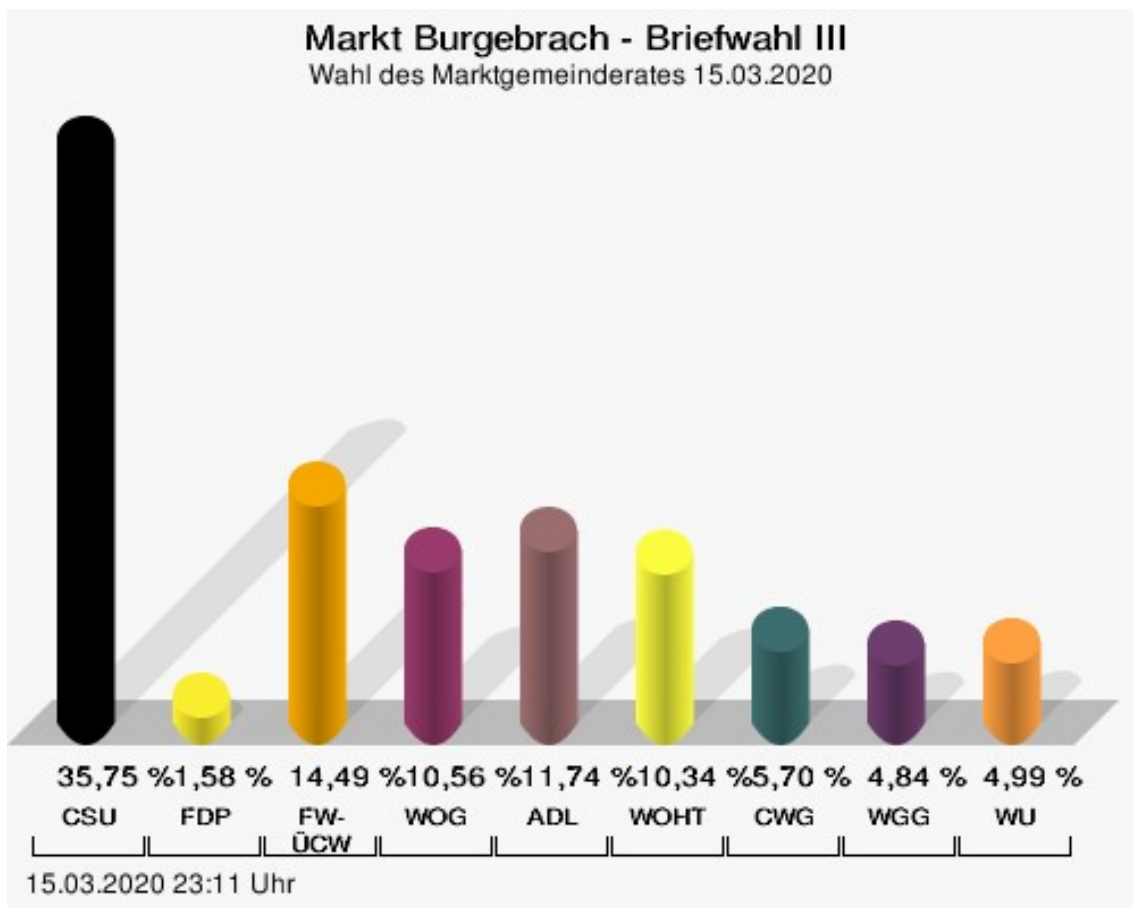
	Anzahl	Prozent
CSU	3.340	35,75 %
Johannes Maciejonczyk, CSU	506	15,15 %
Simone Spörlein, CSU	279	8,35 %
Peter Röckelein, CSU	210	6,29 %
Peter Ludwig, CSU	356	10,66 %
Irma Schmitt, CSU	140	4,19 %
Norbert Drescher, CSU	267	7,99 %
Markus Mehlhorn, CSU	101	3,02 %
Ingrid Schiller, CSU	129	3,86 %
Johanna Nesar, CSU	173	5,18 %
Katharina Amend, CSU	145	4,34 %
Tobias Hetzler, CSU	235	7,04 %
Daniel Klitzke, CSU	64	1,92 %
Christina Trunk, CSU	114	3,41 %
Lukas Voran, CSU	109	3,26 %
Christian Kaiser, CSU	86	2,57 %
Leonie Kramer, CSU	75	2,25 %
Katrin Schreiner, CSU	74	2,22 %
Friedrich Riemer, CSU	69	2,07 %
Josef Dürrbeck, CSU	141	4,22 %
Jonas Röckelein, CSU	67	2,01 %
FDP	148	1,58 %
Peter Pfister, FDP	79	53,38 %
Alfred Horst, FDP	12	8,11 %
Edith Beier-Schmidt, FDP	22	14,86 %
Christiane Metzner, FDP	18	12,16 %
Ursula Horst, FDP	17	11,49 %
FW-ÜCW	1.354	14,49 %
Michael Bayer, FW-ÜCW	156	11,52 %
Christine Gallasch, FW-ÜCW	40	2,95 %
Stefan Lechner, FW-ÜCW	167	12,33 %
Leonhard Fischer, FW-ÜCW	85	6,28 %
Sonja Kiefer, FW-ÜCW	73	5,39 %
Josef Thomann, FW-ÜCW	152	11,23 %
Andreas Mohr, FW-ÜCW	113	8,35 %
Christopher Selig, FW-ÜCW	82	6,06 %
Anna Dreßel, FW-ÜCW	41	3,03 %
Maximilian Schlicht, FW-ÜCW	32	2,36 %
Christina Firkäs, FW-ÜCW	70	5,17 %

	Anzahl	Prozent
Peter Mohr, FW-ÜCW	106	7,83 %
Melanie Hohl, FW-ÜCW	38	2,81 %
Bernhard Dreßel, FW-ÜCW	20	1,48 %
Oliver Geier, FW-ÜCW	28	2,07 %
Laura Waltrapp, FW-ÜCW	16	1,18 %
Michael Krebs, FW-ÜCW	47	3,47 %
Tanja Lechner, FW-ÜCW	27	1,99 %
Johannes Ulbrich, FW-ÜCW	30	2,22 %
Ralf Kaiser, FW-ÜCW	31	2,29 %
WOG	987	10,56 %
Wolfgang Schiller, WOG	150	15,20 %
Matthias Reuß, WOG	48	4,86 %
Stefan Blank, WOG	37	3,75 %
Katharina Bayer, WOG	49	4,96 %
Harald Schmitt, WOG	66	6,69 %
Ingrid Pflerka, WOG	95	9,63 %
Franz Schiller, WOG	38	3,85 %
Stefan Röckelein, WOG	43	4,36 %
Jürgen Güttler, WOG	61	6,18 %
Michael Giehl, WOG	11	1,11 %
Reiner Pflaum, WOG	34	3,44 %
Joseph Dotterweich, WOG	61	6,18 %
Matthias Voran, WOG	14	1,42 %
Konrad Bischof, WOG	89	9,02 %
Steffen Dippold, WOG	14	1,42 %
Stefan Luckert, WOG	35	3,55 %
Georg Giehl, WOG	26	2,63 %
Friedrich Dippold, WOG	7	0,71 %
Martina Bayer, WOG	38	3,85 %
Konrad Jäger, WOG	71	7,19 %
ADL	1.097	11,74 %
Peter Pfohlmann, ADL	199	18,14 %
Karl Newrzella, ADL	110	10,03 %
Helmut Bayer, ADL	106	9,66 %
Marina Oberst-Wächtler, ADL	60	5,47 %
Michael Hartmann, ADL	65	5,93 %
Christine Pfahmann, ADL	73	6,65 %
Marion Köcheler, ADL	19	1,73 %
Michael Fröhling, ADL	40	3,65 %
Miriam Remki, ADL	44	4,01 %

	Anzahl	Prozent
Mathias Bayer, ADL	56	5,10 %
Ann-Sophie Hauke, ADL	26	2,37 %
Martin Körber, ADL	18	1,64 %
Susanne Oberst, ADL	27	2,46 %
Uwe Kaiser, ADL	24	2,19 %
Matthias Saffer, ADL	38	3,46 %
Michael Oppelt, ADL	51	4,65 %
Thomas Heidenreich, ADL	24	2,19 %
Peter Graß, ADL	36	3,28 %
Michael Friedel, ADL	35	3,19 %
Markus Volk, ADL	46	4,19 %
WOHT	966	10,34 %
Stefan Drescher, WOHT	58	6,00 %
Bernd Bayer, WOHT	35	3,62 %
Marcus Seitz, WOHT	68	7,04 %
Stefan Gebhardt, WOHT	58	6,00 %
Matthias Albrecht, WOHT	28	2,90 %
Manuel Eibert, WOHT	72	7,45 %
Silvia Krischke, WOHT	53	5,49 %
Peter Herdegen, WOHT	82	8,49 %
Florian Schiller, WOHT	67	6,94 %
Nicole Förth, WOHT	65	6,73 %
Herbert Maier, WOHT	54	5,59 %
Tobias Riemer, WOHT	67	6,94 %
Benedikt Drescher, WOHT	31	3,21 %
Florian Kotzer, WOHT	39	4,04 %
Wolfgang Brodmerkel, WOHT	53	5,49 %
Roland Dreßel, WOHT	22	2,28 %
Matthias Selig, WOHT	29	3,00 %
Kerstin Sperber, WOHT	31	3,21 %
Bernd Lösel, WOHT	35	3,62 %
Rainer Wernsdorfer, WOHT	19	1,97 %
CWG	533	5,70 %
Johannes Hartmann, CWG	43	8,07 %
Johanna Lang, CWG	31	5,82 %
Florian Wagner, CWG	55	10,32 %
Franz Dreßel, CWG	52	9,76 %
Pascal Martin, CWG	39	7,32 %
Gerhard Martin, CWG	28	5,25 %
Maria Oeder, CWG	30	5,63 %

	Anzahl	Prozent
Georg Dreßel, CWG	19	3,56 %
Stefan Feulner, CWG	31	5,82 %
Sebastian Hartmann, CWG	19	3,56 %
Wolfgang Feulner, CWG	39	7,32 %
Klaus Dotterweich, CWG	18	3,38 %
Andreas Denzler, CWG	16	3,00 %
Peter Dotterweich, CWG	33	6,19 %
Georg Bayer, CWG	11	2,06 %
Robert Dreßel, CWG	11	2,06 %
Sebastian Dreßel, CWG	11	2,06 %
Claudia Raab, CWG	15	2,81 %
Nicole Dreßel, CWG	20	3,75 %
Christian Dietz, CWG	12	2,25 %
WGG	452	4,84 %
Michael Ziegler, WGG	105	23,23 %
Heiko Panzer, WGG	37	8,19 %
Guido Kluge, WGG	9	1,99 %
Eva Kaiser, WGG	18	3,98 %
Jonas Kaiser, WGG	5	1,11 %
Andreas Göller, WGG	14	3,10 %
Teresa Ziegler, WGG	15	3,32 %
Michael Hahn, WGG	10	2,21 %
Jonas Ziegler, WGG	20	4,42 %
Robert Feulner, WGG	7	1,55 %
Stefan Spindler, WGG	28	6,19 %
Wolfgang Ziegler, WGG	26	5,75 %
Elfriede Metzner, WGG	16	3,54 %
Markus Neff, WGG	18	3,98 %
Bernhilde Hahn, WGG	13	2,88 %
Thomas Spindler, WGG	33	7,30 %
Guido Krebs, WGG	15	3,32 %
Dirk Baumann, WGG	20	4,42 %
Andreas Fuchs, WGG	15	3,32 %
Georg Kaiser, WGG	28	6,19 %
WU	466	4,99 %
Stefan Birkner, WU	79	16,95 %
Renate Denzler, WU	23	4,94 %
Ralf Bogensperger, WU	27	5,79 %
Stefan Hauck, WU	7	1,50 %
Rita Bogensperger, WU	13	2,79 %

	Anzahl	Prozent
Jonas Bergrab, WU	19	4,08 %
Marco Übel, WU	24	5,15 %
Hildegard Hartmann, WU	13	2,79 %
Josef Gallenz, WU	14	3,00 %
Tanja Stürmer, WU	4	0,86 %
Christoph Hofmann, WU	24	5,15 %
Anja Schlapp, WU	50	10,73 %
Markus Lixl, WU	16	3,43 %
Claudia Schäfer, WU	12	2,58 %
Marc Liebscher, WU	25	5,36 %
Stephan Metzner, WU	16	3,43 %
Margit Weber, WU	14	3,00 %
Norbert Roth, WU	20	4,29 %
Michael Schlapp, WU	35	7,51 %
Jürgen Wicht, WU	31	6,65 %



CSU = Christlich-Soziale Union in Bayern e.V.
FDP = Freie Demokratische Partei
FW-ÜCW = Freie Wähler - ÜCW Burgebrach
WOG = Wählergemeinschaft Oberer Grund
ADL = Ampferbach-Dietendorfer Liste
WOHT = Wählergemeinschaft Oberköst-Hirschbrunn-Treppendorf
CWG = Christliche Wählergemeinschaft Stappenbach
WGG = Wählergemeinschaft Grasmannsdorf

WU = Wählergemeinschaft Unterneuses

Briefwahl IV

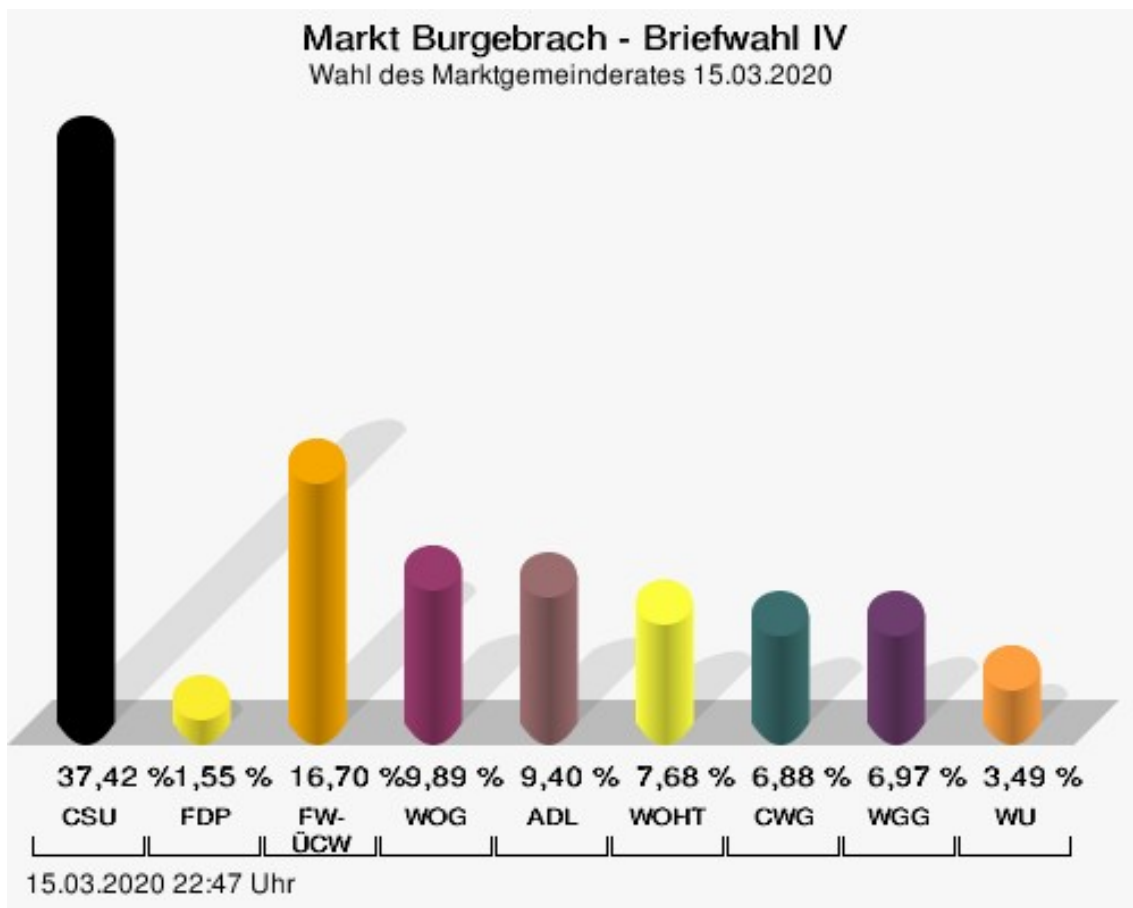
	Anzahl	Prozent
CSU	3.370	37,42 %
Johannes Maciejonczyk, CSU	556	16,50 %
Simone Spörlein, CSU	266	7,89 %
Peter Röckelein, CSU	216	6,41 %
Peter Ludwig, CSU	332	9,85 %
Irma Schmitt, CSU	137	4,07 %
Norbert Drescher, CSU	261	7,74 %
Markus Mehlhorn, CSU	116	3,44 %
Ingrid Schiller, CSU	116	3,44 %
Johanna Nesper, CSU	191	5,67 %
Katharina Amend, CSU	170	5,04 %
Tobias Hetzler, CSU	218	6,47 %
Daniel Klitzke, CSU	83	2,46 %
Christina Trunk, CSU	101	3,00 %
Lukas Voran, CSU	100	2,97 %
Christian Kaiser, CSU	120	3,56 %
Leonie Kramer, CSU	74	2,20 %
Katrin Schreiner, CSU	74	2,20 %
Friedrich Riemer, CSU	59	1,75 %
Josef Dürrbeck, CSU	111	3,29 %
Jonas Röckelein, CSU	69	2,05 %
FDP	140	1,55 %
Peter Pfister, FDP	75	53,57 %
Alfred Horst, FDP	7	5,00 %
Edith Beier-Schmidt, FDP	28	20,00 %
Christiane Metzner, FDP	28	20,00 %
Ursula Horst, FDP	2	1,43 %
FW-ÜCW	1.504	16,70 %
Michael Bayer, FW-ÜCW	124	8,24 %
Christine Gallasch, FW-ÜCW	66	4,39 %
Stefan Lechner, FW-ÜCW	184	12,23 %
Leonhard Fischer, FW-ÜCW	96	6,38 %
Sonja Kiefer, FW-ÜCW	68	4,52 %
Josef Thomann, FW-ÜCW	188	12,50 %
Andreas Mohr, FW-ÜCW	103	6,85 %
Christopher Selig, FW-ÜCW	84	5,59 %
Anna Dreßel, FW-ÜCW	53	3,52 %
Maximilian Schlicht, FW-ÜCW	52	3,46 %
Christina Firkäs, FW-ÜCW	61	4,06 %

	Anzahl	Prozent
Peter Mohr, FW-ÜCW	117	7,78 %
Melanie Hohl, FW-ÜCW	44	2,93 %
Bernhard Dreßel, FW-ÜCW	25	1,66 %
Oliver Geier, FW-ÜCW	42	2,79 %
Laura Waltrapp, FW-ÜCW	21	1,40 %
Michael Krebs, FW-ÜCW	61	4,06 %
Tanja Lechner, FW-ÜCW	30	1,99 %
Johannes Ulbrich, FW-ÜCW	44	2,93 %
Ralf Kaiser, FW-ÜCW	41	2,73 %
WOG	891	9,89 %
Wolfgang Schiller, WOG	124	13,92 %
Matthias Reuß, WOG	69	7,74 %
Stefan Blank, WOG	23	2,58 %
Katharina Bayer, WOG	39	4,38 %
Harald Schmitt, WOG	47	5,27 %
Ingrid Pflerka, WOG	60	6,73 %
Franz Schiller, WOG	47	5,27 %
Stefan Röckelein, WOG	29	3,25 %
Jürgen Güttler, WOG	47	5,27 %
Michael Giehl, WOG	16	1,80 %
Reiner Pflaum, WOG	48	5,39 %
Joseph Dotterweich, WOG	61	6,85 %
Matthias Voran, WOG	38	4,26 %
Konrad Bischof, WOG	98	11,00 %
Steffen Dippold, WOG	13	1,46 %
Stefan Luckert, WOG	20	2,24 %
Georg Giehl, WOG	45	5,05 %
Friedrich Dippold, WOG	5	0,56 %
Martina Bayer, WOG	36	4,04 %
Konrad Jäger, WOG	26	2,92 %
ADL	847	9,40 %
Peter Pfohlmann, ADL	169	19,95 %
Karl Newrzella, ADL	89	10,51 %
Helmut Bayer, ADL	67	7,91 %
Marina Oberst-Wächtler, ADL	70	8,26 %
Michael Hartmann, ADL	43	5,08 %
Christine Pfahmann, ADL	46	5,43 %
Marion Köcheler, ADL	13	1,53 %
Michael Fröhling, ADL	40	4,72 %
Miriam Remki, ADL	30	3,54 %

	Anzahl	Prozent
Mathias Bayer, ADL	25	2,95 %
Ann-Sophie Hauke, ADL	35	4,13 %
Martin Körber, ADL	23	2,72 %
Susanne Oberst, ADL	22	2,60 %
Uwe Kaiser, ADL	15	1,77 %
Matthias Saffer, ADL	24	2,83 %
Michael Oppelt, ADL	36	4,25 %
Thomas Heidenreich, ADL	24	2,83 %
Peter Graß, ADL	18	2,13 %
Michael Friedel, ADL	35	4,13 %
Markus Volk, ADL	23	2,72 %
WOHT	692	7,68 %
Stefan Drescher, WOHT	52	7,51 %
Bernd Bayer, WOHT	13	1,88 %
Marcus Seitz, WOHT	52	7,51 %
Stefan Gebhardt, WOHT	59	8,53 %
Matthias Albrecht, WOHT	22	3,18 %
Manuel Eibert, WOHT	52	7,51 %
Silvia Krischke, WOHT	47	6,79 %
Peter Herdegen, WOHT	34	4,91 %
Florian Schiller, WOHT	18	2,60 %
Nicole Förth, WOHT	52	7,51 %
Herbert Maier, WOHT	30	4,34 %
Tobias Riemer, WOHT	27	3,90 %
Benedikt Drescher, WOHT	48	6,94 %
Florian Kotzer, WOHT	37	5,35 %
Wolfgang Brodmerkel, WOHT	36	5,20 %
Roland Dreßel, WOHT	14	2,02 %
Matthias Selig, WOHT	43	6,21 %
Kerstin Sperber, WOHT	8	1,16 %
Bernd Lösel, WOHT	19	2,75 %
Rainer Wernsdorfer, WOHT	29	4,19 %
CWG	620	6,88 %
Johannes Hartmann, CWG	62	10,00 %
Johanna Lang, CWG	49	7,90 %
Florian Wagner, CWG	53	8,55 %
Franz Dreßel, CWG	41	6,61 %
Pascal Martin, CWG	25	4,03 %
Gerhard Martin, CWG	22	3,55 %
Maria Oeder, CWG	34	5,48 %

	Anzahl	Prozent
Georg Dreßel, CWG	37	5,97 %
Stefan Feulner, CWG	30	4,84 %
Sebastian Hartmann, CWG	21	3,39 %
Wolfgang Feulner, CWG	35	5,65 %
Klaus Dotterweich, CWG	17	2,74 %
Andreas Denzler, CWG	40	6,45 %
Peter Dotterweich, CWG	32	5,16 %
Georg Bayer, CWG	19	3,06 %
Robert Dreßel, CWG	24	3,87 %
Sebastian Dreßel, CWG	13	2,10 %
Claudia Raab, CWG	28	4,52 %
Nicole Dreßel, CWG	18	2,90 %
Christian Dietz, CWG	20	3,23 %
WGG	628	6,97 %
Michael Ziegler, WGG	80	12,74 %
Heiko Panzer, WGG	62	9,87 %
Guido Kluge, WGG	21	3,34 %
Eva Kaiser, WGG	50	7,96 %
Jonas Kaiser, WGG	19	3,03 %
Andreas Göller, WGG	40	6,37 %
Teresa Ziegler, WGG	27	4,30 %
Michael Hahn, WGG	27	4,30 %
Jonas Ziegler, WGG	16	2,55 %
Robert Feulner, WGG	10	1,59 %
Stefan Spindler, WGG	29	4,62 %
Wolfgang Ziegler, WGG	18	2,87 %
Elfriede Metzner, WGG	43	6,85 %
Markus Neff, WGG	24	3,82 %
Bernhilde Hahn, WGG	15	2,39 %
Thomas Spindler, WGG	22	3,50 %
Guido Krebs, WGG	35	5,57 %
Dirk Baumann, WGG	19	3,03 %
Andreas Fuchs, WGG	17	2,71 %
Georg Kaiser, WGG	54	8,60 %
WU	314	3,49 %
Stefan Birkner, WU	44	14,01 %
Renate Denzler, WU	19	6,05 %
Ralf Bogensperger, WU	38	12,10 %
Stefan Hauck, WU	17	5,41 %
Rita Bogensperger, WU	25	7,96 %

	Anzahl	Prozent
Jonas Bergrab, WU	20	6,37 %
Marco Übel, WU	7	2,23 %
Hildegard Hartmann, WU	8	2,55 %
Josef Gallenz, WU	21	6,69 %
Tanja Stürmer, WU	6	1,91 %
Christoph Hofmann, WU	10	3,18 %
Anja Schlapp, WU	22	7,01 %
Markus Lixl, WU	20	6,37 %
Claudia Schäfer, WU	7	2,23 %
Marc Liebscher, WU	6	1,91 %
Stephan Metzner, WU	7	2,23 %
Margit Weber, WU	11	3,50 %
Norbert Roth, WU	4	1,27 %
Michael Schlapp, WU	10	3,18 %
Jürgen Wicht, WU	12	3,82 %



CSU = Christlich-Soziale Union in Bayern e.V.
FDP = Freie Demokratische Partei
FW-ÜCW = Freie Wähler - ÜCW Burgebrach
WOG = Wählergemeinschaft Oberer Grund
ADL = Ampferbach-Dietendorfer Liste
WOHT = Wählergemeinschaft Oberköst-Hirschbrunn-Treppendorf
CWG = Christliche Wählergemeinschaft Stappenbach
WGG = Wählergemeinschaft Grasmannsdorf

WU = Wählergemeinschaft Unterneuses

Briefwahl V

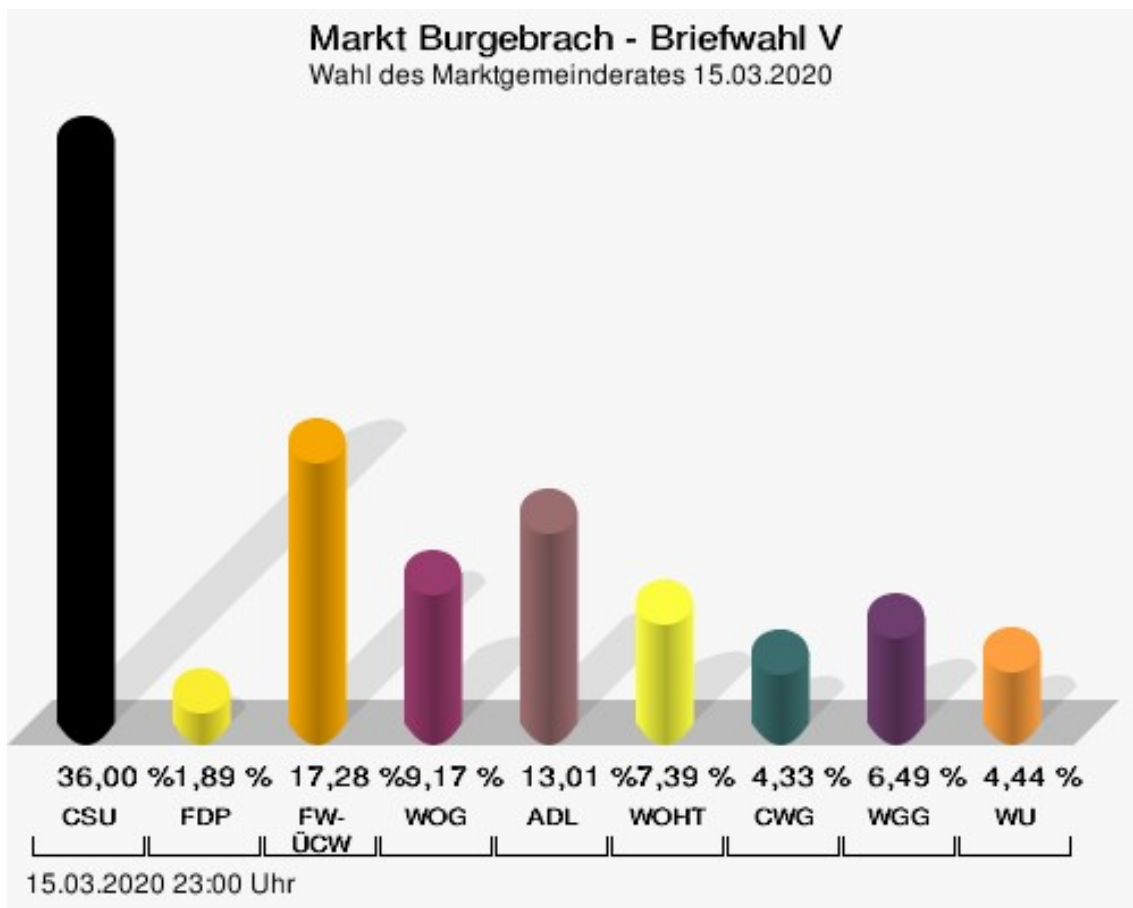
	Anzahl	Prozent
CSU	3.472	36,00 %
Johannes Maciejonczyk, CSU	499	14,37 %
Simone Spörlein, CSU	243	7,00 %
Peter Röckelein, CSU	253	7,29 %
Peter Ludwig, CSU	375	10,80 %
Irma Schmitt, CSU	155	4,46 %
Norbert Drescher, CSU	226	6,51 %
Markus Mehlhorn, CSU	129	3,72 %
Ingrid Schiller, CSU	124	3,57 %
Johanna Nesper, CSU	159	4,58 %
Katharina Amend, CSU	133	3,83 %
Tobias Hetzler, CSU	231	6,65 %
Daniel Klitzke, CSU	61	1,76 %
Christina Trunk, CSU	126	3,63 %
Lukas Voran, CSU	130	3,74 %
Christian Kaiser, CSU	138	3,97 %
Leonie Kramer, CSU	89	2,56 %
Katrin Schreiner, CSU	95	2,74 %
Friedrich Riemer, CSU	88	2,53 %
Josef Dürrbeck, CSU	117	3,37 %
Jonas Röckelein, CSU	101	2,91 %
FDP	182	1,89 %
Peter Pfister, FDP	87	47,80 %
Alfred Horst, FDP	15	8,24 %
Edith Beier-Schmidt, FDP	24	13,19 %
Christiane Metzner, FDP	37	20,33 %
Ursula Horst, FDP	19	10,44 %
FW-ÜCW	1.667	17,28 %
Michael Bayer, FW-ÜCW	164	9,84 %
Christine Gallasch, FW-ÜCW	63	3,78 %
Stefan Lechner, FW-ÜCW	184	11,04 %
Leonhard Fischer, FW-ÜCW	144	8,64 %
Sonja Kiefer, FW-ÜCW	76	4,56 %
Josef Thomann, FW-ÜCW	212	12,72 %
Andreas Mohr, FW-ÜCW	128	7,68 %
Christopher Selig, FW-ÜCW	82	4,92 %
Anna Dreßel, FW-ÜCW	42	2,52 %
Maximilian Schlicht, FW-ÜCW	51	3,06 %
Christina Firkäs, FW-ÜCW	64	3,84 %

	Anzahl	Prozent
Peter Mohr, FW-ÜCW	139	8,34 %
Melanie Hohl, FW-ÜCW	53	3,18 %
Bernhard Dreßel, FW-ÜCW	19	1,14 %
Oliver Geier, FW-ÜCW	54	3,24 %
Laura Waltrapp, FW-ÜCW	21	1,26 %
Michael Krebs, FW-ÜCW	52	3,12 %
Tanja Lechner, FW-ÜCW	44	2,64 %
Johannes Ulbrich, FW-ÜCW	31	1,86 %
Ralf Kaiser, FW-ÜCW	44	2,64 %
WOG	884	9,17 %
Wolfgang Schiller, WOG	104	11,76 %
Matthias Reuß, WOG	56	6,33 %
Stefan Blank, WOG	33	3,73 %
Katharina Bayer, WOG	51	5,77 %
Harald Schmitt, WOG	36	4,07 %
Ingrid Pflerka, WOG	77	8,71 %
Franz Schiller, WOG	42	4,75 %
Stefan Röckelein, WOG	28	3,17 %
Jürgen Güttler, WOG	41	4,64 %
Michael Giehl, WOG	11	1,24 %
Reiner Pflaum, WOG	56	6,33 %
Joseph Dotterweich, WOG	39	4,41 %
Matthias Voran, WOG	31	3,51 %
Konrad Bischof, WOG	111	12,56 %
Steffen Dippold, WOG	11	1,24 %
Stefan Luckert, WOG	26	2,94 %
Georg Giehl, WOG	28	3,17 %
Friedrich Dippold, WOG	12	1,36 %
Martina Bayer, WOG	25	2,83 %
Konrad Jäger, WOG	66	7,47 %
ADL	1.255	13,01 %
Peter Pfohlmann, ADL	206	16,41 %
Karl Newrzella, ADL	127	10,12 %
Helmut Bayer, ADL	107	8,53 %
Marina Oberst-Wächtler, ADL	69	5,50 %
Michael Hartmann, ADL	71	5,66 %
Christine Pfahmann, ADL	78	6,22 %
Marion Köcheler, ADL	37	2,95 %
Michael Fröhling, ADL	60	4,78 %
Miriam Remki, ADL	38	3,03 %

	Anzahl	Prozent
Mathias Bayer, ADL	51	4,06 %
Ann-Sophie Hauke, ADL	45	3,59 %
Martin Körber, ADL	36	2,87 %
Susanne Oberst, ADL	49	3,90 %
Uwe Kaiser, ADL	16	1,27 %
Matthias Saffer, ADL	41	3,27 %
Michael Oppelt, ADL	60	4,78 %
Thomas Heidenreich, ADL	31	2,47 %
Peter Graß, ADL	32	2,55 %
Michael Friedel, ADL	37	2,95 %
Markus Volk, ADL	64	5,10 %
WOHT	713	7,39 %
Stefan Drescher, WOHT	59	8,27 %
Bernd Bayer, WOHT	28	3,93 %
Marcus Seitz, WOHT	50	7,01 %
Stefan Gebhardt, WOHT	45	6,31 %
Matthias Albrecht, WOHT	22	3,09 %
Manuel Eibert, WOHT	47	6,59 %
Silvia Krischke, WOHT	25	3,51 %
Peter Herdegen, WOHT	48	6,73 %
Florian Schiller, WOHT	37	5,19 %
Nicole Förth, WOHT	37	5,19 %
Herbert Maier, WOHT	50	7,01 %
Tobias Riemer, WOHT	37	5,19 %
Benedikt Drescher, WOHT	34	4,77 %
Florian Kotzer, WOHT	31	4,35 %
Wolfgang Brodmerkel, WOHT	39	5,47 %
Roland Dreßel, WOHT	20	2,81 %
Matthias Selig, WOHT	20	2,81 %
Kerstin Sperber, WOHT	31	4,35 %
Bernd Lösel, WOHT	34	4,77 %
Rainer Wernsdorfer, WOHT	19	2,66 %
CWG	418	4,33 %
Johannes Hartmann, CWG	37	8,85 %
Johanna Lang, CWG	31	7,42 %
Florian Wagner, CWG	51	12,20 %
Franz Dreßel, CWG	26	6,22 %
Pascal Martin, CWG	30	7,18 %
Gerhard Martin, CWG	27	6,46 %
Maria Oeder, CWG	45	10,77 %

	Anzahl	Prozent
Georg Dreßel, CWG	3	0,72 %
Stefan Feulner, CWG	17	4,07 %
Sebastian Hartmann, CWG	16	3,83 %
Wolfgang Feulner, CWG	36	8,61 %
Klaus Dotterweich, CWG	4	0,96 %
Andreas Denzler, CWG	15	3,59 %
Peter Dotterweich, CWG	11	2,63 %
Georg Bayer, CWG	13	3,11 %
Robert Dreßel, CWG	13	3,11 %
Sebastian Dreßel, CWG	8	1,91 %
Claudia Raab, CWG	21	5,02 %
Nicole Dreßel, CWG	3	0,72 %
Christian Dietz, CWG	11	2,63 %
WGG	626	6,49 %
Michael Ziegler, WGG	98	15,65 %
Heiko Panzer, WGG	60	9,58 %
Guido Kluge, WGG	23	3,67 %
Eva Kaiser, WGG	45	7,19 %
Jonas Kaiser, WGG	17	2,72 %
Andreas Göller, WGG	25	3,99 %
Teresa Ziegler, WGG	26	4,15 %
Michael Hahn, WGG	30	4,79 %
Jonas Ziegler, WGG	12	1,92 %
Robert Feulner, WGG	12	1,92 %
Stefan Spindler, WGG	33	5,27 %
Wolfgang Ziegler, WGG	20	3,19 %
Elfriede Metzner, WGG	39	6,23 %
Markus Neff, WGG	19	3,04 %
Bernhilde Hahn, WGG	10	1,60 %
Thomas Spindler, WGG	31	4,95 %
Guido Krebs, WGG	38	6,07 %
Dirk Baumann, WGG	12	1,92 %
Andreas Fuchs, WGG	31	4,95 %
Georg Kaiser, WGG	45	7,19 %
WU	428	4,44 %
Stefan Birkner, WU	55	12,85 %
Renate Denzler, WU	18	4,21 %
Ralf Bogensperger, WU	41	9,58 %
Stefan Hauck, WU	8	1,87 %
Rita Bogensperger, WU	12	2,80 %

	Anzahl	Prozent
Jonas Bergrab, WU	8	1,87 %
Marco Übel, WU	38	8,88 %
Hildegard Hartmann, WU	24	5,61 %
Josef Gallenz, WU	27	6,31 %
Tanja Stürmer, WU	9	2,10 %
Christoph Hofmann, WU	21	4,91 %
Anja Schlapp, WU	39	9,11 %
Markus Lixl, WU	15	3,50 %
Claudia Schäfer, WU	3	0,70 %
Marc Liebscher, WU	14	3,27 %
Stephan Metzner, WU	13	3,04 %
Margit Weber, WU	15	3,50 %
Norbert Roth, WU	4	0,93 %
Michael Schlapp, WU	33	7,71 %
Jürgen Wicht, WU	31	7,24 %



CSU = Christlich-Soziale Union in Bayern e.V.
FDP = Freie Demokratische Partei
FW-ÜCW = Freie Wähler - ÜCW Burgebrach
WOG = Wählergemeinschaft Oberer Grund
ADL = Ampferbach-Dietendorfer Liste
WOHT = Wählergemeinschaft Oberköst-Hirschbrunn-Treppendorf
CWG = Christliche Wählergemeinschaft Stappenbach
WGG = Wählergemeinschaft Grasmannsdorf

WU = Wählergemeinschaft Unterneuses

Übersicht Stimmbezirke

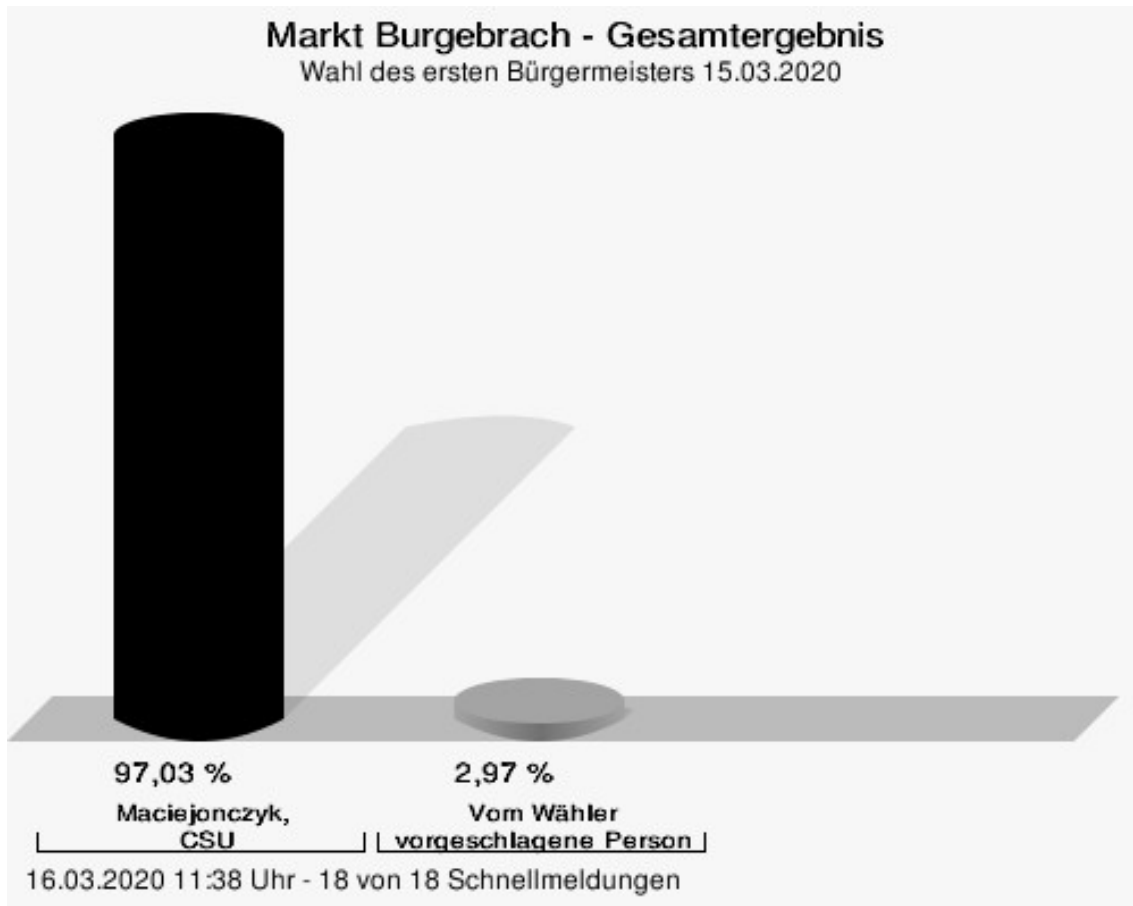
Zusammenstellung der Ergebnisse nach Stimmbezirken

Stimmbe- zirk	Stand	Wahlbe- rechtigte	Wäh- ler/innen	CSU	FDP	FW-ÜCW	WOG	ADL	WOHT	CWG	WGG	WU
Burge- brach I	eingegan- gen	774	12,40 %	65,64 %	3,01 %	23,74 %	2,82 %	2,37 %	0,32 %	0,51 %	1,02 %	0,58 %
Burge- brach II	eingegan- gen	764	11,26 %	53,74 %	2,26 %	29,69 %	4,16 %	1,83 %	4,58 %	0,63 %	1,69 %	1,41 %
Burge- brach III	eingegan- gen	752	18,35 %	54,55 %	1,56 %	23,07 %	3,07 %	1,35 %	9,10 %	1,93 %	2,58 %	2,79 %
Burge- brach IV	eingegan- gen	769	21,46 %	56,22 %	2,84 %	27,54 %	2,71 %	3,55 %	2,14 %	1,74 %	1,87 %	1,37 %
Ampfer- bach	eingegan- gen	433	19,63 %	7,93 %	0,53 %	2,91 %	1,98 %	83,94 %	0,99 %	0,13 %	0,66 %	0,93 %
Gras- mannsdorf	eingegan- gen	211	32,70 %	6,05 %	0,00 %	1,09 %	0,39 %	1,32 %	1,94 %	0,31 %	88,14 %	0,78 %
Mönch- herrnsdorf	eingegan- gen	225	29,78 %	8,62 %	0,08 %	2,63 %	87,31 %	0,72 %	0,24 %	0,00 %	0,08 %	0,32 %
Mönch- sambach	eingegan- gen	213	32,39 %	10,38 %	0,29 %	5,30 %	80,43 %	0,07 %	0,37 %	2,13 %	0,96 %	0,07 %
Ober- harnsbach	eingegan- gen	331	22,96 %	25,22 %	1,04 %	54,94 %	2,57 %	1,12 %	1,20 %	7,15 %	2,81 %	3,94 %
Oberköst	eingegan- gen	448	22,77 %	9,44 %	0,16 %	2,99 %	0,47 %	0,16 %	84,94 %	0,31 %	0,89 %	0,63 %
Stappen- bach	eingegan- gen	292	33,56 %	11,63 %	0,52 %	1,78 %	0,86 %	0,74 %	1,49 %	81,55 %	0,74 %	0,69 %
Unterneu- ses	eingegan- gen	191	29,84 %	11,71 %	2,49 %	8,13 %	1,52 %	0,00 %	0,54 %	0,54 %	0,65 %	74,40 %
Voll- mannsdorf	eingegan- gen	182	42,31 %	9,22 %	0,68 %	8,61 %	78,10 %	0,20 %	0,61 %	1,08 %	1,22 %	0,27 %
Briefwahl I	eingegan- gen	0		38,70 %	1,14 %	16,69 %	10,90 %	10,85 %	10,08 %	3,88 %	4,18 %	3,59 %

Stimmbezirk	Stand	Wahlberechtigte	Wähler/innen	CSU	FDP	FW-ÜCW	WOG	ADL	WOHT	CWG	WGG	WU
Briefwahl II	eingegangen	0		37,85 %	1,97 %	18,15 %	8,62 %	8,30 %	10,75 %	4,05 %	6,13 %	4,18 %
Briefwahl III	eingegangen	0		35,75 %	1,58 %	14,49 %	10,56 %	11,74 %	10,34 %	5,70 %	4,84 %	4,99 %
Briefwahl IV	eingegangen	0		37,42 %	1,55 %	16,70 %	9,89 %	9,40 %	7,68 %	6,88 %	6,97 %	3,49 %
Briefwahl V	eingegangen	0		36,00 %	1,89 %	17,28 %	9,17 %	13,01 %	7,39 %	4,33 %	6,49 %	4,44 %
Markt Burgebrach	18 von 18	5.585	65,87 %	34,69 %	1,52 %	16,36 %	12,24 %	9,63 %	9,43 %	5,91 %	6,01 %	4,22 %

Wahl des ersten Bürgermeisters Markt Burgebrach

	Anzahl	Prozent
Maciejonczyk, CSU	3.397	97,03 %
Vom Wähler vorgeschlagene Person	104	2,97 %

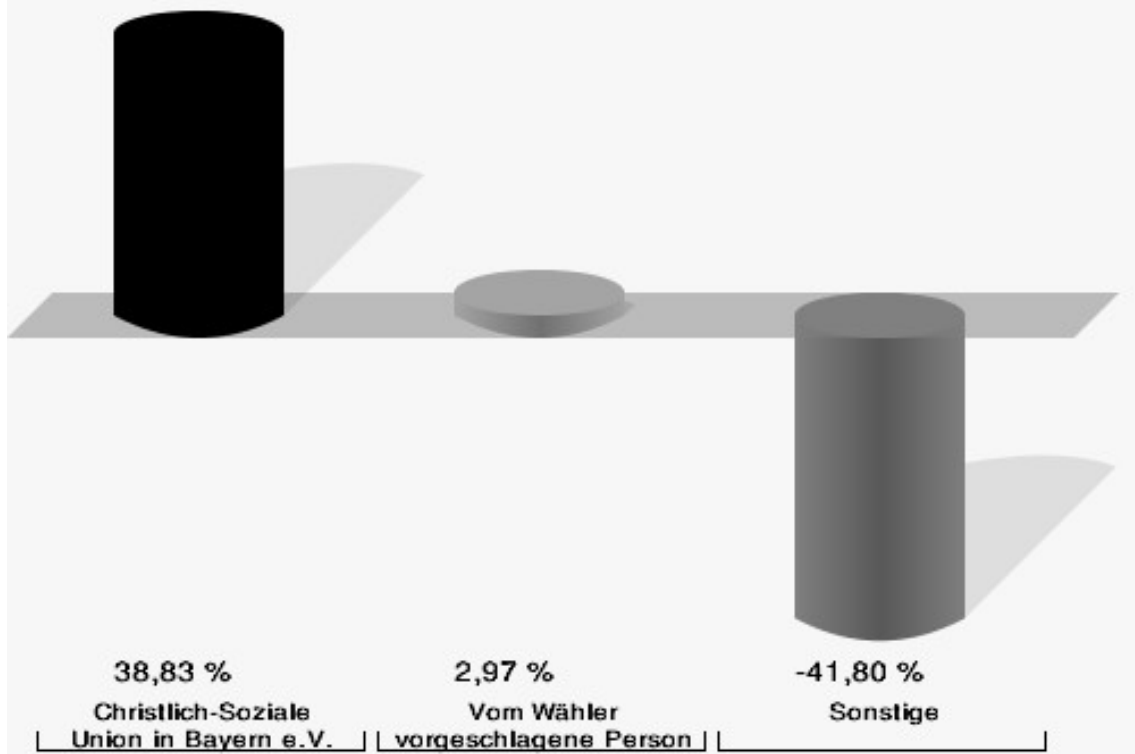


Maciejonczyk, CSU = Maciejonczyk, Christlich-Soziale Union in Bayern e.V.

Gewählt
Maciejonczyk, Johannes (CSU)

Markt Burgebrach - Gesamtergebnis

Wahl des ersten Bürgermeisters 15.03.2020 | 16.03.2014

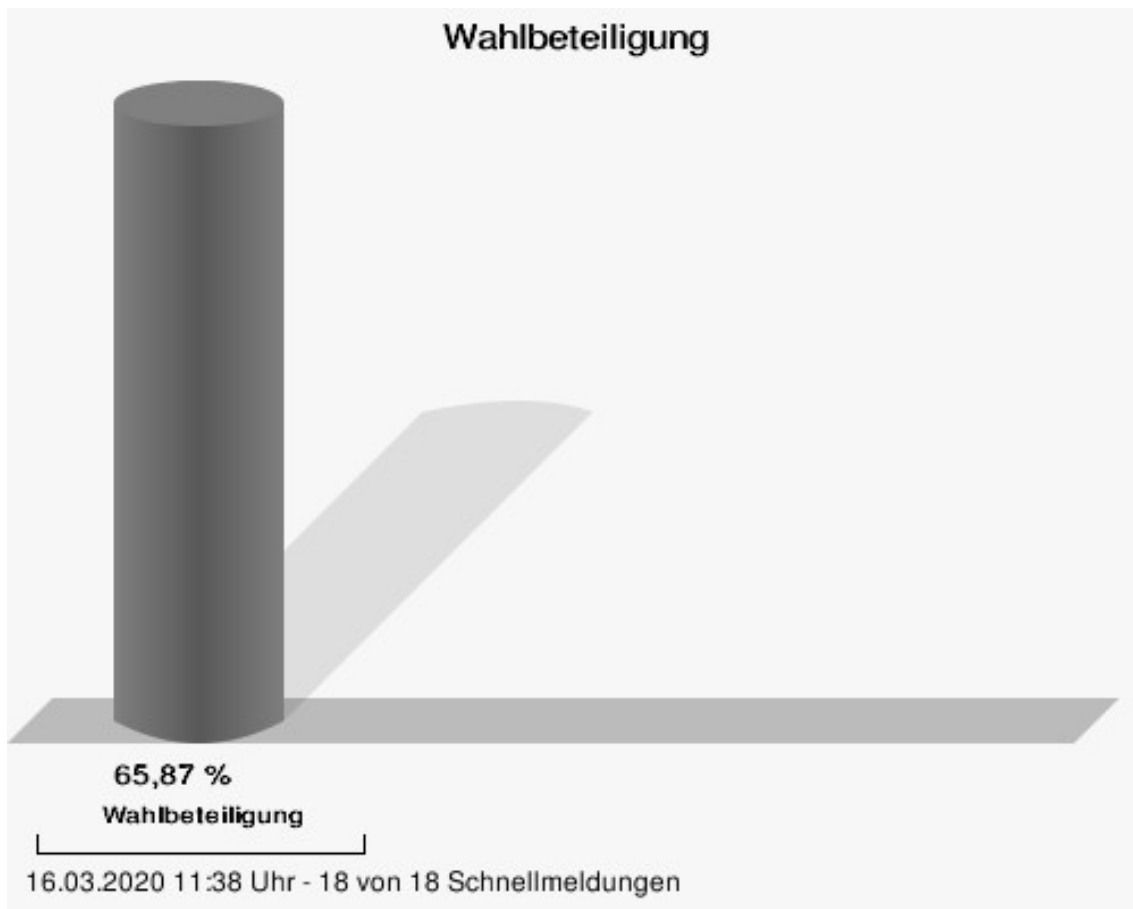


16.03.2020 11:38 Uhr - 18 von 18 Schnellmeldungen

Markt Burgebrach
Wahl des ersten Bürgermeisters 15.03.2020
Gewinne und Verluste Gesamtergebnis

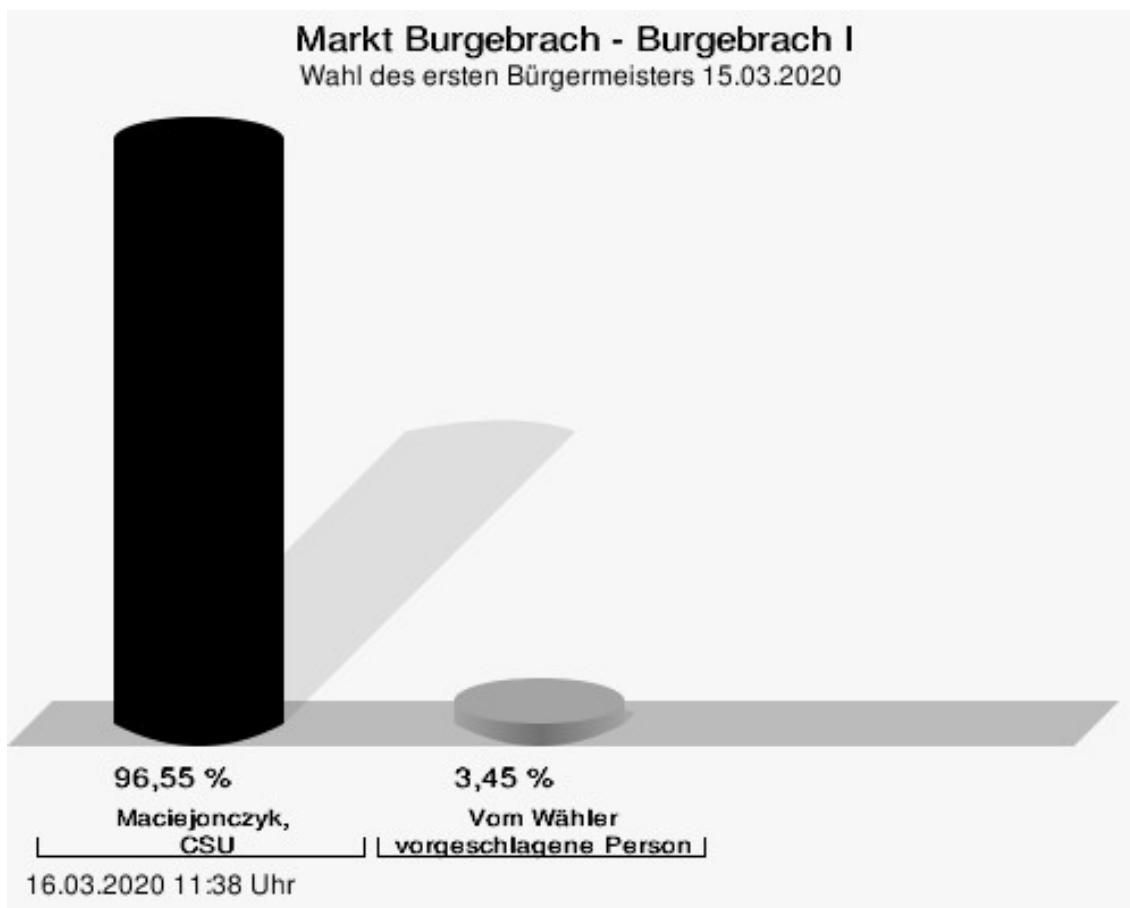
	aktuelle Wahl: Wahl des ersten Bürgermeisters 15.03.2020	im Vergleich zur: Bürgermeisterwahl 16.03.2014	
		Ergebnis	Gewinne und Verluste
Wahlberechtigte	5.585	5.290	+295
Wähler	3.679	3.520	+159
	65,87 %	66,54 %	- 0,67
gültige Stimmen	3.501	3.483	+18
	95,16 %	98,95 %	- 3,79
CSU	3.397	2.027	+1.370
	97,03 %	58,20 %	+ 38,83
Vom Wähler vorgeschlagene Person	104	0	+104
	2,97 %	0,00 %	+ 2,97
Sonstige	0	1.456	-1.456
	0,00 %	41,80 %	- 41,80

Bürgermeisterwahl 16.03.2014: Sonstige = UCW



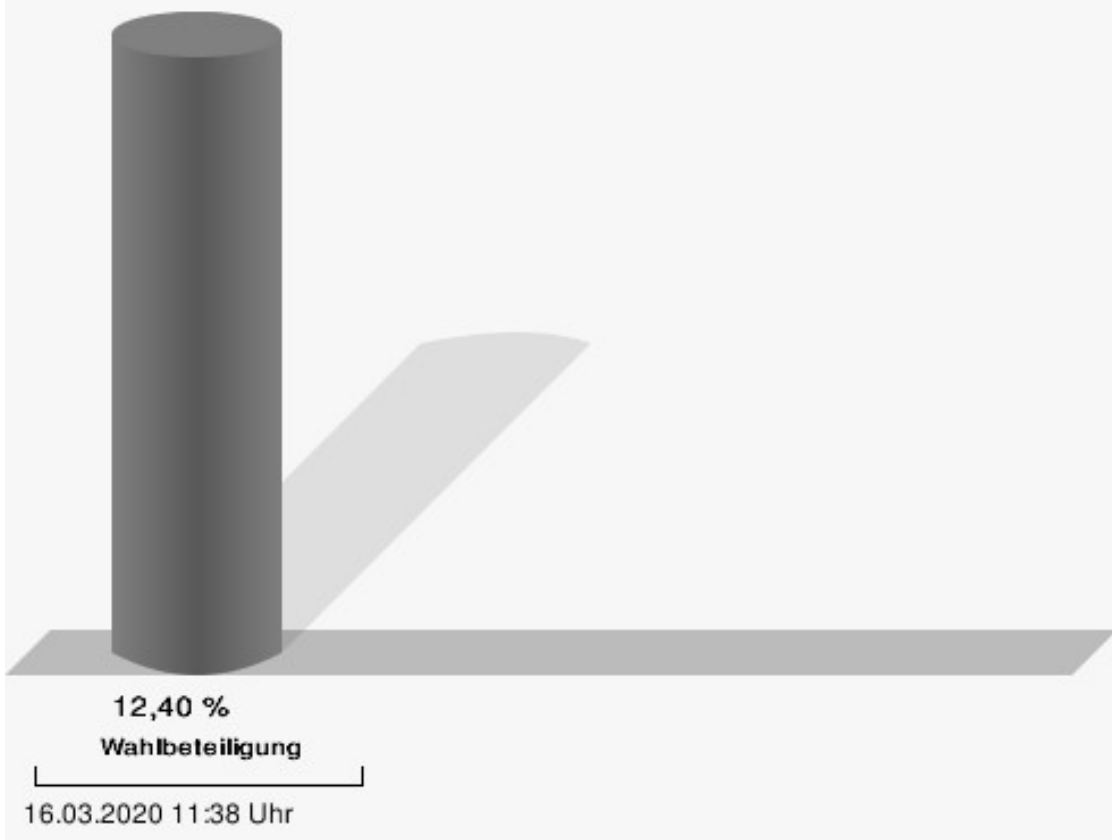
Stimmbezirke Burgebrach I

	Anzahl	Prozent
Maciejonczyk, CSU	84	96,55 %
Vom Wähler vorgeschlagene Person	3	3,45 %



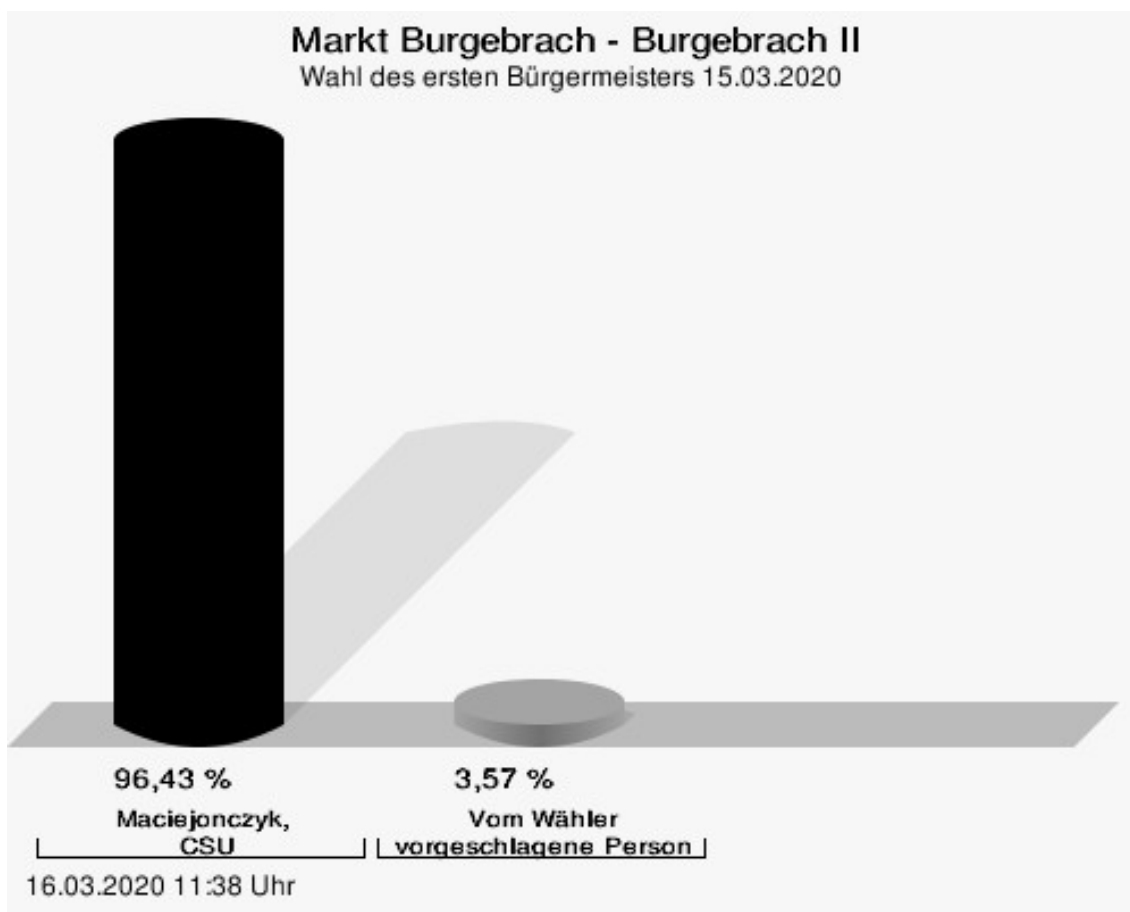
Maciejonczyk, CSU = Maciejonczyk, Christlich-Soziale Union in Bayern e.V.

Wahlbeteiligung



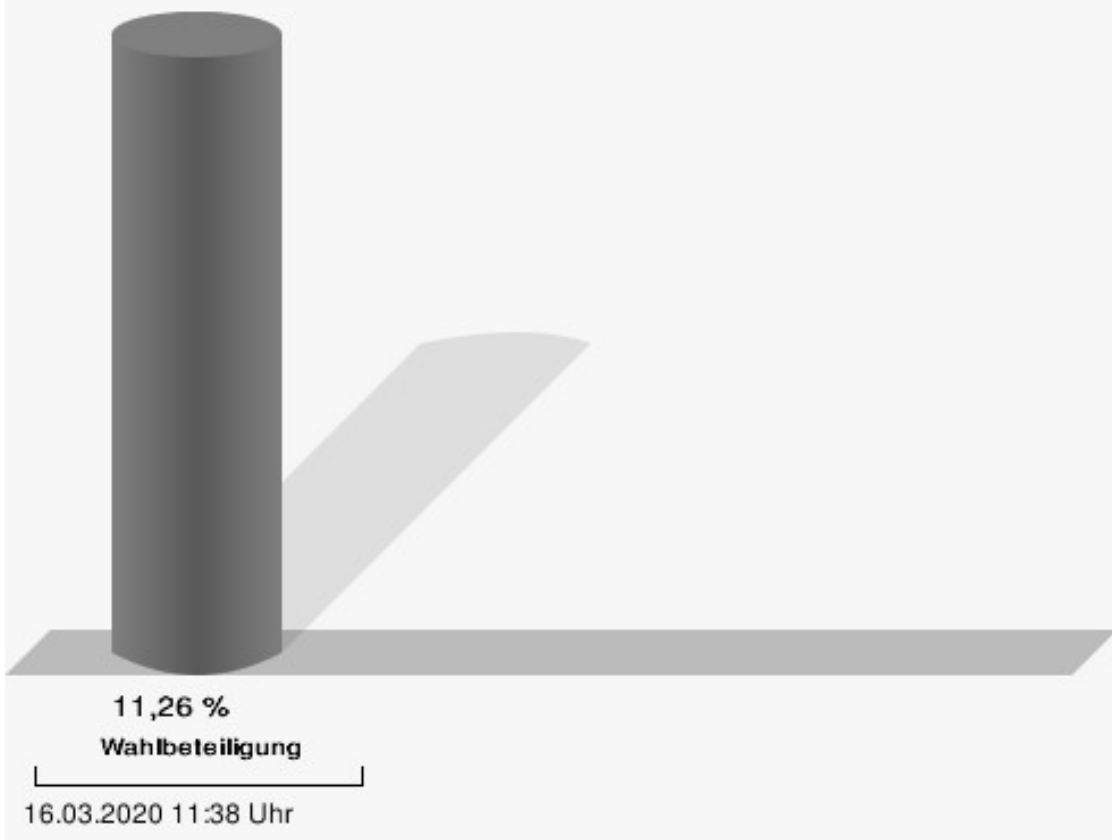
Burgebrach II

	Anzahl	Prozent
Maciejonczyk, CSU	81	96,43 %
Vom Wähler vorgeschlagene Person	3	3,57 %



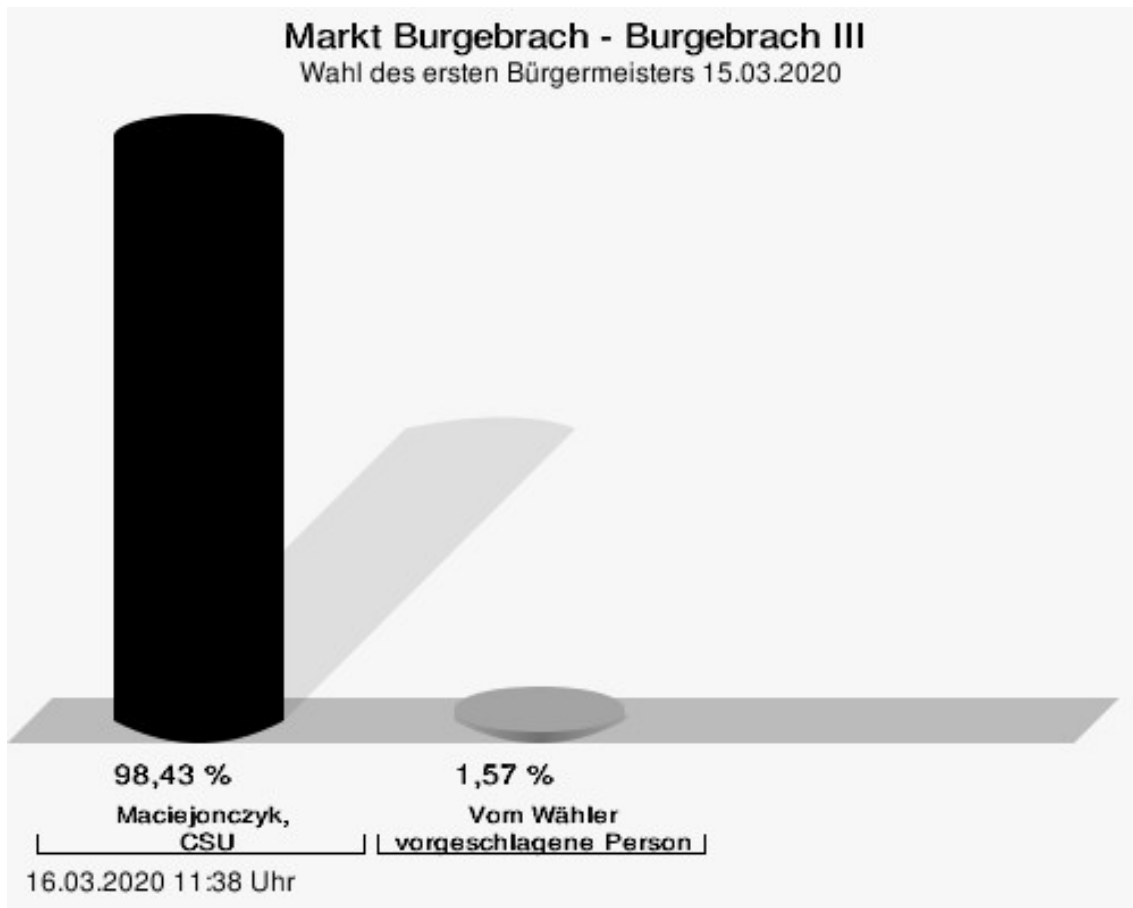
Maciejonczyk, CSU = Maciejonczyk, Christlich-Soziale Union in Bayern e.V.

Wahlbeteiligung



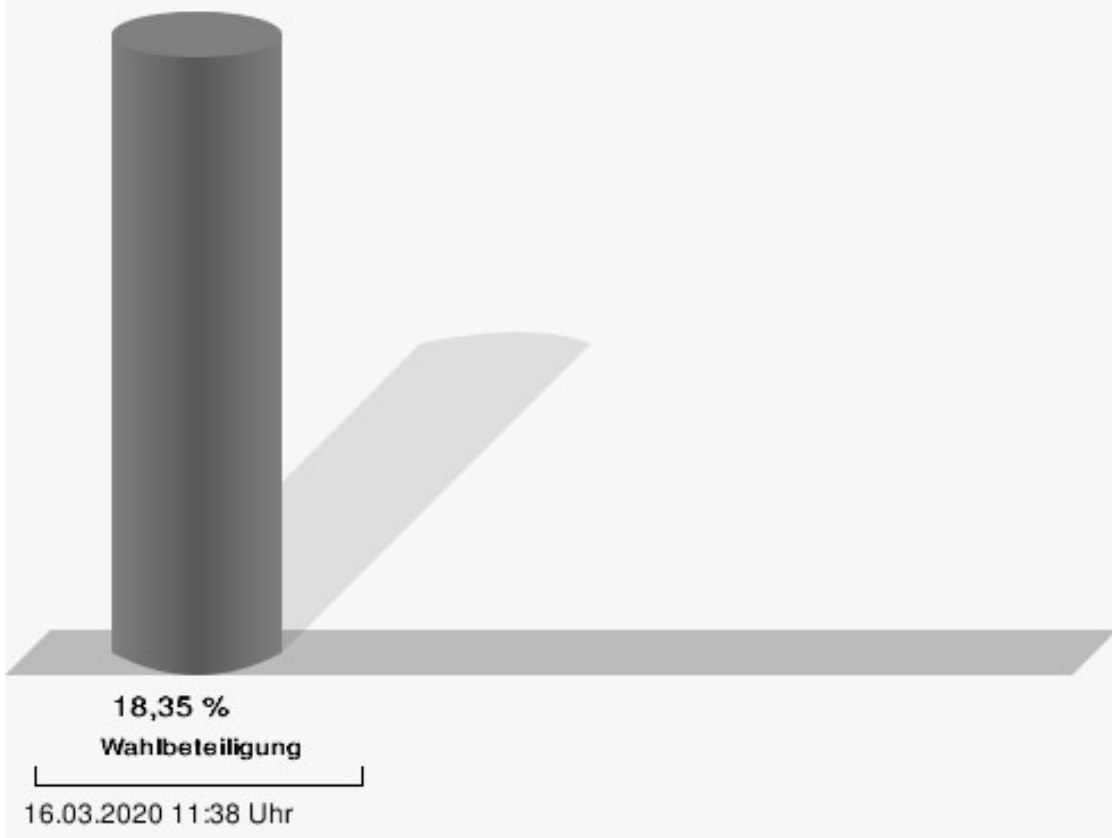
Burgebrach III

	Anzahl	Prozent
Maciejonczyk, CSU	125	98,43 %
Vom Wähler vorgeschlagene Person	2	1,57 %



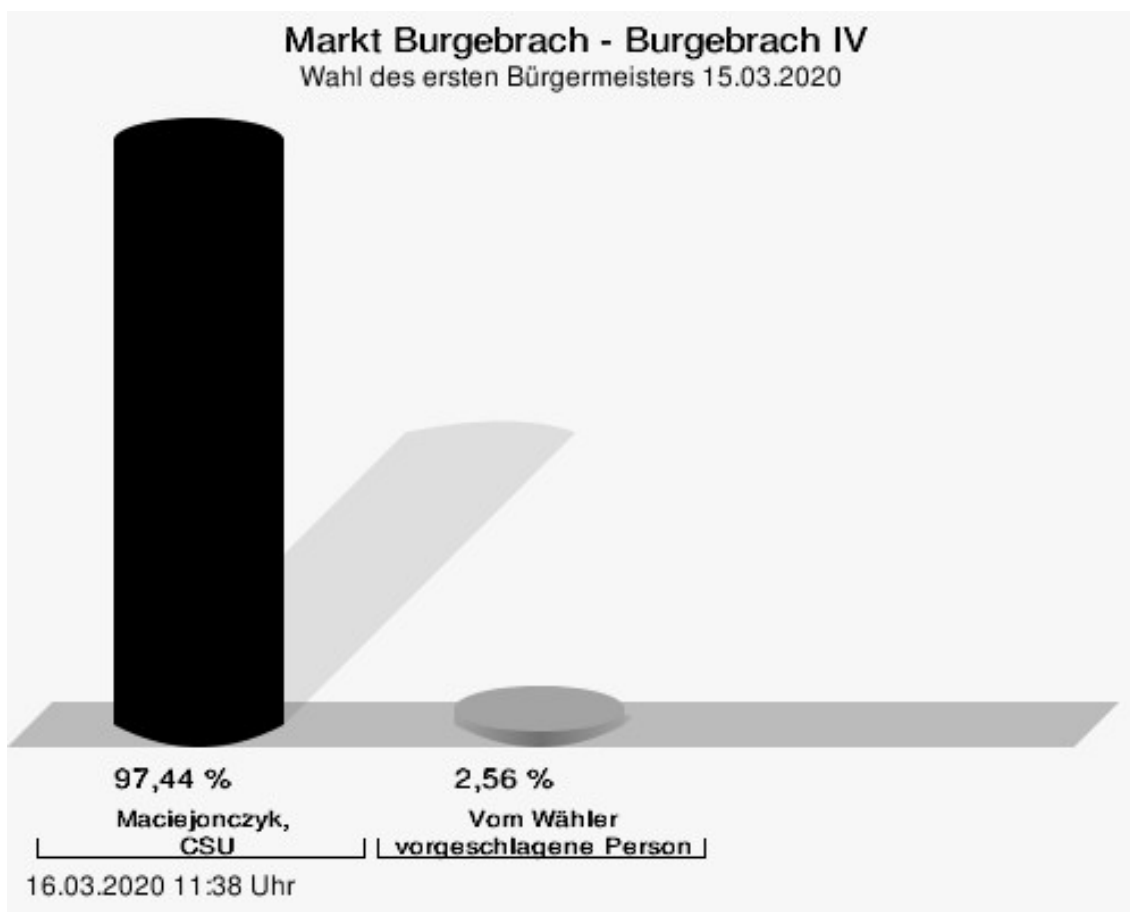
Maciejonczyk, CSU = Maciejonczyk, Christlich-Soziale Union in Bayern e.V.

Wahlbeteiligung




Burgebrach IV

	Anzahl	Prozent
Maciejonczyk, CSU	152	97,44 %
Vom Wähler vorgeschlagene Person	4	2,56 %



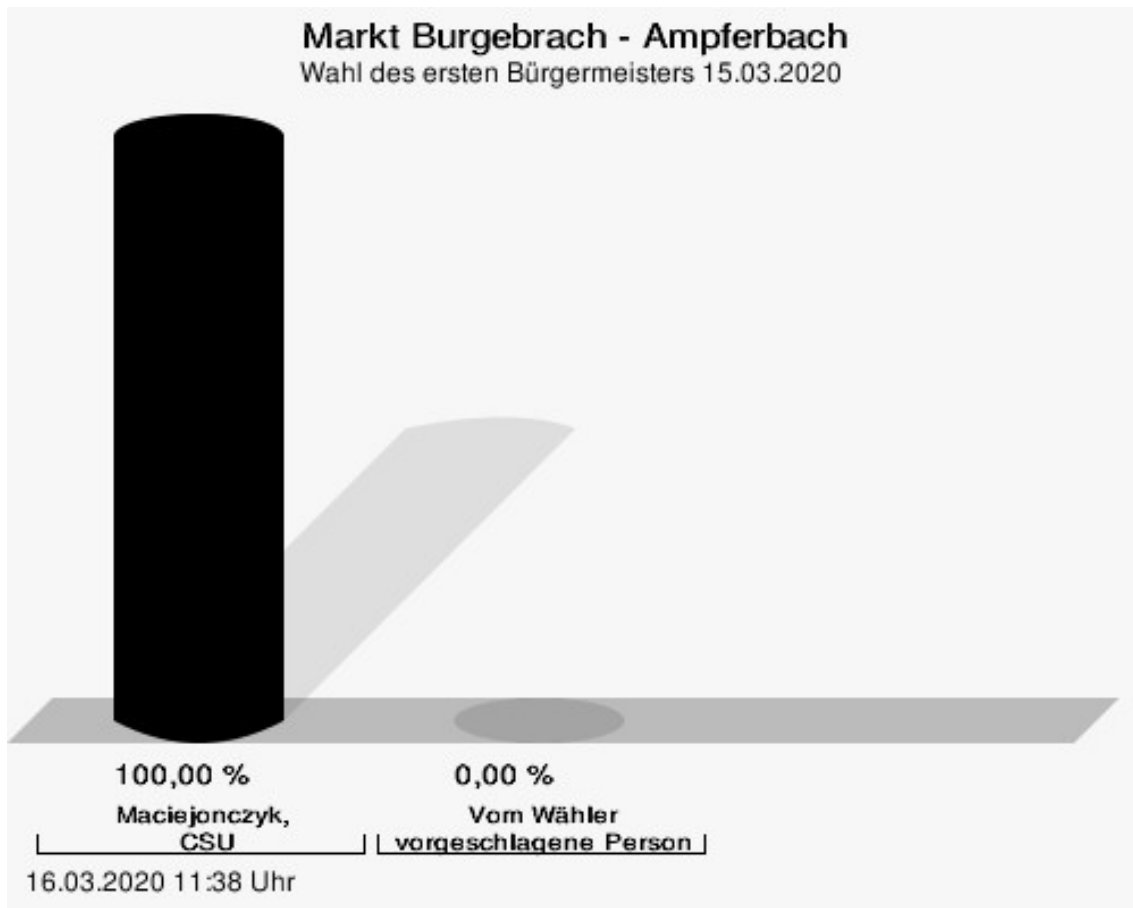
Maciejonczyk, CSU = Maciejonczyk, Christlich-Soziale Union in Bayern e.V.

Wahlbeteiligung



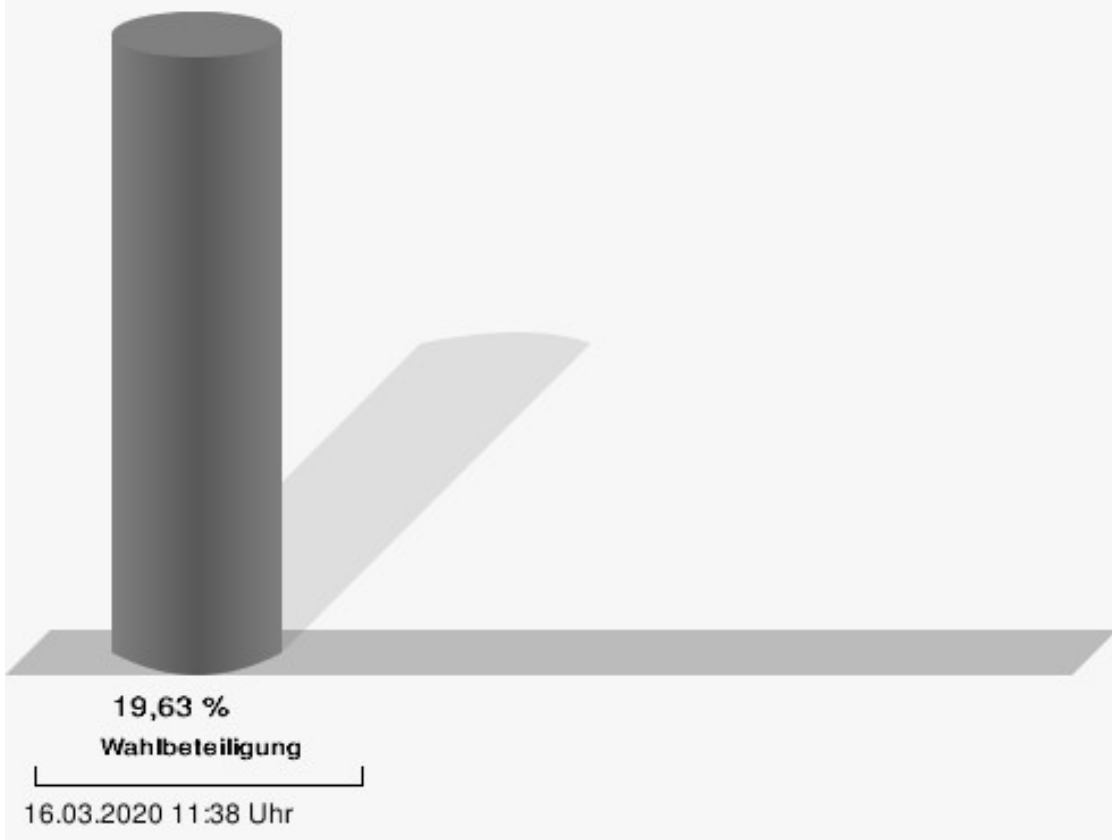
Ampferbach

	Anzahl	Prozent
Maciejonczyk, CSU	83	100,00 %
Vom Wähler vorgeschlagene Person	0	0,00 %



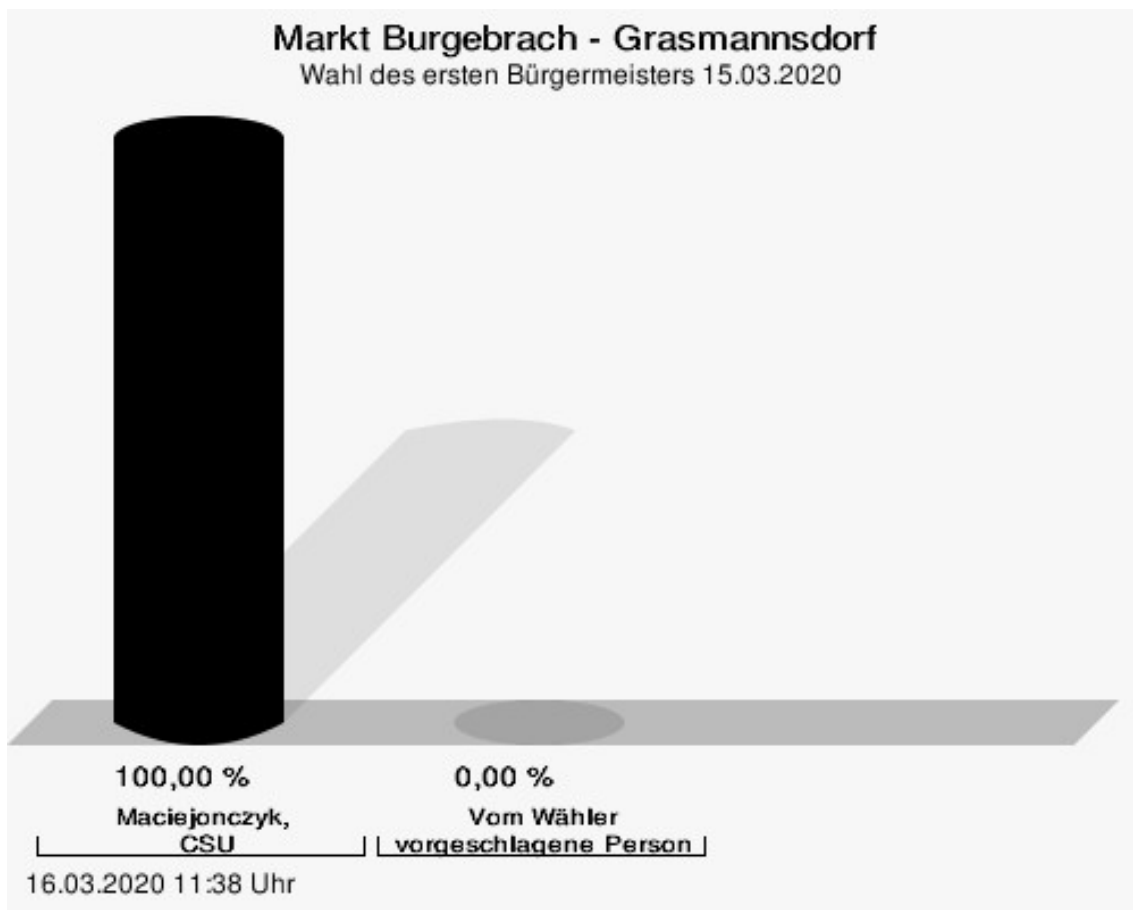
Maciejonczyk, CSU = Maciejonczyk, Christlich-Soziale Union in Bayern e.V.

Wahlbeteiligung



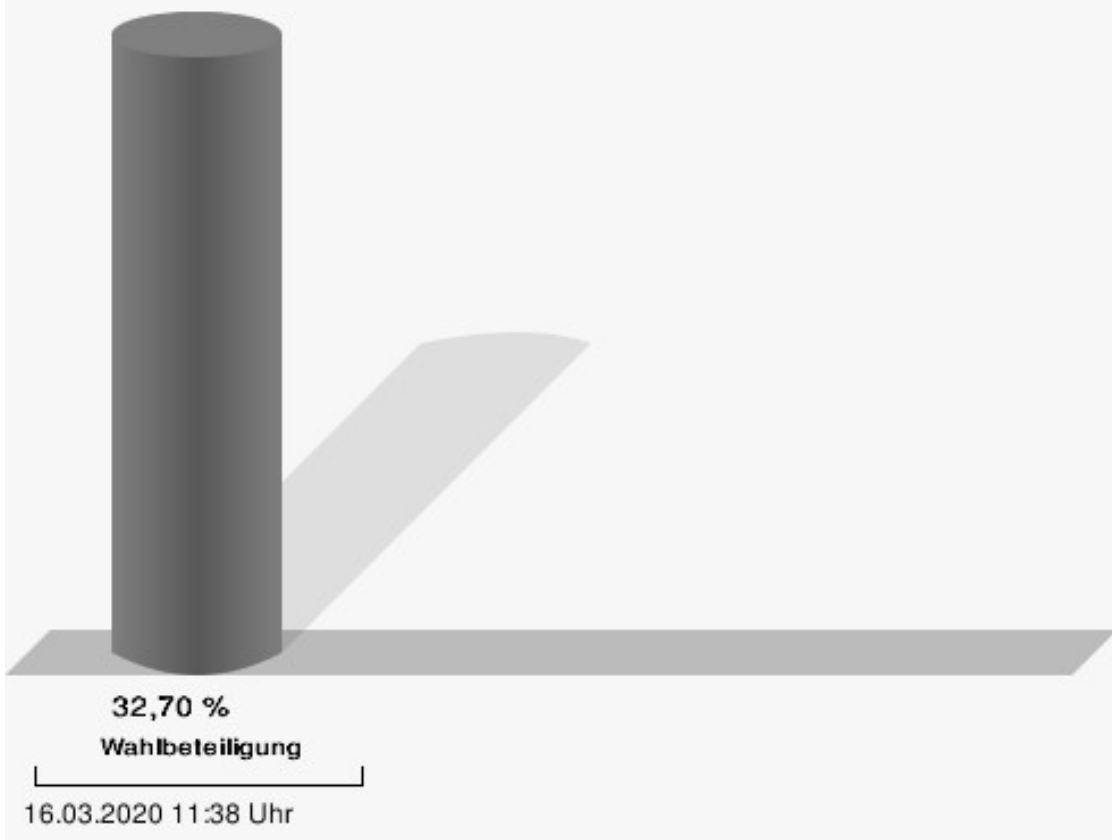
Grasmannsdorf

	Anzahl	Prozent
Maciejonczyk, CSU	69	100,00 %
Vom Wähler vorgeschlagene Person	0	0,00 %



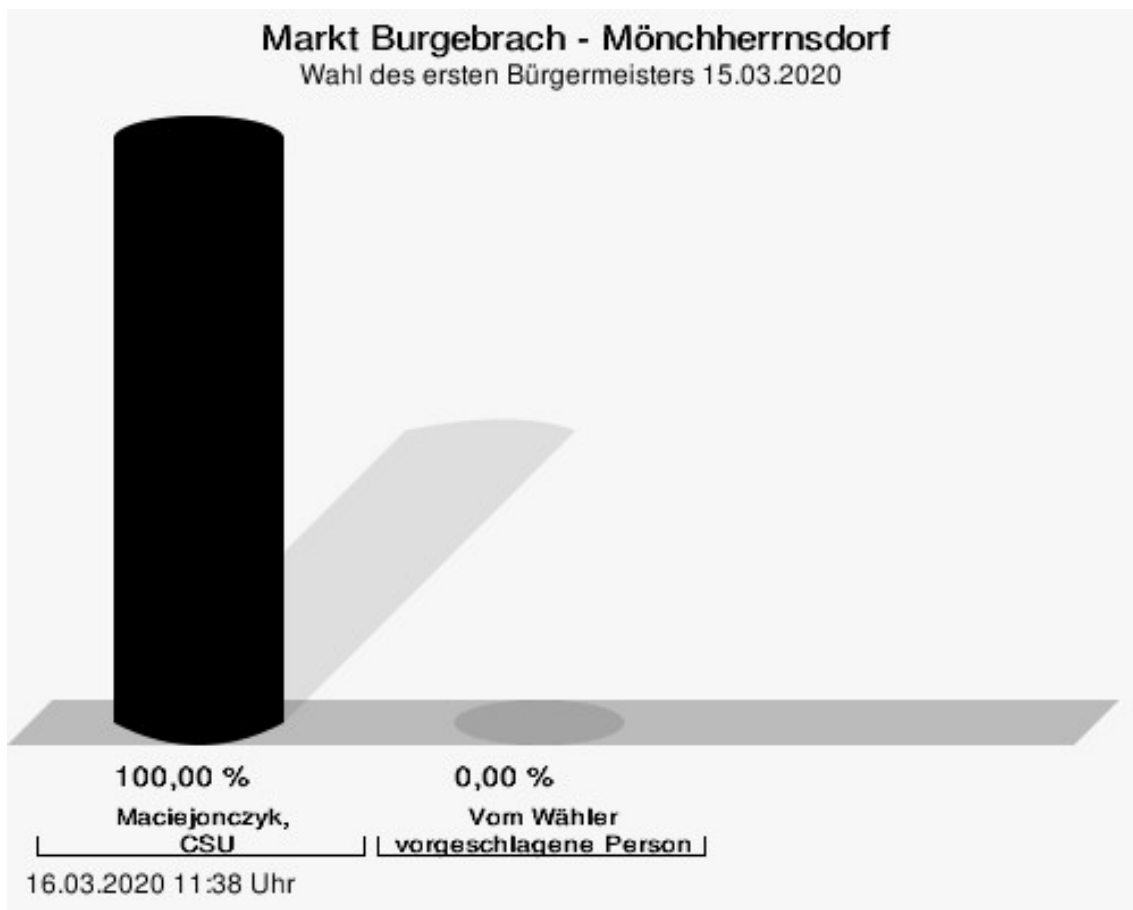
Maciejonczyk, CSU = Maciejonczyk, Christlich-Soziale Union in Bayern e.V.

Wahlbeteiligung



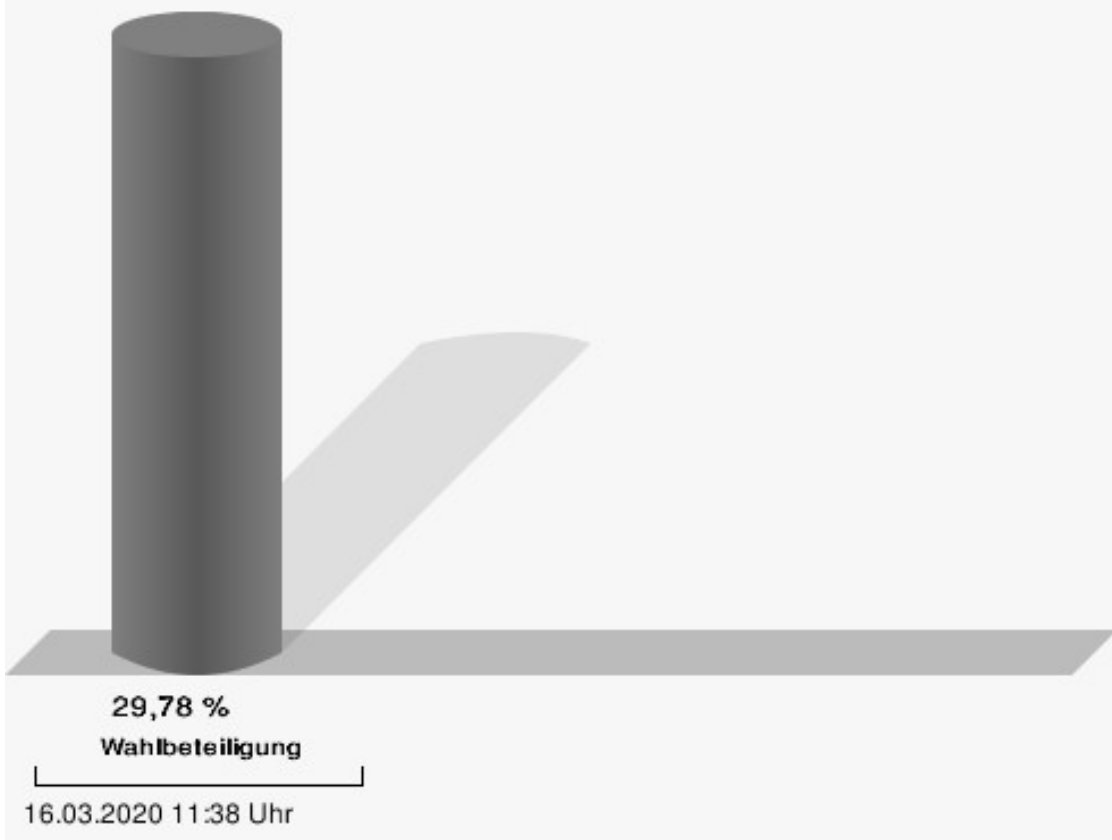
Mönchherrnsdorf

	Anzahl	Prozent
Maciejonczyk, CSU	67	100,00 %
Vom Wähler vorgeschlagene Person	0	0,00 %



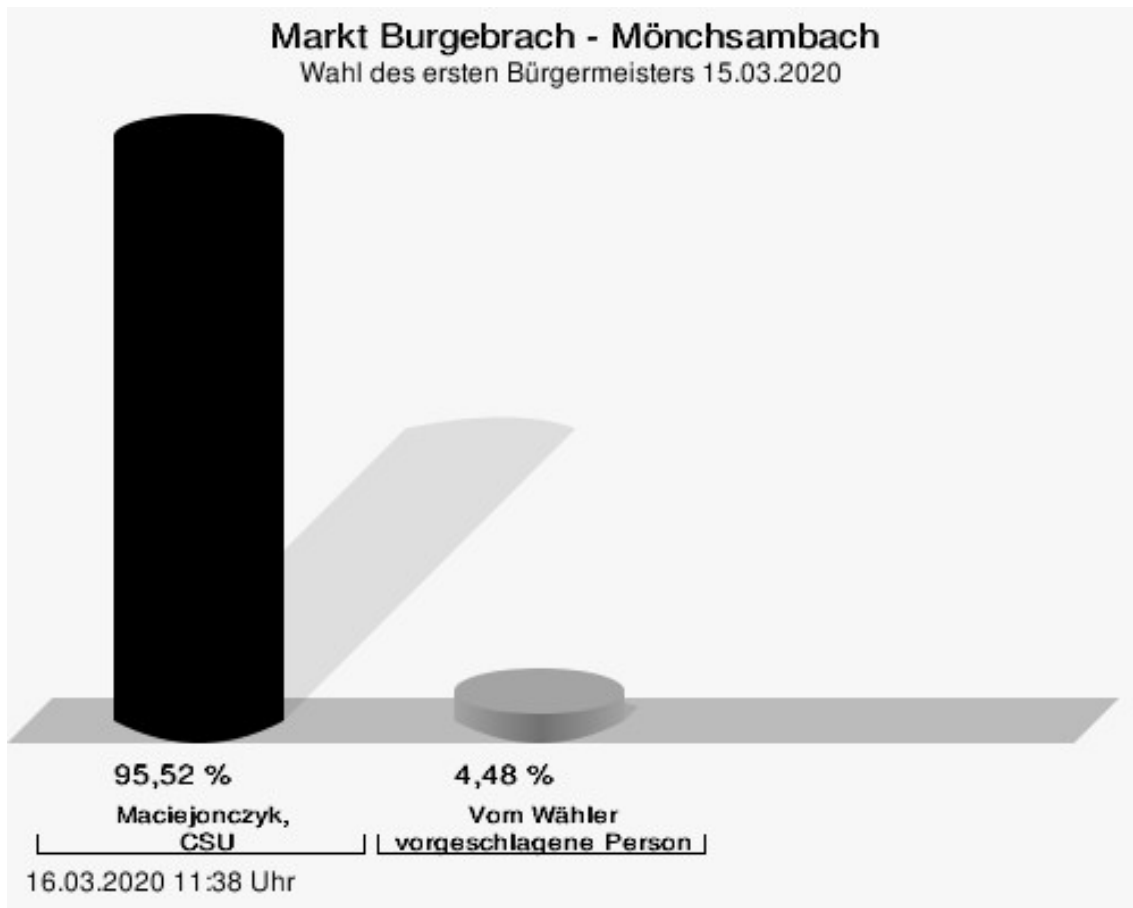
Maciejonczyk, CSU = Maciejonczyk, Christlich-Soziale Union in Bayern e.V.

Wahlbeteiligung



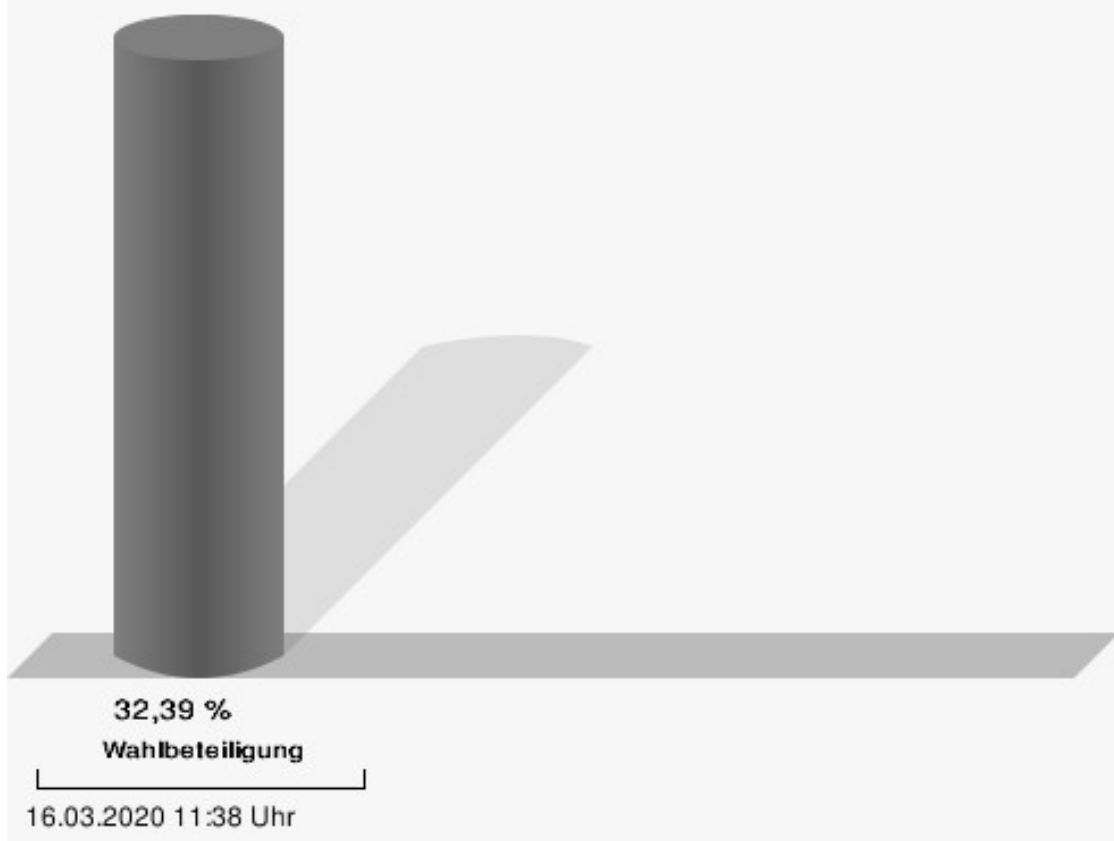
Mönchsambach

	Anzahl	Prozent
Maciejonczyk, CSU	64	95,52 %
Vom Wähler vorgeschlagene Person	3	4,48 %



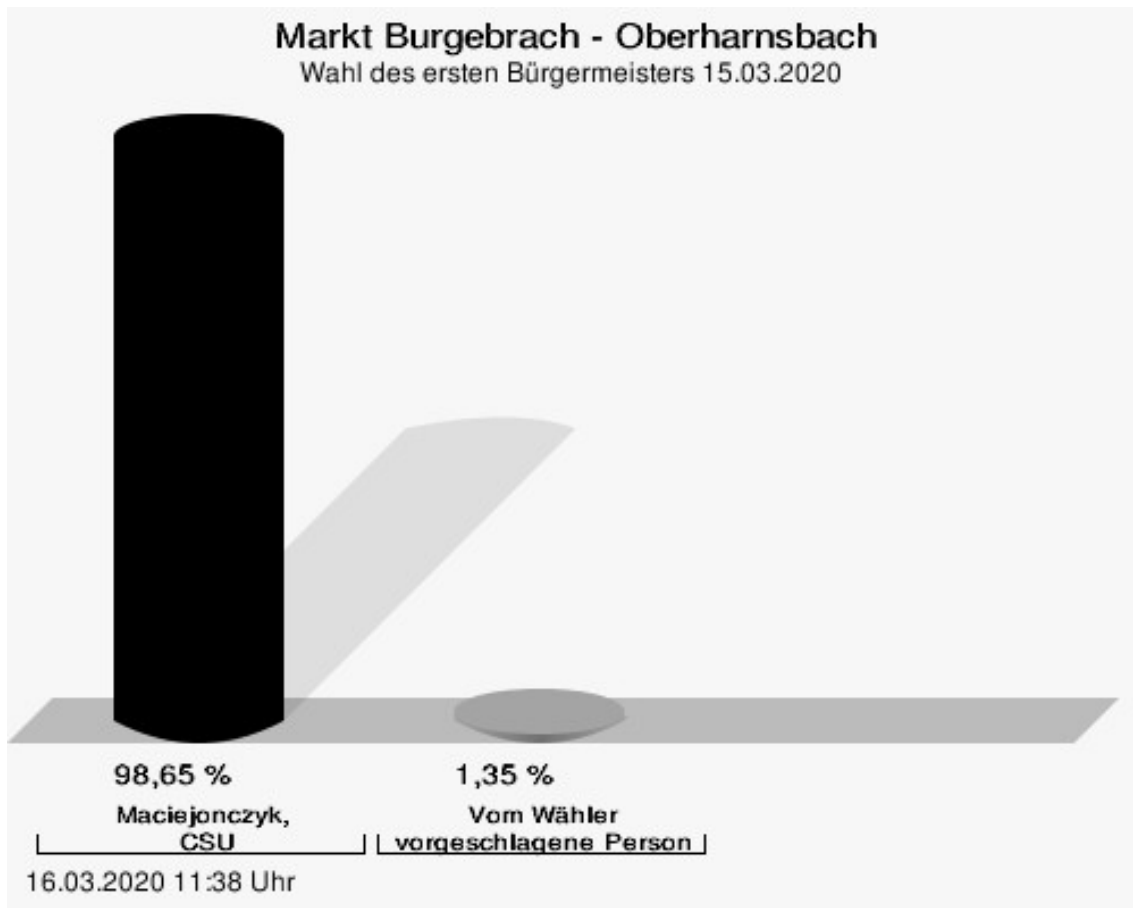
Maciejonczyk, CSU = Maciejonczyk, Christlich-Soziale Union in Bayern e.V.

Wahlbeteiligung



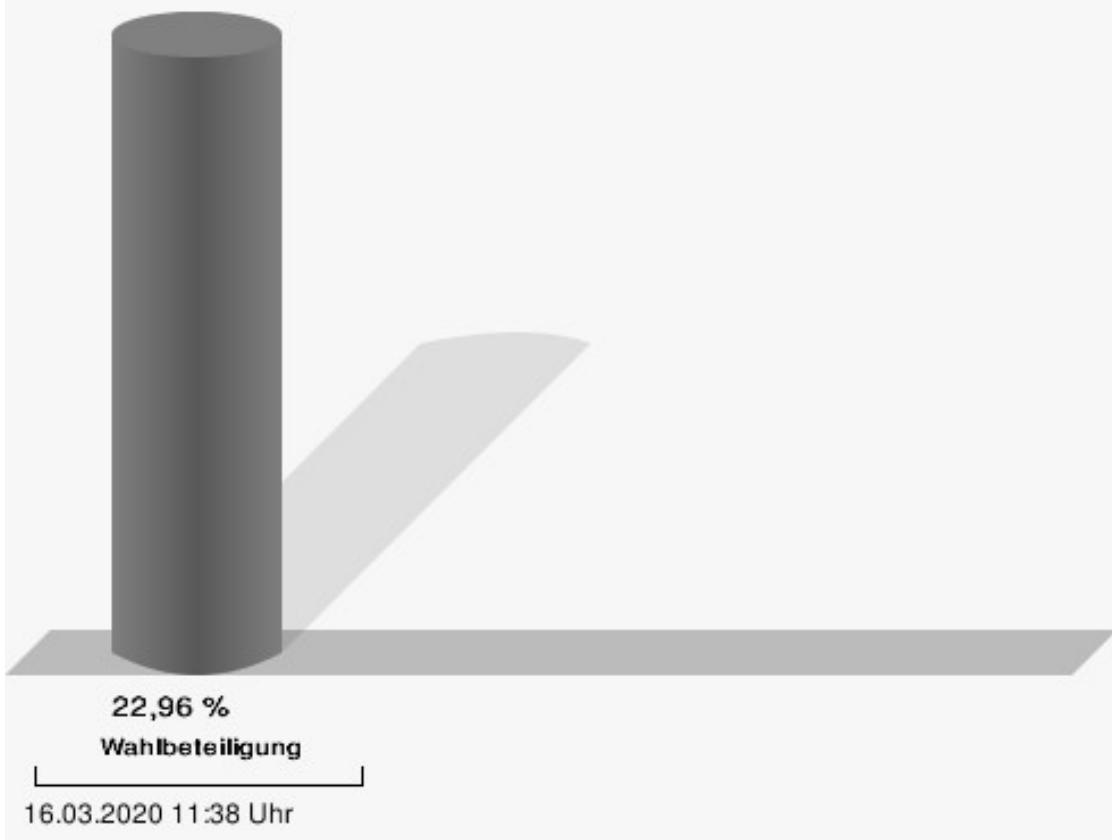
Oberharnsbach

	Anzahl	Prozent
Maciejonczyk, CSU	73	98,65 %
Vom Wähler vorgeschlagene Person	1	1,35 %



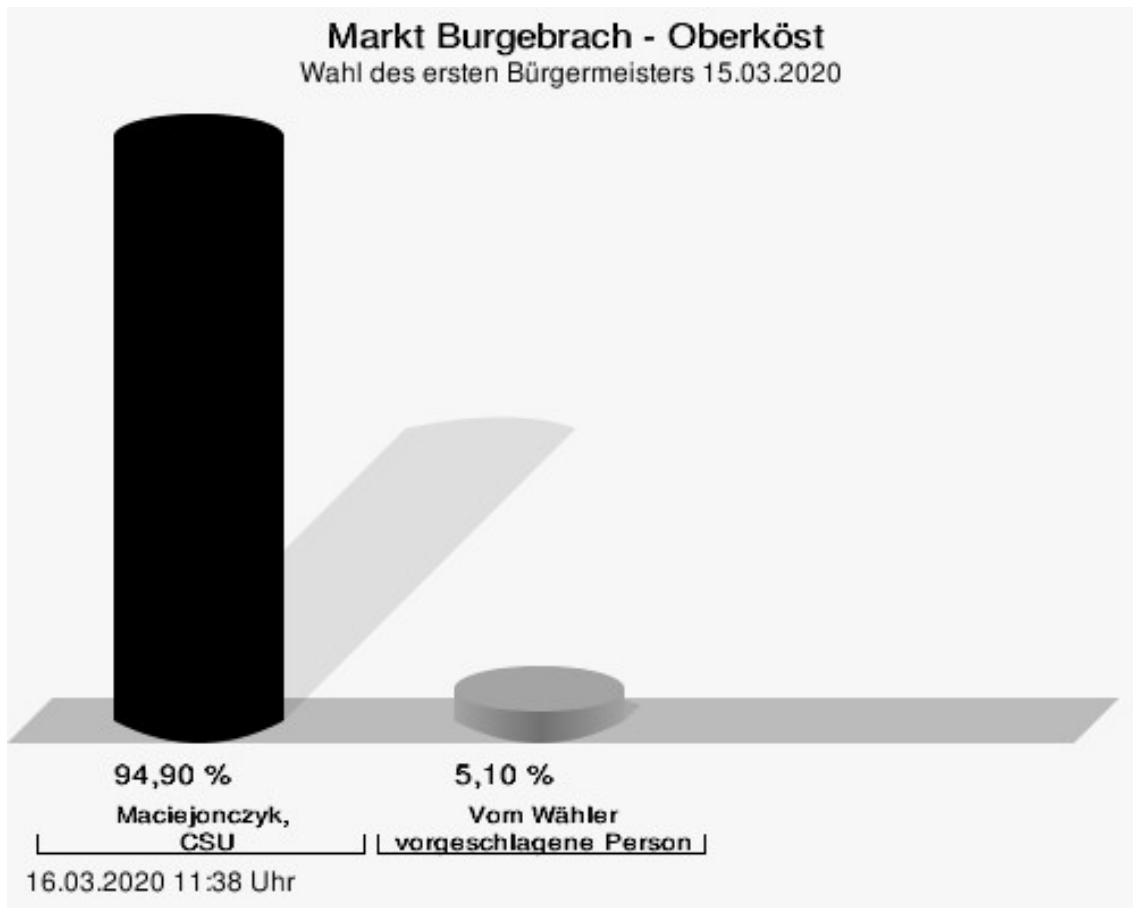
Maciejonczyk, CSU = Maciejonczyk, Christlich-Soziale Union in Bayern e.V.

Wahlbeteiligung




Oberköst

	Anzahl	Prozent
Maciejonczyk, CSU	93	94,90 %
Vom Wähler vorgeschlagene Person	5	5,10 %



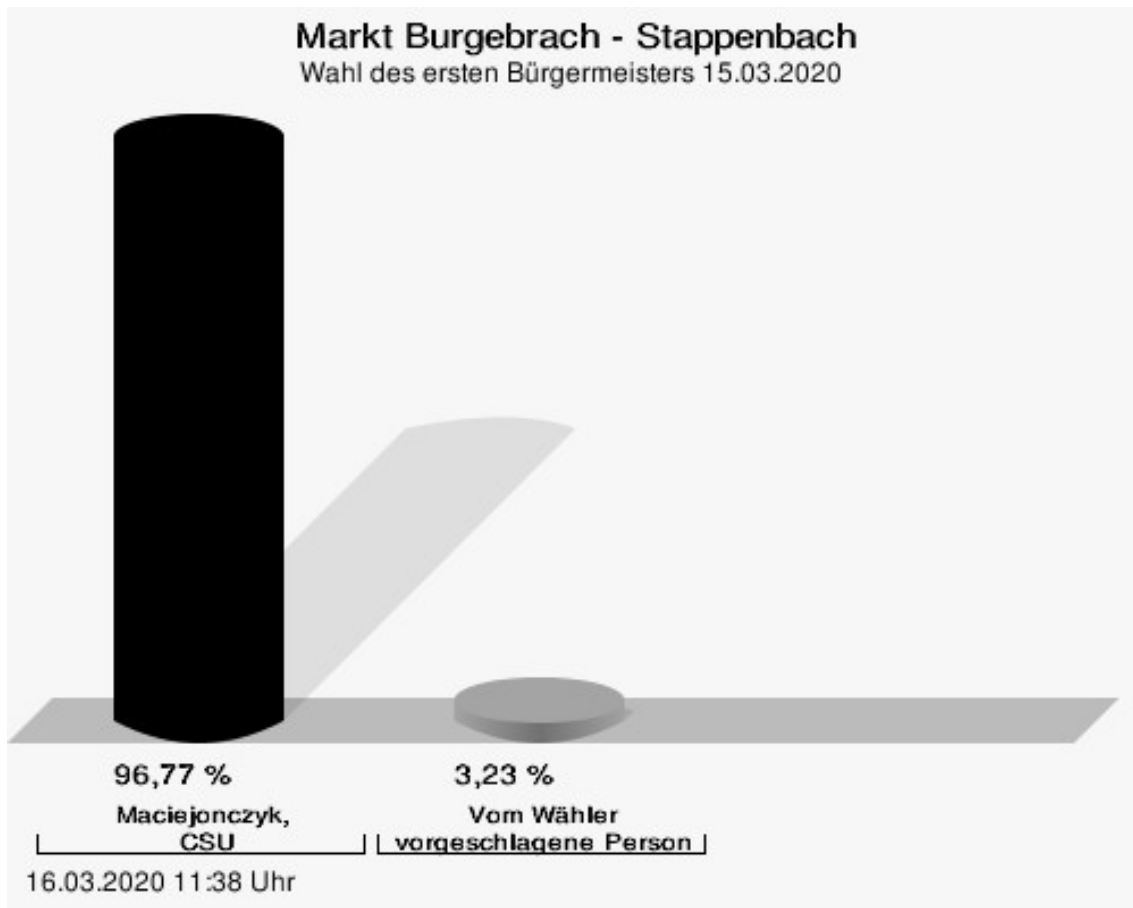
Maciejonczyk, CSU = Maciejonczyk, Christlich-Soziale Union in Bayern e.V.

Wahlbeteiligung




Stappenbach

	Anzahl	Prozent
Maciejonczyk, CSU	90	96,77 %
Vom Wähler vorgeschlagene Person	3	3,23 %



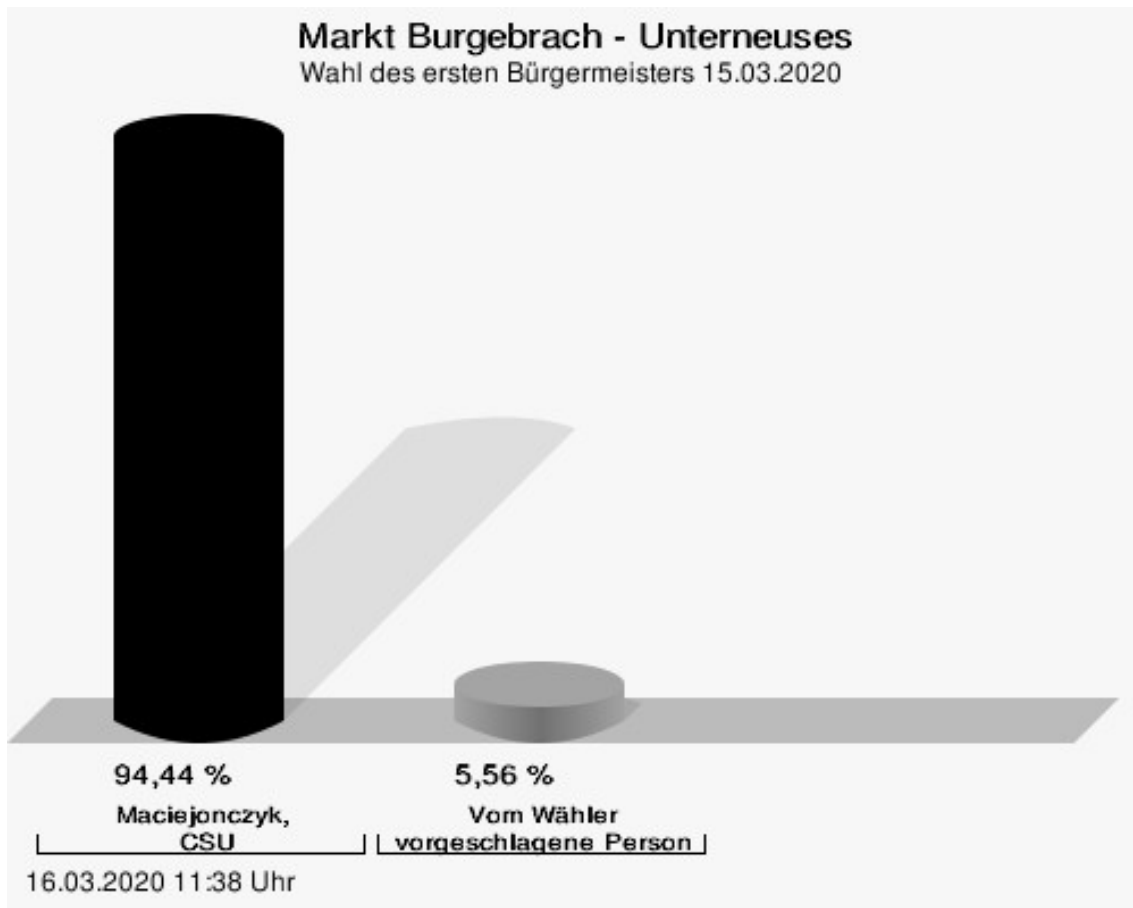
Maciejonczyk, CSU = Maciejonczyk, Christlich-Soziale Union in Bayern e.V.

Wahlbeteiligung



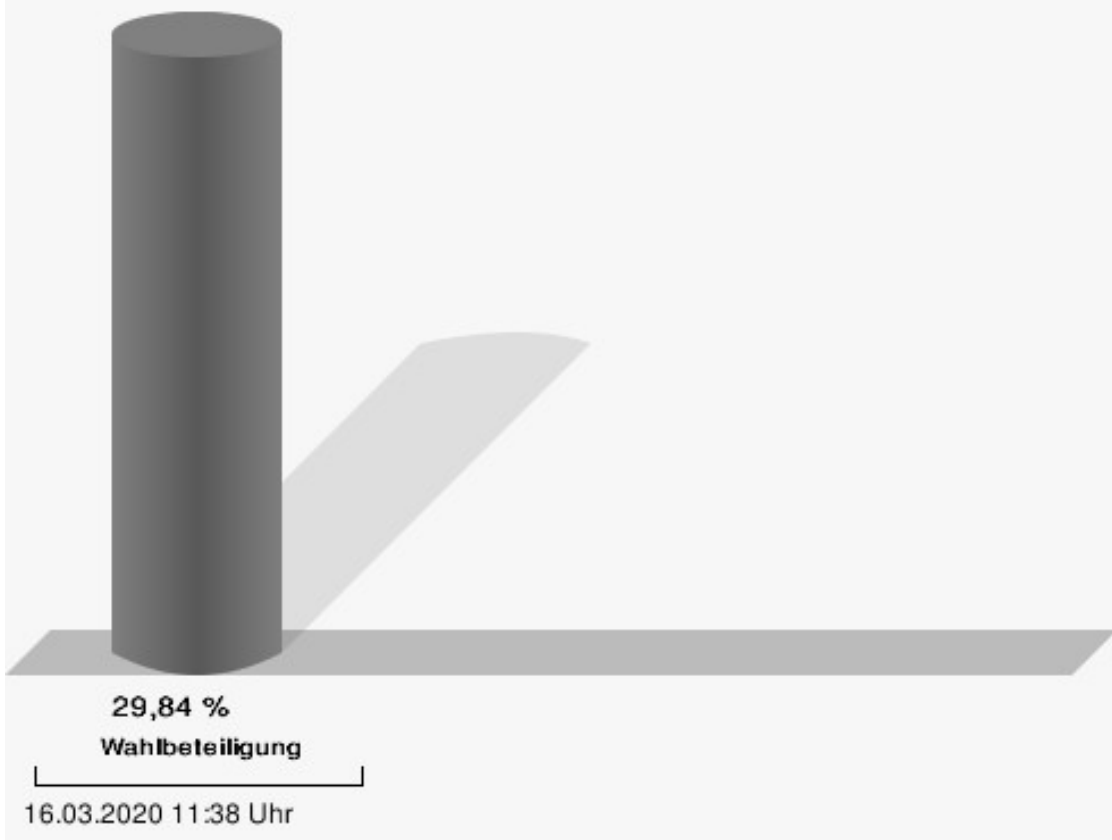
Unterneuses

	Anzahl	Prozent
Maciejonczyk, CSU	51	94,44 %
Vom Wähler vorgeschlagene Person	3	5,56 %



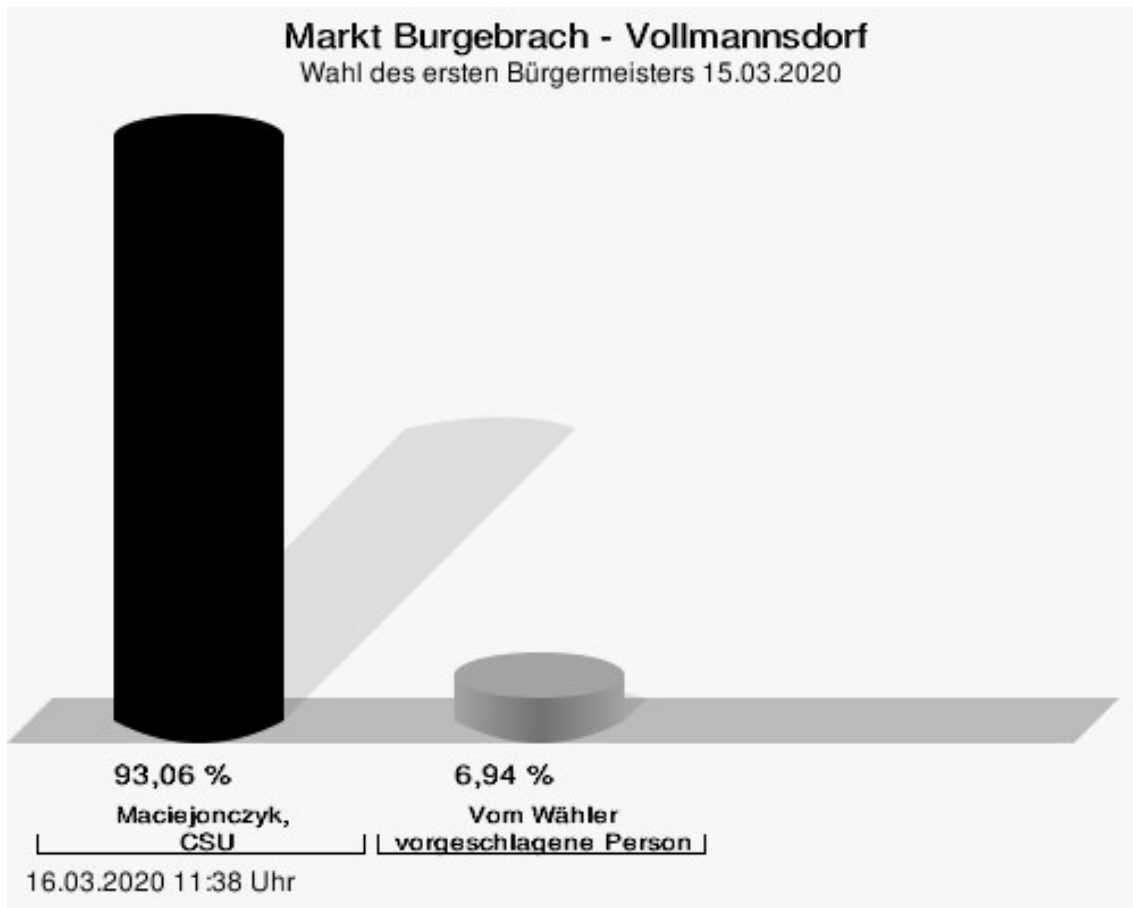
Maciejonczyk, CSU = Maciejonczyk, Christlich-Soziale Union in Bayern e.V.

Wahlbeteiligung




Vollmannsdorf

	Anzahl	Prozent
Maciejonczyk, CSU	67	93,06 %
Vom Wähler vorgeschlagene Person	5	6,94 %



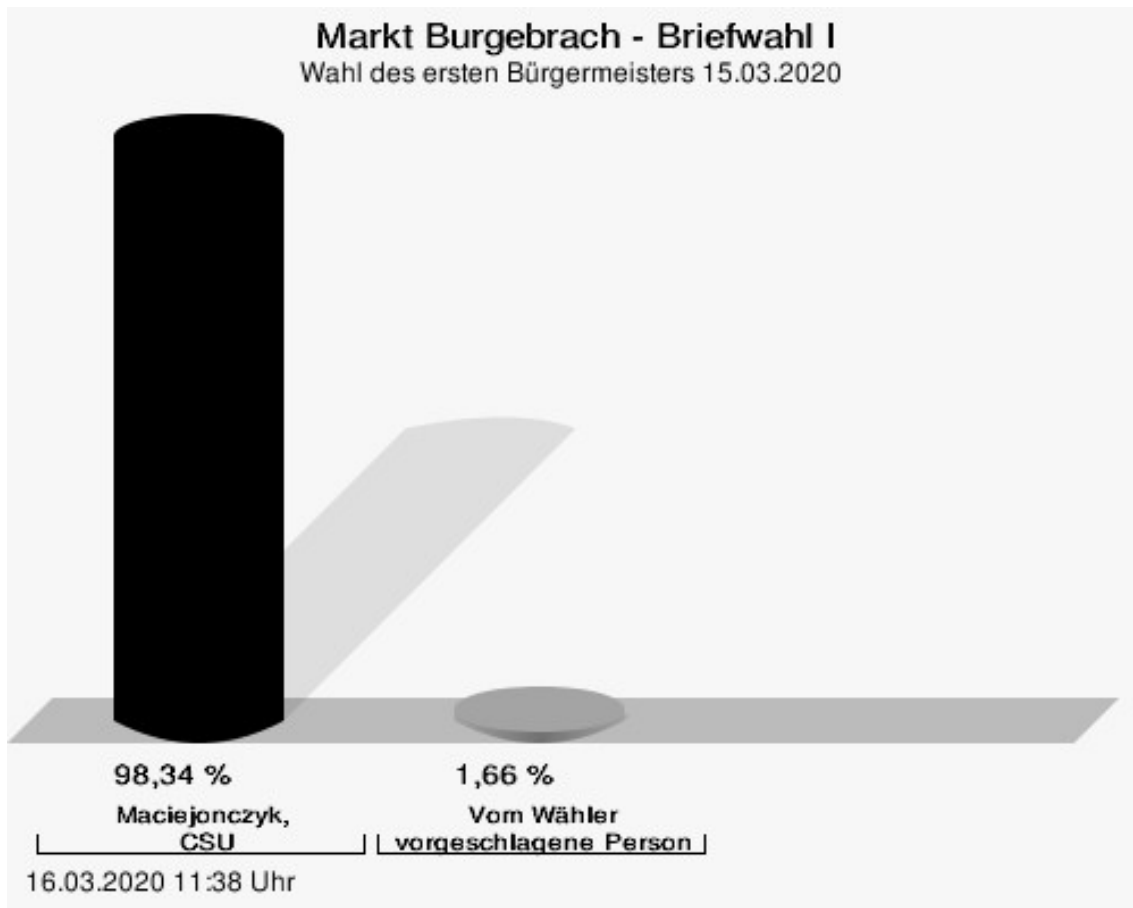
Maciejonczyk, CSU = Maciejonczyk, Christlich-Soziale Union in Bayern e.V.

Wahlbeteiligung



Briefwahl I

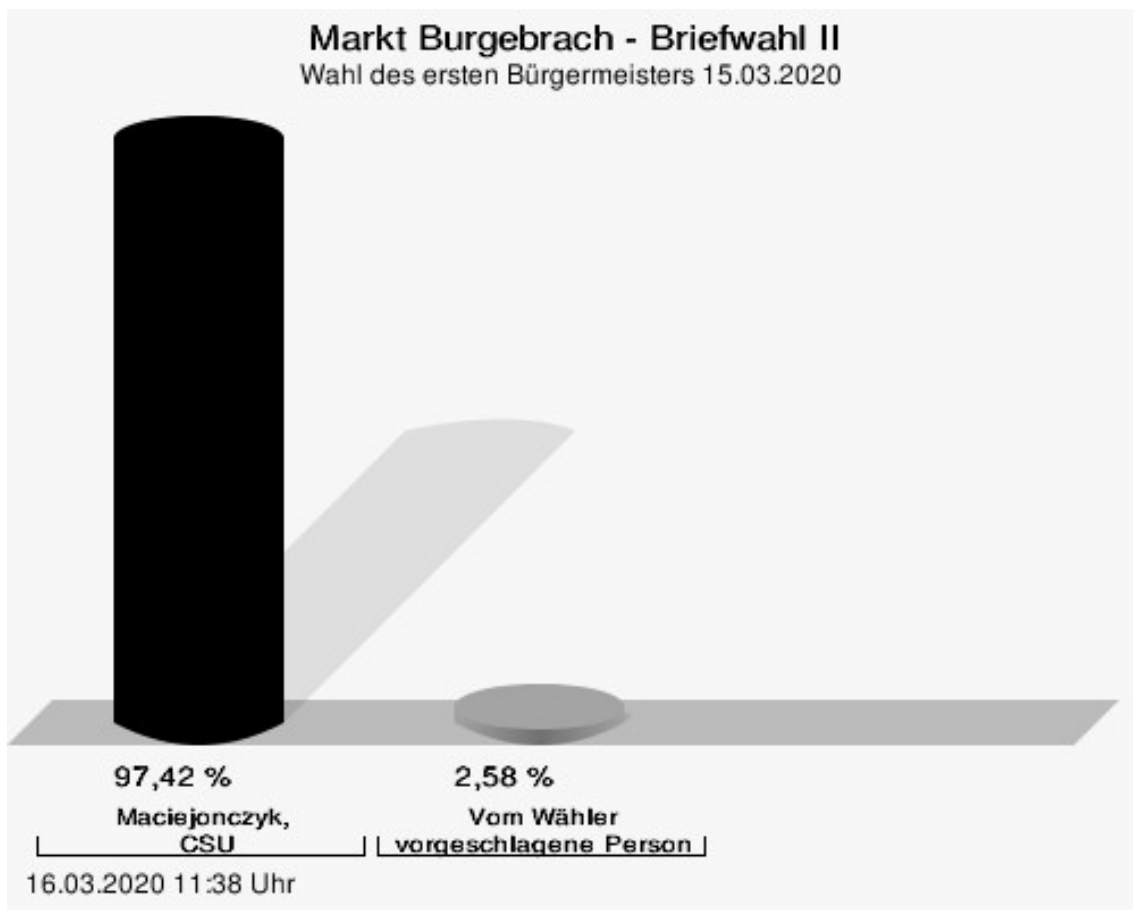
	Anzahl	Prozent
Maciejonczyk, CSU	474	98,34 %
Vom Wähler vorgeschlagene Person	8	1,66 %



Maciejonczyk, CSU = Maciejonczyk, Christlich-Soziale Union in Bayern e.V.

Briefwahl II

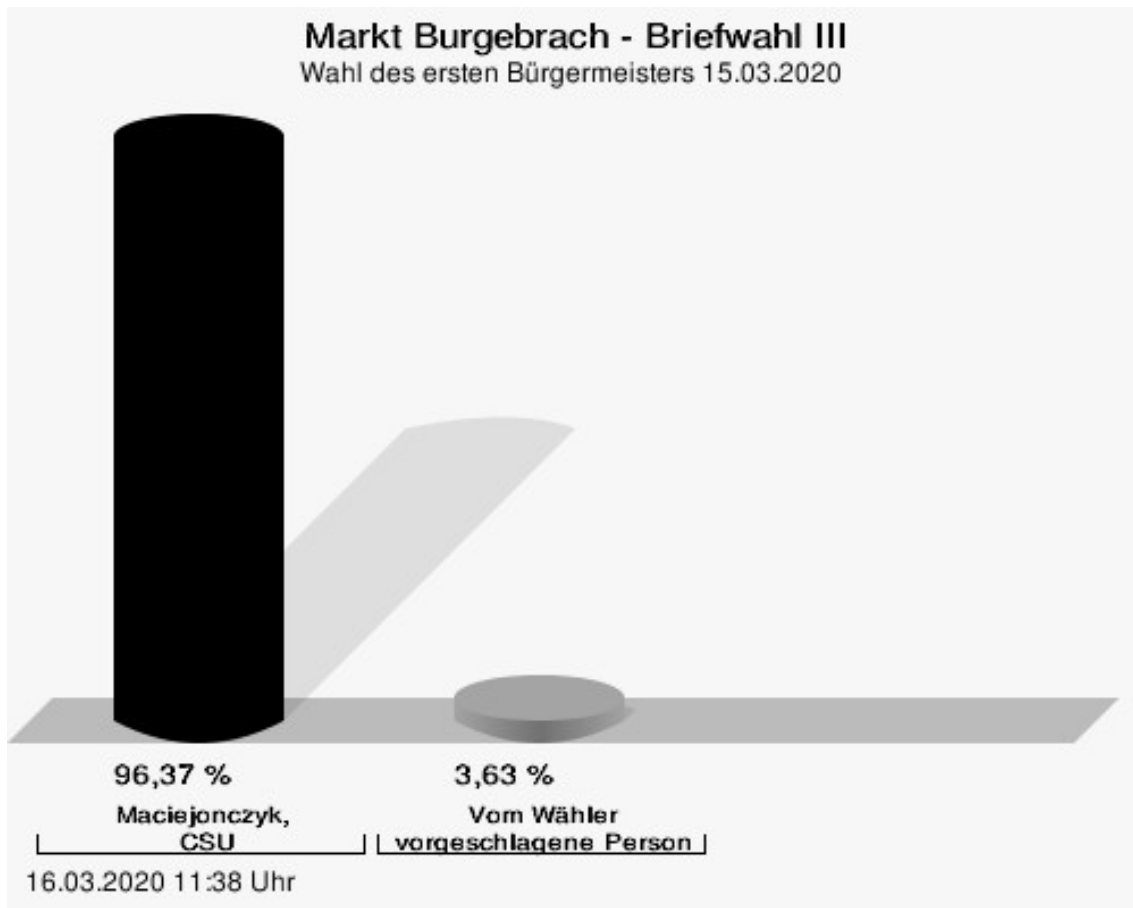
	Anzahl	Prozent
Maciejonczyk, CSU	454	97,42 %
Vom Wähler vorgeschlagene Person	12	2,58 %



Maciejonczyk, CSU = Maciejonczyk, Christlich-Soziale Union in Bayern e.V.

Briefwahl III

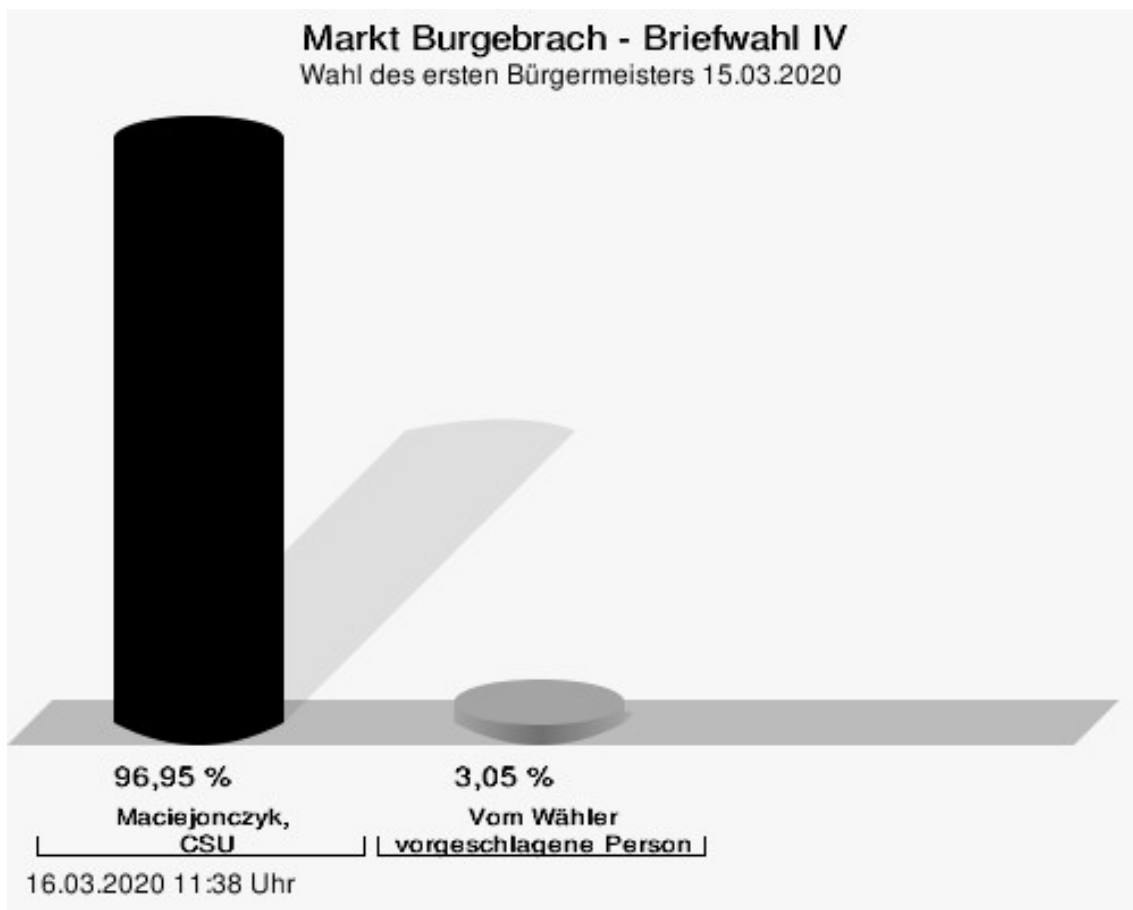
	Anzahl	Prozent
Maciejonczyk, CSU	451	96,37 %
Vom Wähler vorgeschlagene Person	17	3,63 %



Maciejonczyk, CSU = Maciejonczyk, Christlich-Soziale Union in Bayern e.V.

Briefwahl IV

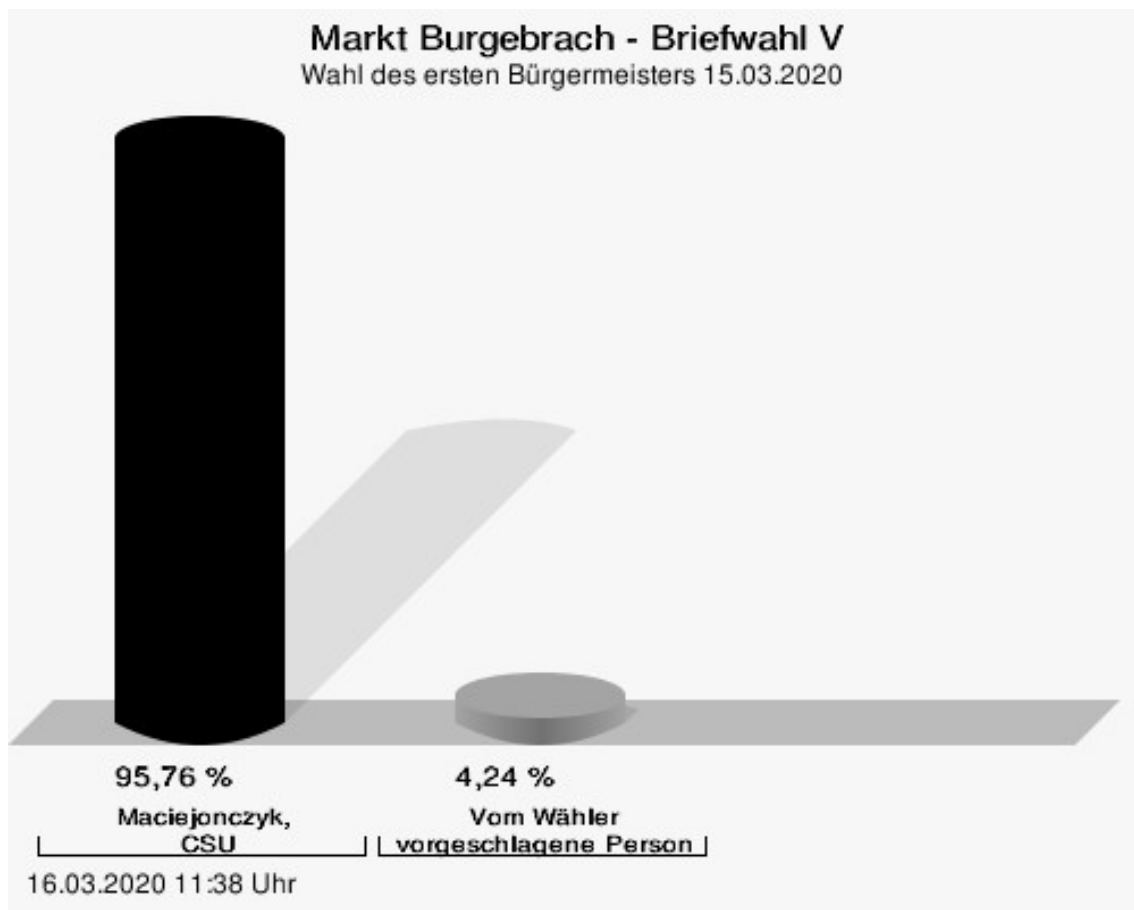
	Anzahl	Prozent
Maciejonczyk, CSU	445	96,95 %
Vom Wähler vorgeschlagene Person	14	3,05 %



Maciejonczyk, CSU = Maciejonczyk, Christlich-Soziale Union in Bayern e.V.

Briefwahl V

	Anzahl	Prozent
Maciejonczyk, CSU	474	95,76 %
Vom Wähler vorgeschlagene Person	21	4,24 %



Maciejonczyk, CSU = Maciejonczyk, Christlich-Soziale Union in Bayern e.V.

Übersicht Stimmbezirke

Zusammenstellung der Ergebnisse nach Stimmbezirken

Stimmbezirk	Stand	Wahlberechtigte	Wähler/innen	gültig	CSU	Vom Wähler ...gene Person
Burgebrach I	eingegangen	774	12,40 %	90,62 %	96,55 %	3,45 %
Burgebrach II	eingegangen	764	11,26 %	97,67 %	96,43 %	3,57 %
Burgebrach III	eingegangen	752	18,35 %	92,03 %	98,43 %	1,57 %
Burgebrach IV	eingegangen	769	21,46 %	94,55 %	97,44 %	2,56 %
Ampferbach	eingegangen	433	19,63 %	97,65 %	100,00 %	0,00 %
Grasmannsdorf	eingegangen	211	32,70 %	100,00 %	100,00 %	0,00 %
Mönchherrnsdorf	eingegangen	225	29,78 %	100,00 %	100,00 %	0,00 %
Mönchsambach	eingegangen	213	32,39 %	97,10 %	95,52 %	4,48 %
Oberharnsbach	eingegangen	331	22,96 %	97,37 %	98,65 %	1,35 %
Oberköst	eingegangen	448	22,77 %	96,08 %	94,90 %	5,10 %
Stappenbach	eingegangen	292	33,56 %	94,90 %	96,77 %	3,23 %
Unterneuses	eingegangen	191	29,84 %	94,74 %	94,44 %	5,56 %
Vollmannsdorf	eingegangen	182	42,31 %	93,51 %	93,06 %	6,94 %
Briefwahl I	eingegangen	0		94,88 %	98,34 %	1,66 %
Briefwahl II	eingegangen	0		96,48 %	97,42 %	2,58 %
Briefwahl III	eingegangen	0		95,32 %	96,37 %	3,63 %
Briefwahl IV	eingegangen	0		93,67 %	96,95 %	3,05 %
Briefwahl V	eingegangen	0		94,83 %	95,76 %	4,24 %
Markt Burgebrach	18 von 18	5.585	65,87 %	95,16 %	97,03 %	2,97 %